

**MINISTERIO DE HACIENDA**  
**DIRECCION GENERAL DE PRESUPUESTO**  
**EJECUCION DE LOS INGRESOS Y FUENTES DE FINANCIAMIENTO**  
**CORRESPONDIENTE AL MES DE ENERO DEL AÑO 2026**

Código del Capítulo: **7076**

Denominación: **Ayuntamiento Municipal de Los Rios**

Clasificador de Ingresos						Entidad Orogante	Fuente Financiamiento	Fuente Especifica	Organismo Financiador	Presupuesto			Percibido			
Tipo	Concepto	Cuenta	Sub-Cuenta	Auxiliar	Concepto Definición					Original	Modificaciones	Vigente	Acumulado Anterior	Realizado en el Mes	Acumulado a la Fecha	Balance por Percibir
1	2	3	4	5	6	7	8	9	10	11	12	13 = 11 +/- 12	14	15	16 = 14 + 15	17 = 13 - 16
1					<b>Clasificador de Ingresos</b>					<b>25,678,942.00</b>	<b>0.00</b>	<b>25,678,942.00</b>	<b>0.00</b>	<b>2,039,722.00</b>	<b>2,039,722.00</b>	<b>23,639,220.00</b>
1	1				IMPUESTOS					295,000.00	0.00	295,000.00	0.00	7,150.00	7,150.00	287,850.00
1	1	4			IMPUESTOS INTERNOS SOBRE MERCANCIAS Y SERVICIOS					295,000.00	0.00	295,000.00	0.00	7,150.00	7,150.00	287,850.00
1	1	4	3		IMPUESTOS AL USO DE BIENES Y SERVICIOS					295,000.00	0.00	295,000.00	0.00	7,150.00	7,150.00	287,850.00
1	1	4	3	21	Certificación de animales	0000	30	9996	102	5,000.00	0.00	5,000.00	0.00	0.00	0.00	5,000.00
1	1	4	3	23	Mercado móvil (chimi, hot dog y otros)	0000	30	9996	102	5,000.00	0.00	5,000.00	0.00	0.00	0.00	5,000.00
1	1	4	3	29	Impuesto sobre registro de documentos	0000	30	9996	102	15,000.00	0.00	15,000.00	0.00	0.00	0.00	15,000.00
1	1	4	3	32	Espectáculos públicos con o sin boleta de entrada	0000	30	9996	102	70,000.00	0.00	70,000.00	0.00	7,150.00	7,150.00	62,850.00
1	1	4	3	42	Construcción nichos, fosas y panteones	0000	30	9996	102	200,000.00	0.00	200,000.00	0.00	0.00	0.00	200,000.00
1	4				TRANSFERENCIAS					<b>25,328,942.00</b>	<b>0.00</b>	<b>25,328,942.00</b>	<b>0.00</b>	<b>2,032,572.00</b>	<b>2,032,572.00</b>	<b>23,296,370.00</b>
1	4	1			TRANSFERENCIAS CORRIENTES					18,996,710.00	0.00	18,996,710.00	0.00	1,504,786.00	1,504,786.00	17,491,924.00
1	4	1	5		TRANSFERENCIAS CORRIENTES RECIBIDAS POR LOS AYUNTAMIENTOS					18,996,710.00	0.00	18,996,710.00	0.00	1,504,786.00	1,504,786.00	17,491,924.00
1	4	1	5	03	Ordinaria según ley (CORRIENTE)	0202	20	1955	100	18,996,710.00	0.00	18,996,710.00	0.00	1,504,786.00	1,504,786.00	17,491,924.00
1	4	2			TRANSFERENCIAS DE CAPITAL					6,332,232.00	0.00	6,332,232.00	0.00	527,786.00	527,786.00	5,804,446.00
1	4	2	5		TRANSFERENCIAS DE CAPITAL RECIBIDAS POR LOS AYUNTAMIENTOS					6,332,232.00	0.00	6,332,232.00	0.00	527,786.00	527,786.00	5,804,446.00
1	4	2	5	03	Ordinaria según ley (CAPITAL)	0202	20	1955	100	6,332,232.00	0.00	6,332,232.00	0.00	527,786.00	527,786.00	5,804,446.00
1	5				INGRESOS POR CONTRAPRESTACION					55,000.00	0.00	55,000.00	0.00	0.00	0.00	55,000.00
1	5	1			VENTAS DE BIENES Y SERVICIOS					55,000.00	0.00	55,000.00	0.00	0.00	0.00	55,000.00


**MINISTERIO DE HACIENDA**  
**DIRECCION GENERAL DE PRESUPUESTO**  
**EJECUCION DE LOS INGRESOS Y FUENTES DE FINANCIAMIENTO**  
**CORRESPONDIENTE AL MES DE ENERO DEL AÑO 2026**

Código del Capítulo: **7076**

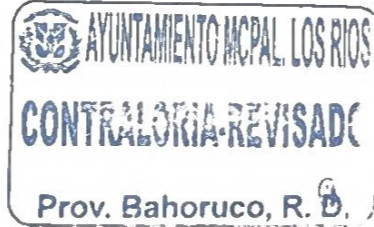
Denominación: **Ayuntamiento Municipal de Los Rios**

Clasificador de Ingresos						Entidad Orogante	Fuente Financiamiento	Fuente Especifica	Organismo Financiador	Presupuesto			Percibido			
Tipo	Concepto	Cuenta	Sub-Cuenta	Auxiliar	Concepto Definición					Original	Modificaciones	Vigente	Acumulado Anterior	Realizado en el Mes	Acumulado a la Fecha	Balance por Percibir
1	2	3	4	5	6	7	8	9	10	11	12	13 = 11 +/- 12	14	15	16 = 14 + 15	17 = 13 - 16
1	5	1	3		TASAS					50,000.00	0.00	50,000.00	0.00	0.00	0.00	50,000.00
1	5	1	3	20	Recolección desechos sólidos	0000	30	9995	102	50,000.00	0.00	50,000.00	0.00	0.00	0.00	50,000.00
1	5	1	4		DERECHOS ADMINISTRATIVOS					5,000.00	0.00	5,000.00	0.00	0.00	0.00	5,000.00
1	5	1	4	32	Registros de actos civiles	0000	30	9998	102	5,000.00	0.00	5,000.00	0.00	0.00	0.00	5,000.00
<b>TOTAL RD\$</b>										<b>25,678,942.00</b>	<b>0.00</b>	<b>25,678,942.00</b>	<b>0.00</b>	<b>2,039,722.00</b>	<b>2,039,722.00</b>	<b>23,639,220.00</b>

*Sandra Acari*  
Preparado por



*Lenny y. Pérez*  
Revisado por



*Marta Oquendo*  
Aprobado por



**MINISTERIO DE HACIENDA**  
**DIRECCION GENERAL DE PRESUPUESTO**  
**EJECUCIÓN DE LOS GASTOS Y APLICACIONES FINANCIERAS POR DESTINO DE FONDOS Y ESTRUCTURA PROGRAMATICA**  
**CORRESPONDIENTE AL MES ENERO DEL 2026**

**Código del Capítulo: 7076**

**Denominación: Ayuntamiento Municipal de Los Rios**

Destino de Fondos	Estructura Programática					Institución Receptora	SNIP	Clasificador del Gasto					Denominación del Gasto	Función	Fuente Financiamiento	Fuente Especifica	Organismo Financiado	Presupuesto			Ejecución del Gasto					
	Partidas no Asig. a Prog.	Programa	Proyecto	Actividad / Obra				Tipo	Objeto	Cuenta	Subcuenta	Auxiliar						Original	Modificaciones	Vigente	Acumulado Anterior	Compromiso	Devengado	Pagado	Devengado a la Fecha	Balance Disponible
1	2	3	4	5	6	7	8	9	10	11	12	13	14	15	16	17	18	19	20 = 18 +/- 19	21	22	23	24	25 = 21 + 23	26 = 20 - 25	
1													<b>GASTOS CORRIENTE</b>					<b>19,203,825.50</b>	<b>0.00</b>	<b>19,203,825.50</b>	<b>0.00</b>	<b>993,141.40</b>	<b>993,141.40</b>	<b>923,441.40</b>	<b>993,141.40</b>	<b>18,210,684.10</b>
1.1													Gastos de Personal					7,703,682.60	0.00	7,703,682.60	0.00	463,127.76	463,127.76	453,127.76	463,127.76	7,240,554.84
1.1							2						<b>CLASIFICADOR DEL GASTO</b>					<b>7,703,682.60</b>	<b>0.00</b>	<b>7,703,682.60</b>	<b>0.00</b>	<b>463,127.76</b>	<b>463,127.76</b>	<b>453,127.76</b>	<b>463,127.76</b>	<b>7,240,554.84</b>
1.1		01											Normas, Políticas y Administración Municipal					6,553,882.60	0.00	6,553,882.60	0.00	392,807.12	392,807.12	382,807.12	392,807.12	6,161,075.48
1.1		01	00	0001									Normas y Seguimientos					1,534,049.00	0.00	1,534,049.00	0.00	43,335.42	43,335.42	43,335.42	43,335.42	1,490,713.58
1.1		01	00	0001			2	1					REMUNERACIONES Y CONTRIBUCIONES					1,534,049.00	0.00	1,534,049.00	0.00	43,335.42	43,335.42	43,335.42	43,335.42	1,490,713.58
1.1		01	00	0001			2	1	1				REMUNERACIONES					1,326,000.00	0.00	1,326,000.00	0.00	43,335.42	43,335.42	43,335.42	43,335.42	1,282,664.58
1.1		01	00	0001	0		2	1	1	1	01		Sueldos fijos	1101	20	1955	100	1,224,000.00	0.00	1,224,000.00	0.00	43,335.42	43,335.42	43,335.42	43,335.42	1,180,664.58
1.1		01	00	0001	0		2	1	1	4	01		Sueldo Anual No. 13	1101	20	1955	100	102,000.00	0.00	102,000.00	0.00	0.00	0.00	0.00	0.00	102,000.00
1.1		01	00	0001			2	1	3				DIETAS Y GASTOS DE REPRESENTACION					124,200.00	0.00	124,200.00	0.00	0.00	0.00	0.00	0.00	124,200.00
1.1		01	00	0001	0		2	1	3	2	01		Gastos de representación en el país	1101	20	1955	100	124,200.00	0.00	124,200.00	0.00	0.00	0.00	0.00	0.00	124,200.00
1.1		01	00	0001			2	1	5				CONTRIBUCIONES A LA SEGURIDAD SOCIAL					83,849.00	0.00	83,849.00	0.00	0.00	0.00	0.00	0.00	83,849.00
1.1		01	00	0001	0		2	1	5	1	01		Contribuciones al seguro de salud	1101	20	1955	100	39,137.00	0.00	39,137.00	0.00	0.00	0.00	0.00	0.00	39,137.00
1.1		01	00	0001	0		2	1	5	2	01		Contribuciones al seguro de pensiones	1101	20	1955	100	39,192.00	0.00	39,192.00	0.00	0.00	0.00	0.00	0.00	39,192.00
1.1		01	00	0001	0		2	1	5	3	01		Contribuciones al seguro de riesgo laboral	1101	20	1955	100	5,520.00	0.00	5,520.00	0.00	0.00	0.00	0.00	0.00	5,520.00
1.1		01	00	0002									Control y Fiscalización de la Gestión Municipal					144,000.00	0.00	144,000.00	0.00	17,000.00	17,000.00	17,000.00	17,000.00	127,000.00
1.1		01	00	0002			2	2					CONTRATACIÓN DE SERVICIOS					144,000.00	0.00	144,000.00	0.00	17,000.00	17,000.00	17,000.00	17,000.00	127,000.00

**MINISTERIO DE HACIENDA**  
**DIRECCION GENERAL DE PRESUPUESTO**  
**EJECUCIÓN DE LOS GASTOS Y APLICACIONES FINANCIERAS POR DESTINO DE FONDOS Y ESTRUCTURA PROGRAMATICA**  
**CORRESPONDIENTE AL MES ENERO DEL 2026**

**Código del Capítulo: 7076**

**Denominación: Ayuntamiento Municipal de Los Rios**

Destino de Fondos	Estructura Programática					Institución Receptora	SNIP	Clasificador del Gasto					Denominación del Gasto	Función	Fuente Financiamiento	Fuente Especifica	Organismo Financiado	Presupuesto			Ejecución del Gasto				
	Partidas no Asig. a Prog.	Programa	Proyecto	Actividad / Obra	Tipo			Objeto	Cuenta	Subcuenta	Auxiliar	Original						Modificaciones	Vigente	Acumulado Anterior	Compromiso	Devengado	Pagado	Devengado a la Fecha	Balance Disponible
1.1		01	00	0002			2	2	8			<b>OTROS SERVICIOS NO INCLUIDOS EN CONCEPTOS ANTERIORES</b>					<b>144,000.00</b>	<b>0.00</b>	<b>144,000.00</b>	<b>0.00</b>	<b>17,000.00</b>	<b>17,000.00</b>	<b>17,000.00</b>	<b>17,000.00</b>	<b>127,000.00</b>
1.1		01	00	0002	0		2	2	8	7	06	Otros servicios técnicos profesionales	1101	20	1955	100	144,000.00	0.00	144,000.00	0.00	17,000.00	17,000.00	17,000.00	17,000.00	127,000.00
1.1		01	00	0003								<b>Administración Municipal</b>					<b>3,708,250.60</b>	<b>0.00</b>	<b>3,708,250.60</b>	<b>0.00</b>	<b>276,551.42</b>	<b>276,551.42</b>	<b>266,551.42</b>	<b>276,551.42</b>	<b>3,431,699.18</b>
1.1		01	00	0003			2	1				<b>REMUNERACIONES Y CONTRIBUCIONES</b>					<b>3,451,897.00</b>	<b>0.00</b>	<b>3,451,897.00</b>	<b>0.00</b>	<b>220,351.42</b>	<b>220,351.42</b>	<b>220,351.42</b>	<b>220,351.42</b>	<b>3,231,545.58</b>
1.1		01	00	0003			2	1	1			<b>REMUNERACIONES</b>					<b>3,030,300.00</b>	<b>0.00</b>	<b>3,030,300.00</b>	<b>0.00</b>	<b>215,351.42</b>	<b>215,351.42</b>	<b>215,351.42</b>	<b>215,351.42</b>	<b>2,814,948.58</b>
1.1		01	00	0003	0		2	1	1	1	01	Sueldos fijos	1101	20	1955	100	2,797,200.00	0.00	2,797,200.00	0.00	215,351.42	215,351.42	215,351.42	215,351.42	2,581,848.58
1.1		01	00	0003	0		2	1	1	4	01	Sueldo Anual No. 13	1101	20	1955	100	233,100.00	0.00	233,100.00	0.00	0.00	0.00	0.00	0.00	233,100.00
1.1		01	00	0003			2	1	3			<b>DIETAS Y GASTOS DE REPRESENTACION</b>					<b>265,200.00</b>	<b>0.00</b>	<b>265,200.00</b>	<b>0.00</b>	<b>5,000.00</b>	<b>5,000.00</b>	<b>5,000.00</b>	<b>5,000.00</b>	<b>260,200.00</b>
1.1		01	00	0003	0		2	1	3	1	01	Dietas en el país	1101	20	1955	100	150,000.00	0.00	150,000.00	0.00	5,000.00	5,000.00	5,000.00	5,000.00	145,000.00
1.1		01	00	0003	0		2	1	3	2	01	Gastos de representación en el país	1101	20	1955	100	115,200.00	0.00	115,200.00	0.00	0.00	0.00	0.00	0.00	115,200.00
1.1		01	00	0003			2	1	5			<b>CONTRIBUCIONES A LA SEGURIDAD SOCIAL</b>					<b>156,397.00</b>	<b>0.00</b>	<b>156,397.00</b>	<b>0.00</b>	<b>0.00</b>	<b>0.00</b>	<b>0.00</b>	<b>0.00</b>	<b>156,397.00</b>
1.1		01	00	0003	0		2	1	5	1	01	Contribuciones al seguro de salud	1101	20	1955	100	72,999.00	0.00	72,999.00	0.00	0.00	0.00	0.00	0.00	72,999.00
1.1		01	00	0003	0		2	1	5	2	01	Contribuciones al seguro de pensiones	1101	20	1955	100	73,102.00	0.00	73,102.00	0.00	0.00	0.00	0.00	0.00	73,102.00
1.1		01	00	0003	0		2	1	5	3	01	Contribuciones al seguro de riesgo laboral	1101	20	1955	100	10,296.00	0.00	10,296.00	0.00	0.00	0.00	0.00	0.00	10,296.00
1.1		01	00	0003			2	2				<b>CONTRATACIÓN DE SERVICIOS</b>					<b>256,353.60</b>	<b>0.00</b>	<b>256,353.60</b>	<b>0.00</b>	<b>56,200.00</b>	<b>56,200.00</b>	<b>46,200.00</b>	<b>56,200.00</b>	<b>200,153.60</b>
1.1		01	00	0003			2	2	3			<b>VIÁTICOS</b>					<b>96,353.60</b>	<b>0.00</b>	<b>96,353.60</b>	<b>0.00</b>	<b>0.00</b>	<b>0.00</b>	<b>0.00</b>	<b>0.00</b>	<b>96,353.60</b>
1.1		01	00	0003	0		2	2	3	1	01	Viáticos dentro del país	1101	20	1955	100	96,353.60	0.00	96,353.60	0.00	0.00	0.00	0.00	0.00	96,353.60

**MINISTERIO DE HACIENDA**  
**DIRECCION GENERAL DE PRESUPUESTO**  
**EJECUCIÓN DE LOS GASTOS Y APLICACIONES FINANCIERAS POR DESTINO DE FONDOS Y ESTRUCTURA PROGRAMATICA**  
**CORRESPONDIENTE AL MES ENERO DEL 2026**

**Código del Capítulo: 7076**

**Denominación: Ayuntamiento Municipal de Los Rios**

Destino de Fondos	Estructura Programática					Institución Receptora	SNIP	Clasificador del Gasto					Denominación del Gasto	Función	Fuente Financiamiento	Fuente Especifica	Organismo Financador	Presupuesto			Ejecución del Gasto				
	Partidas no Asig. a Prog.	Programa	Proyecto	Actividad / Obra				Tipo	Objeto	Cuenta	Subcuenta	Auxiliar						Original	Modificaciones	Vigente	Acumulado Anterior	Compromiso	Devengado	Pagado	Devengado a la Fecha
1	2	3	4	5	6	7	8	9	10	11	12	13	14	15	16	17	18	19	20 = 18 +/- 19	21	22	23	24	25 = 21 + 23	26 = 20 - 25
1.1		01	00	0003			2	2	8			<b>OTROS SERVICIOS NO INCLUIDOS EN CONCEPTOS ANTERIORES</b>					<b>160,000.00</b>	<b>0.00</b>	<b>160,000.00</b>	<b>0.00</b>	<b>56,200.00</b>	<b>56,200.00</b>	<b>46,200.00</b>	<b>56,200.00</b>	<b>103,800.00</b>
1.1		01	00	0003	0		2	2	8	7	06	Otros servicios técnicos profesionales	1101	20	1955	100	160,000.00	0.00	160,000.00	0.00	56,200.00	56,200.00	46,200.00	56,200.00	103,800.00
1.1		01	00	0004								<b>Servicios Administrativos y Financieros</b>					<b>969,058.00</b>	<b>0.00</b>	<b>969,058.00</b>	<b>0.00</b>	<b>43,920.28</b>	<b>43,920.28</b>	<b>43,920.28</b>	<b>43,920.28</b>	<b>925,137.72</b>
1.1		01	00	0004			2	1				<b>REMUNERACIONES Y CONTRIBUCIONES</b>					<b>954,058.00</b>	<b>0.00</b>	<b>954,058.00</b>	<b>0.00</b>	<b>43,920.28</b>	<b>43,920.28</b>	<b>43,920.28</b>	<b>43,920.28</b>	<b>910,137.72</b>
1.1		01	00	0004			2	1	1			<b>REMUNERACIONES</b>					<b>877,500.00</b>	<b>0.00</b>	<b>877,500.00</b>	<b>0.00</b>	<b>43,920.28</b>	<b>43,920.28</b>	<b>43,920.28</b>	<b>43,920.28</b>	<b>833,579.72</b>
1.1		01	00	0004	0		2	1	1	1	01	Sueldos fijos	1102	20	1955	100	810,000.00	0.00	810,000.00	0.00	43,920.28	43,920.28	43,920.28	43,920.28	766,079.72
1.1		01	00	0004	0		2	1	1	4	01	Sueldo Anual No. 13	1102	20	1955	100	67,500.00	0.00	67,500.00	0.00	0.00	0.00	0.00	0.00	67,500.00
1.1		01	00	0004			2	1	5			<b>CONTRIBUCIONES A LA SEGURIDAD SOCIAL</b>					<b>76,558.00</b>	<b>0.00</b>	<b>76,558.00</b>	<b>0.00</b>	<b>0.00</b>	<b>0.00</b>	<b>0.00</b>	<b>0.00</b>	<b>76,558.00</b>
1.1		01	00	0004	0		2	1	5	1	01	Contribuciones al seguro de salud	1102	20	1955	100	35,734.00	0.00	35,734.00	0.00	0.00	0.00	0.00	0.00	35,734.00
1.1		01	00	0004	0		2	1	5	2	01	Contribuciones al seguro de pensiones	1102	20	1955	100	35,784.00	0.00	35,784.00	0.00	0.00	0.00	0.00	0.00	35,784.00
1.1		01	00	0004	0		2	1	5	3	01	Contribuciones al seguro de riesgo laboral	1102	20	1955	100	5,040.00	0.00	5,040.00	0.00	0.00	0.00	0.00	0.00	5,040.00
1.1		01	00	0004			2	2				<b>CONTRATACIÓN DE SERVICIOS</b>					<b>15,000.00</b>	<b>0.00</b>	<b>15,000.00</b>	<b>0.00</b>	<b>0.00</b>	<b>0.00</b>	<b>0.00</b>	<b>0.00</b>	<b>15,000.00</b>
1.1		01	00	0004			2	2	8			<b>OTROS SERVICIOS NO INCLUIDOS EN CONCEPTOS ANTERIORES</b>					<b>15,000.00</b>	<b>0.00</b>	<b>15,000.00</b>	<b>0.00</b>	<b>0.00</b>	<b>0.00</b>	<b>0.00</b>	<b>0.00</b>	<b>15,000.00</b>
1.1		01	00	0004	0		2	2	8	2	01	Comisiones y gastos bancarios	1102	20	1955	100	15,000.00	0.00	15,000.00	0.00	0.00	0.00	0.00	0.00	15,000.00
1.1		01	00	0006								<b>Formulación de Planes, Proyectos y Programas</b>					<b>198,525.00</b>	<b>0.00</b>	<b>198,525.00</b>	<b>0.00</b>	<b>12,000.00</b>	<b>12,000.00</b>	<b>12,000.00</b>	<b>12,000.00</b>	<b>186,525.00</b>

**MINISTERIO DE HACIENDA**  
**DIRECCION GENERAL DE PRESUPUESTO**  
**EJECUCIÓN DE LOS GASTOS Y APLICACIONES FINANCIERAS POR DESTINO DE FONDOS Y ESTRUCTURA PROGRAMATICA**  
**CORRESPONDIENTE AL MES ENERO DEL 2026**

**Código del Capítulo: 7076**

**Denominación: Ayuntamiento Municipal de Los Rios**

Destino de Fondos	Estructura Programática					Institución Receptora	SNIP	Clasificador del Gasto					Denominación del Gasto	Función	Fuente Financiamiento	Fuente Especifica	Organismo Financiador	Presupuesto			Ejecución del Gasto				
	Partidas no Asig. a Prog.	Programa	Proyecto	Actividad / Obra				Tipo	Objeto	Cuenta	Subcuenta	Auxiliar						Original	Modificaciones	Vigente	Acumulado Anterior	Compromiso	Devengado	Pagado	Devengado a la Fecha
1	2	3	4	5	6	7	8	9	10	11	12	13	14	15	16	17	18	19	20 = 18 +/- 19	21	22	23	24	25 = 21 + 23	26 = 20 - 25
1.1		01	00	0006			2	1				REMUNERACIONES Y CONTRIBUCIONES					198,525.00	0.00	198,525.00	0.00	12,000.00	12,000.00	12,000.00	12,000.00	186,525.00
1.1		01	00	0006			2	1	1			REMUNERACIONES					188,500.00	0.00	188,500.00	0.00	12,000.00	12,000.00	12,000.00	12,000.00	176,500.00
1.1		01	00	0006	0		2	1	1	1	01	Sueldos fijos	1102	20	1955	100	174,000.00	0.00	174,000.00	0.00	12,000.00	12,000.00	12,000.00	12,000.00	162,000.00
1.1		01	00	0006	0		2	1	1	4	01	Sueldo Anual No. 13	1102	20	1955	100	14,500.00	0.00	14,500.00	0.00	0.00	0.00	0.00	0.00	14,500.00
1.1		01	00	0006			2	1	5			CONTRIBUCIONES A LA SEGURIDAD SOCIAL					10,025.00	0.00	10,025.00	0.00	0.00	0.00	0.00	0.00	10,025.00
1.1		01	00	0006	0		2	1	5	1	01	Contribuciones al seguro de salud	1102	20	1955	100	4,679.00	0.00	4,679.00	0.00	0.00	0.00	0.00	0.00	4,679.00
1.1		01	00	0006	0		2	1	5	2	01	Contribuciones al seguro de pensiones	1102	20	1955	100	4,686.00	0.00	4,686.00	0.00	0.00	0.00	0.00	0.00	4,686.00
1.1		01	00	0006	0		2	1	5	3	01	Contribuciones al seguro de riesgo laboral	1102	20	1955	100	660.00	0.00	660.00	0.00	0.00	0.00	0.00	0.00	660.00
1.1		12										Gestión y Administración de Servicios Públicos					775,300.00	0.00	775,300.00	0.00	48,500.00	48,500.00	48,500.00	48,500.00	726,800.00
1.1		12	00	0002								Ornato y Saneamiento de Calles, Plazas y Parques					150,000.00	0.00	150,000.00	0.00	8,000.00	8,000.00	8,000.00	8,000.00	142,000.00
1.1		12	00	0002			2	1				REMUNERACIONES Y CONTRIBUCIONES					150,000.00	0.00	150,000.00	0.00	8,000.00	8,000.00	8,000.00	8,000.00	142,000.00
1.1		12	00	0002			2	1	1			REMUNERACIONES					150,000.00	0.00	150,000.00	0.00	8,000.00	8,000.00	8,000.00	8,000.00	142,000.00
1.1		12	00	0002	0		2	1	1	2	08	Personal de carácter temporal	3299	20	1955	100	150,000.00	0.00	150,000.00	0.00	8,000.00	8,000.00	8,000.00	8,000.00	142,000.00
1.1		12	00	0004								Supervisión y Administración de Cementerios					234,000.00	0.00	234,000.00	0.00	5,000.00	5,000.00	5,000.00	5,000.00	229,000.00
1.1		12	00	0004			2	1				REMUNERACIONES Y CONTRIBUCIONES					234,000.00	0.00	234,000.00	0.00	5,000.00	5,000.00	5,000.00	5,000.00	229,000.00
1.1		12	00	0004			2	1	1			REMUNERACIONES					234,000.00	0.00	234,000.00	0.00	5,000.00	5,000.00	5,000.00	5,000.00	229,000.00
1.1		12	00	0004	0		2	1	1	1	01	Sueldos fijos	3101	20	1955	100	216,000.00	0.00	216,000.00	0.00	5,000.00	5,000.00	5,000.00	5,000.00	211,000.00

**MINISTERIO DE HACIENDA**  
**DIRECCION GENERAL DE PRESUPUESTO**  
**EJECUCIÓN DE LOS GASTOS Y APLICACIONES FINANCIERAS POR DESTINO DE FONDOS Y ESTRUCTURA PROGRAMATICA**  
**CORRESPONDIENTE AL MES ENERO DEL 2026**

**Código del Capítulo: 7076**

**Denominación: Ayuntamiento Municipal de Los Rios**

Destino de Fondos	Estructura Programática					Institución Receptora	SNIP	Clasificador del Gasto					Denominación del Gasto	Función	Fuente Financiamiento	Fuente Especifica	Organismo Financiacior	Presupuesto			Ejecución del Gasto				
	Partidas no Asig. a Prog.	Programa	Proyecto	Actividad / Obra				Tipo	Objeto	Cuenta	Subcuenta	Auxiliar						Original	Modificaciones	Vigente	Acumulado Anterior	Compromiso	Devengado	Pagado	Devengado a la Fecha
1	2	3	4	5	6	7	8	9	10	11	12	13	14	15	16	17	18	19	20 = 18 +/- 19	21	22	23	24	25 = 21 + 23	26 = 20 - 25
1.1		12	00	0004	0		2	1	1	4	01	Sueldo Anual No. 13	3101	20	1955	100	18,000.00	0.00	18,000.00	0.00	0.00	0.00	0.00	0.00	18,000.00
1.1		12	00	0006								Seguridad y Vigilancia Ciudadana					391,300.00	0.00	391,300.00	0.00	35,500.00	35,500.00	35,500.00	35,500.00	355,800.00
1.1		12	00	0006			2	1				REMUNERACIONES Y CONTRIBUCIONES					391,300.00	0.00	391,300.00	0.00	35,500.00	35,500.00	35,500.00	35,500.00	355,800.00
1.1		12	00	0006			2	1	1			REMUNERACIONES					391,300.00	0.00	391,300.00	0.00	35,500.00	35,500.00	35,500.00	35,500.00	355,800.00
1.1		12	00	0006	0		2	1	1	1	01	Sueldos fijos	1401	20	1955	100	361,200.00	0.00	361,200.00	0.00	35,500.00	35,500.00	35,500.00	35,500.00	325,700.00
1.1		12	00	0006	0		2	1	1	4	01	Sueldo Anual No. 13	1401	20	1955	100	30,100.00	0.00	30,100.00	0.00	0.00	0.00	0.00	0.00	30,100.00
1.1		14										Gestión y Administración de Servicios Sociales					266,500.00	0.00	266,500.00	0.00	21,820.64	21,820.64	21,820.64	21,820.64	244,679.36
1.1		14	00	0002								Educación y Formación Integral					266,500.00	0.00	266,500.00	0.00	21,820.64	21,820.64	21,820.64	21,820.64	244,679.36
1.1		14	00	0002			2	1				REMUNERACIONES Y CONTRIBUCIONES					266,500.00	0.00	266,500.00	0.00	21,820.64	21,820.64	21,820.64	21,820.64	244,679.36
1.1		14	00	0002			2	1	1			REMUNERACIONES					266,500.00	0.00	266,500.00	0.00	21,820.64	21,820.64	21,820.64	21,820.64	244,679.36
1.1		14	00	0002	0		2	1	1	1	01	Sueldos fijos	4409	20	1955	100	246,000.00	0.00	246,000.00	0.00	21,820.64	21,820.64	21,820.64	21,820.64	224,179.36
1.1		14	00	0002	0		2	1	1	4	01	Sueldo Anual No. 13	4409	20	1955	100	20,500.00	0.00	20,500.00	0.00	0.00	0.00	0.00	0.00	20,500.00
1.1	98											Adm. de Contribuciones Especiales (Transf. Priv.)					108,000.00	0.00	108,000.00	0.00	0.00	0.00	0.00	0.00	108,000.00
1.1	98						2	4				TRANSFERENCIAS CORRIENTES					108,000.00	0.00	108,000.00	0.00	0.00	0.00	0.00	0.00	108,000.00
1.1	98						2	4	1			TRANSFERENCIAS CORRIENTES AL SECTOR PRIVADO					108,000.00	0.00	108,000.00	0.00	0.00	0.00	0.00	0.00	108,000.00
1.1	98				9998		2	4	1	6	01	Transferencias corrientes programadas a asociaciones sin fines de lucro	4510	20	1955	100	108,000.00	0.00	108,000.00	0.00	0.00	0.00	0.00	0.00	108,000.00
1.2												Servicios Municipales					10,216,195.80	0.00	10,216,195.80	0.00	452,813.64	452,813.64	452,813.64	452,813.64	9,763,382.16

**MINISTERIO DE HACIENDA**  
**DIRECCION GENERAL DE PRESUPUESTO**  
**EJECUCIÓN DE LOS GASTOS Y APLICACIONES FINANCIERAS POR DESTINO DE FONDOS Y ESTRUCTURA PROGRAMATICA**  
**CORRESPONDIENTE AL MES ENERO DEL 2026**

**Código del Capítulo: 7076**

**Denominación: Ayuntamiento Municipal de Los Rios**

Destino de Fondos	Estructura Programática					Institución Receptora	SNIP	Clasificador del Gasto					Denominación del Gasto	Función	Fuente Financiamiento	Fuente Especifica	Organismo Financador	Presupuesto			Ejecución del Gasto				
	Partidas no Asig. a Prog.	Programa	Proyecto	Actividad / Obra				Tipo	Objeto	Cuenta	Subcuenta	Auxiliar						Original	Modificaciones	Vigente	Acumulado Anterior	Compromiso	Devengado	Pagado	Devengado a la Fecha
1	2	3	4	5	6	7	8	9	10	11	12	13	14	15	16	17	18	19	20 = 18 +/- 19	21	22	23	24	25 = 21 + 23	26 = 20 - 25
1.2							2					CLASIFICADOR DEL GASTO					10,216,195.80	0.00	10,216,195.80	0.00	452,813.64	452,813.64	452,813.64	452,813.64	9,763,382.16
1.2		01										Normas, Políticas y Administración Municipal					1,009,000.00	0.00	1,009,000.00	0.00	21,700.00	21,700.00	21,700.00	21,700.00	987,300.00
1.2		01	00	0003								Administración Municipal					605,000.00	0.00	605,000.00	0.00	9,700.00	9,700.00	9,700.00	9,700.00	595,300.00
1.2		01	00	0003			2	2				CONTRATACIÓN DE SERVICIOS					335,000.00	0.00	335,000.00	0.00	9,700.00	9,700.00	9,700.00	9,700.00	325,300.00
1.2		01	00	0003			2	2	1			SERVICIOS BASICOS					50,000.00	0.00	50,000.00	0.00	0.00	0.00	0.00	0.00	50,000.00
1.2		01	00	0003	0		2	2	1	2	01	Servicios telefónico de larga distancia	1101	20	1955	100	50,000.00	0.00	50,000.00	0.00	0.00	0.00	0.00	0.00	50,000.00
1.2		01	00	0003			2	2	2			PUBLICIDAD IMPRESIÓN Y ENCUADERNACION					25,000.00	0.00	25,000.00	0.00	5,000.00	5,000.00	5,000.00	5,000.00	20,000.00
1.2		01	00	0003	0		2	2	2	1	01	Publicidad y propaganda	1101	30	9995	102	25,000.00	0.00	25,000.00	0.00	5,000.00	5,000.00	5,000.00	5,000.00	20,000.00
1.2		01	00	0003			2	2	6			SEGUROS					10,000.00	0.00	10,000.00	0.00	0.00	0.00	0.00	0.00	10,000.00
1.2		01	00	0003	0		2	2	6	2	01	Seguro de bienes muebles	1101	20	1955	100	10,000.00	0.00	10,000.00	0.00	0.00	0.00	0.00	0.00	10,000.00
1.2		01	00	0003			2	2	8			OTROS SERVICIOS NO INCLUIDOS EN CONCEPTOS ANTERIORES					250,000.00	0.00	250,000.00	0.00	4,700.00	4,700.00	4,700.00	4,700.00	245,300.00
1.2		01	00	0003			2	2	8	6		Servicio de organización de eventos, festividades y actividades de entretenimiento					250,000.00	0.00	250,000.00	0.00	4,700.00	4,700.00	4,700.00	4,700.00	245,300.00
1.2		01	00	0003	0		2	2	8	6	02	Festividades	1101	20	1955	100	12,500.00	0.00	12,500.00	0.00	0.00	0.00	0.00	0.00	12,500.00
1.2		01	00	0003	0		2	2	8	6	02	Festividades	1101	30	9996	102	237,500.00	0.00	237,500.00	0.00	4,700.00	4,700.00	4,700.00	4,700.00	232,800.00
1.2		01	00	0003			2	3				MATERIALES Y SUMINISTROS					270,000.00	0.00	270,000.00	0.00	0.00	0.00	0.00	0.00	270,000.00
1.2		01	00	0003			2	3	1			ALIMENTOS Y PRODUCTOS AGROFORESTALES					200,000.00	0.00	200,000.00	0.00	0.00	0.00	0.00	0.00	200,000.00

**MINISTERIO DE HACIENDA**  
**DIRECCION GENERAL DE PRESUPUESTO**  
**EJECUCIÓN DE LOS GASTOS Y APLICACIONES FINANCIERAS POR DESTINO DE FONDOS Y ESTRUCTURA PROGRAMATICA**  
**CORRESPONDIENTE AL MES ENERO DEL 2026**

**Código del Capítulo: 7076**

**Denominación: Ayuntamiento Municipal de Los Rios**

Destino de Fondos	Estructura Programática					Institución Receptora	SNIP	Clasificador del Gasto					Denominación del Gasto	Función	Fuente Financiamiento	Fuente Especifica	Organismo Financador	Presupuesto			Ejecución del Gasto				
	Partidas no Asig. a Prog.	Programa	Proyecto	Actividad / Obra				Tipo	Objeto	Cuenta	Subcuenta	Auxiliar						Original	Modificaciones	Vigente	Acumulado Anterior	Compromiso	Devengado	Pagado	Devengado a la Fecha
1	2	3	4	5	6	7	8	9	10	11	12	13	14	15	16	17	18	19	20 = 18 +/- 19	21	22	23	24	25 = 21 + 23	26 = 20 - 25
1.2		01	00	0003	0		2	3	1	1	01	Alimentos y bebidas para personas	1101	20	1955	100	200,000.00	0.00	200,000.00	0.00	0.00	0.00	0.00	0.00	200,000.00
1.2		01	00	0003			2	3	2			TEXTILES Y VESTUARIOS					50,000.00	0.00	50,000.00	0.00	0.00	0.00	0.00	0.00	50,000.00
1.2		01	00	0003	0		2	3	2	3	01	Prendas y accesorios de vestir	1101	20	1955	100	50,000.00	0.00	50,000.00	0.00	0.00	0.00	0.00	0.00	50,000.00
1.2		01	00	0003			2	3	9			PRODUCTOS Y UTILES VARIOS					20,000.00	0.00	20,000.00	0.00	0.00	0.00	0.00	0.00	20,000.00
1.2		01	00	0003	0		2	3	9	1	01	Material para limpieza	1101	20	1955	100	20,000.00	0.00	20,000.00	0.00	0.00	0.00	0.00	0.00	20,000.00
1.2		01	00	0004								Servicios Administrativos y Financieros					404,000.00	0.00	404,000.00	0.00	12,000.00	12,000.00	12,000.00	12,000.00	392,000.00
1.2		01	00	0004			2	2				CONTRATACIÓN DE SERVICIOS					292,000.00	0.00	292,000.00	0.00	12,000.00	12,000.00	12,000.00	12,000.00	280,000.00
1.2		01	00	0004			2	2	2			PUBLICIDAD IMPRESIÓN Y ENCUADERNACION					40,000.00	0.00	40,000.00	0.00	0.00	0.00	0.00	0.00	40,000.00
1.2		01	00	0004	0		2	2	2	2	01	Impresión, encuadernación y rotulación	1102	20	1955	100	40,000.00	0.00	40,000.00	0.00	0.00	0.00	0.00	0.00	40,000.00
1.2		01	00	0004			2	2	5			ALQUILERES Y RENTAS					234,000.00	0.00	234,000.00	0.00	12,000.00	12,000.00	12,000.00	12,000.00	222,000.00
1.2		01	00	0004	0		2	2	5	9	01	Licencias Informaticas	1102	20	1955	100	234,000.00	0.00	234,000.00	0.00	12,000.00	12,000.00	12,000.00	12,000.00	222,000.00
1.2		01	00	0004			2	2	8			OTROS SERVICIOS NO INCLUIDOS EN CONCEPTOS ANTERIORES					18,000.00	0.00	18,000.00	0.00	0.00	0.00	0.00	0.00	18,000.00
1.2		01	00	0004	0		2	2	8	2	01	Comisiones y gastos bancarios	1102	20	1955	100	18,000.00	0.00	18,000.00	0.00	0.00	0.00	0.00	0.00	18,000.00
1.2		01	00	0004			2	3				MATERIALES Y SUMINISTROS					112,000.00	0.00	112,000.00	0.00	0.00	0.00	0.00	0.00	112,000.00
1.2		01	00	0004			2	3	3			PRODUCTOS DE PAPEL, CARTON E IMPRESOS					12,000.00	0.00	12,000.00	0.00	0.00	0.00	0.00	0.00	12,000.00
1.2		01	00	0004	0		2	3	3	1	01	Papel de escritorio	1102	20	1955	100	12,000.00	0.00	12,000.00	0.00	0.00	0.00	0.00	0.00	12,000.00

**MINISTERIO DE HACIENDA**  
**DIRECCION GENERAL DE PRESUPUESTO**  
**EJECUCIÓN DE LOS GASTOS Y APLICACIONES FINANCIERAS POR DESTINO DE FONDOS Y ESTRUCTURA PROGRAMATICA**  
**CORRESPONDIENTE AL MES ENERO DEL 2026**

**Código del Capítulo: 7076**

**Denominación: Ayuntamiento Municipal de Los Rios**

Destino de Fondos	Estructura Programática					Institución Receptora	SNIP	Clasificador del Gasto					Denominación del Gasto	Función	Fuente Financiamiento	Fuente Especifica	Organismo Financiado	Presupuesto			Ejecución del Gasto					
	Partidas no Asig. a Prog.	Programa	Proyecto	Actividad / Obra				Tipo	Objeto	Cuenta	Subcuenta	Auxiliar						Original	Modificaciones	Vigente	Acumulado Anterior	Compromiso	Devengado	Pagado	Devengado a la Fecha	Balance Disponible
1	2	3	4	5	6	7	8	9	10	11	12	13	14	15	16	17	18	19	20 = 18 +/- 19	21	22	23	24	25 = 21 + 23	26 = 20 - 25	
1.2		01	00	0004			2	3	9			<b>PRODUCTOS Y UTILES VARIOS</b>					<b>100,000.00</b>	<b>0.00</b>	<b>100,000.00</b>	<b>0.00</b>	<b>0.00</b>	<b>0.00</b>	<b>0.00</b>	<b>0.00</b>	<b>0.00</b>	<b>100,000.00</b>
1.2		01	00	0004	0		2	3	9	2	01	Útiles de escritorio, oficina e informática	1102	20	1955	100	100,000.00	0.00	100,000.00	0.00	0.00	0.00	0.00	0.00	100,000.00	
1.2		12										<b>Gestión y Administración de Servicios Públicos</b>					<b>8,508,991.00</b>	<b>0.00</b>	<b>8,508,991.00</b>	<b>0.00</b>	<b>418,113.64</b>	<b>418,113.64</b>	<b>418,113.64</b>	<b>418,113.64</b>	<b>8,090,877.36</b>	
1.2		12	00	0002								<b>Ornato y Saneamiento de Calles, Plazas y Parques</b>					<b>3,187,500.00</b>	<b>0.00</b>	<b>3,187,500.00</b>	<b>0.00</b>	<b>211,949.67</b>	<b>211,949.67</b>	<b>211,949.67</b>	<b>211,949.67</b>	<b>2,975,550.33</b>	
1.2		12	00	0002			2	1				<b>REMUNERACIONES Y CONTRIBUCIONES</b>					<b>3,087,500.00</b>	<b>0.00</b>	<b>3,087,500.00</b>	<b>0.00</b>	<b>211,949.67</b>	<b>211,949.67</b>	<b>211,949.67</b>	<b>211,949.67</b>	<b>2,875,550.33</b>	
1.2		12	00	0002			2	1	1			<b>REMUNERACIONES</b>					<b>3,087,500.00</b>	<b>0.00</b>	<b>3,087,500.00</b>	<b>0.00</b>	<b>211,949.67</b>	<b>211,949.67</b>	<b>211,949.67</b>	<b>211,949.67</b>	<b>2,875,550.33</b>	
1.2		12	00	0002	0		2	1	1	1	01	Sueldos fijos	3299	20	1955	100	2,850,000.00	0.00	2,850,000.00	0.00	211,949.67	211,949.67	211,949.67	211,949.67	2,638,050.33	
1.2		12	00	0002	0		2	1	1	4	01	Sueldo Anual No. 13	3299	20	1955	100	237,500.00	0.00	237,500.00	0.00	0.00	0.00	0.00	0.00	237,500.00	
1.2		12	00	0002			2	3				<b>MATERIALES Y SUMINISTROS</b>					<b>100,000.00</b>	<b>0.00</b>	<b>100,000.00</b>	<b>0.00</b>	<b>0.00</b>	<b>0.00</b>	<b>0.00</b>	<b>0.00</b>	<b>100,000.00</b>	
1.2		12	00	0002			2	3	6			<b>PRODUCTOS DE MINERALES, METALICOS Y NO METALICOS</b>					<b>100,000.00</b>	<b>0.00</b>	<b>100,000.00</b>	<b>0.00</b>	<b>0.00</b>	<b>0.00</b>	<b>0.00</b>	<b>0.00</b>	<b>100,000.00</b>	
1.2		12	00	0002	0		2	3	6	3	04	Herramientas menores	3299	20	1955	100	100,000.00	0.00	100,000.00	0.00	0.00	0.00	0.00	0.00	100,000.00	
1.2		12	00	0003								<b>Manejo de Residuos Sólidos</b>					<b>2,716,491.00</b>	<b>0.00</b>	<b>2,716,491.00</b>	<b>0.00</b>	<b>206,163.97</b>	<b>206,163.97</b>	<b>206,163.97</b>	<b>206,163.97</b>	<b>2,510,327.03</b>	
1.2		12	00	0003			2	1				<b>REMUNERACIONES Y CONTRIBUCIONES</b>					<b>2,716,491.00</b>	<b>0.00</b>	<b>2,716,491.00</b>	<b>0.00</b>	<b>206,163.97</b>	<b>206,163.97</b>	<b>206,163.97</b>	<b>206,163.97</b>	<b>2,510,327.03</b>	
1.2		12	00	0003			2	1	1			<b>REMUNERACIONES</b>					<b>2,709,200.00</b>	<b>0.00</b>	<b>2,709,200.00</b>	<b>0.00</b>	<b>206,163.97</b>	<b>206,163.97</b>	<b>206,163.97</b>	<b>206,163.97</b>	<b>2,503,036.03</b>	
1.2		12	00	0003	0		2	1	1	1	01	Sueldos fijos	3202	20	1955	100	2,500,800.00	0.00	2,500,800.00	0.00	206,163.97	206,163.97	206,163.97	206,163.97	2,294,636.03	
1.2		12	00	0003	0		2	1	1	4	01	Sueldo Anual No. 13	3202	20	1955	100	208,400.00	0.00	208,400.00	0.00	0.00	0.00	0.00	0.00	208,400.00	
1.2		12	00	0003			2	1	5			<b>CONTRIBUCIONES A LA SEGURIDAD SOCIAL</b>					<b>7,291.00</b>	<b>0.00</b>	<b>7,291.00</b>	<b>0.00</b>	<b>0.00</b>	<b>0.00</b>	<b>0.00</b>	<b>0.00</b>	<b>7,291.00</b>	

**MINISTERIO DE HACIENDA**  
**DIRECCION GENERAL DE PRESUPUESTO**  
**EJECUCIÓN DE LOS GASTOS Y APLICACIONES FINANCIERAS POR DESTINO DE FONDOS Y ESTRUCTURA PROGRAMATICA**  
**CORRESPONDIENTE AL MES ENERO DEL 2026**

**Código del Capítulo: 7076**

**Denominación: Ayuntamiento Municipal de Los Rios**

Destino de Fondos	Estructura Programática					Institución Receptora	SNIP	Clasificador del Gasto					Denominación del Gasto	Función	Fuente Financiamiento	Fuente Especifica	Organismo Financiacior	Presupuesto			Ejecución del Gasto					
	Partidas no Asig. a Prog.	Programa	Proyecto	Actividad / Obra	Tipo			Objeto	Cuenta	Subcuenta	Auxiliar	Original						Modificaciones	Vigente	Acumulado Anterior	Compromiso	Devengado	Pagado	Devengado a la Fecha	Balance Disponible	
																										20 = 18 +/- 19
1.2		12	00	0003	0		2	1	5	1	01	Contribuciones al seguro de salud	3202	20	1955	100	3,403.00	0.00	3,403.00	0.00	0.00	0.00	0.00	0.00	0.00	3,403.00
1.2		12	00	0003	0		2	1	5	2	01	Contribuciones al seguro de pensiones	3202	20	1955	100	3,408.00	0.00	3,408.00	0.00	0.00	0.00	0.00	0.00	0.00	3,408.00
1.2		12	00	0003	0		2	1	5	3	01	Contribuciones al seguro de riesgo laboral	3202	20	1955	100	480.00	0.00	480.00	0.00	0.00	0.00	0.00	0.00	0.00	480.00
1.2		12	00	0005								<b>Administración y Reparación de Unidades Motorizadas</b>					<b>2,605,000.00</b>	<b>0.00</b>	<b>2,605,000.00</b>	<b>0.00</b>	<b>0.00</b>	<b>0.00</b>	<b>0.00</b>	<b>0.00</b>	<b>0.00</b>	<b>2,605,000.00</b>
1.2		12	00	0005			2	2				<b>CONTRATACIÓN DE SERVICIOS</b>					<b>300,000.00</b>	<b>0.00</b>	<b>300,000.00</b>	<b>0.00</b>	<b>0.00</b>	<b>0.00</b>	<b>0.00</b>	<b>0.00</b>	<b>0.00</b>	<b>300,000.00</b>
1.2		12	00	0005			2	2	7			<b>SERVICIOS DE CONSERVACION, REPARACIONES MENORES E INSTALACIONES TEMPORALES</b>					<b>300,000.00</b>	<b>0.00</b>	<b>300,000.00</b>	<b>0.00</b>	<b>0.00</b>	<b>0.00</b>	<b>0.00</b>	<b>0.00</b>	<b>0.00</b>	<b>300,000.00</b>
1.2		12	00	0005	0		2	2	7	2	06	Mantenimiento y reparación de equipos de transporte, tracción y elevación	2102	20	1955	100	300,000.00	0.00	300,000.00	0.00	0.00	0.00	0.00	0.00	0.00	300,000.00
1.2		12	00	0005			2	3				<b>MATERIALES Y SUMINISTROS</b>					<b>2,305,000.00</b>	<b>0.00</b>	<b>2,305,000.00</b>	<b>0.00</b>	<b>0.00</b>	<b>0.00</b>	<b>0.00</b>	<b>0.00</b>	<b>0.00</b>	<b>2,305,000.00</b>
1.2		12	00	0005			2	3	5			<b>PRODUCTOS DE CUERO, CAUCHO Y PLÁSTICO</b>					<b>200,000.00</b>	<b>0.00</b>	<b>200,000.00</b>	<b>0.00</b>	<b>0.00</b>	<b>0.00</b>	<b>0.00</b>	<b>0.00</b>	<b>0.00</b>	<b>200,000.00</b>
1.2		12	00	0005	0		2	3	5	3	01	Llantas y neumáticos	2102	20	1955	100	200,000.00	0.00	200,000.00	0.00	0.00	0.00	0.00	0.00	0.00	200,000.00
1.2		12	00	0005			2	3	7			<b>COMBUSTIBLES, LUBRICANTES, PRODUCTOS QUIMICOS Y CONEXOS</b>					<b>2,105,000.00</b>	<b>0.00</b>	<b>2,105,000.00</b>	<b>0.00</b>	<b>0.00</b>	<b>0.00</b>	<b>0.00</b>	<b>0.00</b>	<b>0.00</b>	<b>2,105,000.00</b>
1.2		12	00	0005			2	3	7	1		Combustibles y lubricantes					2,105,000.00	0.00	2,105,000.00	0.00	0.00	0.00	0.00	0.00	0.00	2,105,000.00
1.2		12	00	0005	0		2	3	7	1	02	Gasoil	2102	20	1955	100	1,920,000.00	0.00	1,920,000.00	0.00	0.00	0.00	0.00	0.00	0.00	1,920,000.00

**MINISTERIO DE HACIENDA**  
**DIRECCION GENERAL DE PRESUPUESTO**  
**EJECUCIÓN DE LOS GASTOS Y APLICACIONES FINANCIERAS POR DESTINO DE FONDOS Y ESTRUCTURA PROGRAMATICA**  
**CORRESPONDIENTE AL MES ENERO DEL 2026**

**Código del Capítulo: 7076**

**Denominación: Ayuntamiento Municipal de Los Rios**

Destino de Fondos	Estructura Programática					Institución Receptora	SNIP	Clasificador del Gasto					Denominación del Gasto	Función	Fuente Financiamiento	Fuente Especifica	Organismo Financiado	Presupuesto			Ejecución del Gasto				
	Partidas no Asig. a Prog.	Programa	Proyecto	Actividad / Obra				Tipo	Objeto	Cuenta	Subcuenta	Auxiliar						Original	Modificaciones	Vigente	Acumulado Anterior	Compromiso	Devengado	Pagado	Devengado a la Fecha
1	2	3	4	5	6	7	8	9	10	11	12	13	14	15	16	17	18	19	20 = 18 +/- 19	21	22	23	24	25 = 21 + 23	26 = 20 - 25
1.2		12	00	0005	0		2	3	7	1	05	Aceites y Grasas	2102	20	1955	100	185,000.00	0.00	185,000.00	0.00	0.00	0.00	0.00	0.00	185,000.00
1.2		14										Gestión y Administración de Servicios Sociales					254,204.80	0.00	254,204.80	0.00	0.00	0.00	0.00	0.00	254,204.80
1.2		14	00	0001								Asistencia Social					254,204.80	0.00	254,204.80	0.00	0.00	0.00	0.00	0.00	254,204.80
1.2		14	00	0001			2	2				CONTRATACIÓN DE SERVICIOS					100,000.00	0.00	100,000.00	0.00	0.00	0.00	0.00	0.00	100,000.00
1.2		14	00	0001			2	2	9			OTRAS CONTRATACIONES DE SERVICIOS					100,000.00	0.00	100,000.00	0.00	0.00	0.00	0.00	0.00	100,000.00
1.2		14	00	0001	0		2	2	9	2	01	Servicios de alimentación	4510	20	1955	100	100,000.00	0.00	100,000.00	0.00	0.00	0.00	0.00	0.00	100,000.00
1.2		14	00	0001			2	3				MATERIALES Y SUMINISTROS					154,204.80	0.00	154,204.80	0.00	0.00	0.00	0.00	0.00	154,204.80
1.2		14	00	0001			2	3	6			PRODUCTOS DE MINERALES, METALICOS Y NO METALICOS					154,204.80	0.00	154,204.80	0.00	0.00	0.00	0.00	0.00	154,204.80
1.2		14	00	0001	0		2	3	6	1	01	Productos de cemento	4510	20	1955	100	154,204.80	0.00	154,204.80	0.00	0.00	0.00	0.00	0.00	154,204.80
1.2	98											Adm. de Contribuciones Especiales (Transf. Priv.)					444,000.00	0.00	444,000.00	0.00	13,000.00	13,000.00	13,000.00	13,000.00	431,000.00
1.2	98						2	4				TRANSFERENCIAS CORRIENTES					444,000.00	0.00	444,000.00	0.00	13,000.00	13,000.00	13,000.00	13,000.00	431,000.00
1.2	98						2	4	1			TRANSFERENCIAS CORRIENTES AL SECTOR PRIVADO					444,000.00	0.00	444,000.00	0.00	13,000.00	13,000.00	13,000.00	13,000.00	431,000.00
1.2	98				9998		2	4	1	6	01	Transferencias corrientes programadas a asociaciones sin fines de lucro	4510	20	1955	100	444,000.00	0.00	444,000.00	0.00	13,000.00	13,000.00	13,000.00	13,000.00	431,000.00
1.3												Programas de Educación, Género y Salud					1,283,947.10	0.00	1,283,947.10	0.00	77,200.00	77,200.00	17,500.00	77,200.00	1,206,747.10
1.3							2					CLASIFICADOR DEL GASTO					1,283,947.10	0.00	1,283,947.10	0.00	77,200.00	77,200.00	17,500.00	77,200.00	1,206,747.10

**MINISTERIO DE HACIENDA**  
**DIRECCION GENERAL DE PRESUPUESTO**  
**EJECUCIÓN DE LOS GASTOS Y APLICACIONES FINANCIERAS POR DESTINO DE FONDOS Y ESTRUCTURA PROGRAMATICA**  
**CORRESPONDIENTE AL MES ENERO DEL 2026**

**Código del Capítulo: 7076**

**Denominación: Ayuntamiento Municipal de Los Rios**

Destino de Fondos	Estructura Programática					Institución Receptora	SNIP	Clasificador del Gasto					Denominación del Gasto	Función	Fuente Financiamiento	Fuente Especifica	Organismo Financiador	Presupuesto			Ejecución del Gasto				
	Partidas no Asig. a Prog.	Programa	Proyecto	Actividad / Obra				Tipo	Objeto	Cuenta	Subcuenta	Auxiliar						Original	Modificaciones	Vigente	Acumulado Anterior	Compromiso	Devengado	Pagado	Devengado a la Fecha
1	2	3	4	5	6	7	8	9	10	11	12	13	14	15	16	17	18	19	20 = 18 +/- 19	21	22	23	24	25 = 21 + 23	26 = 20 - 25
1.3		01										Normas, Políticas y Administración Municipal					10,000.00	0.00	10,000.00	0.00	0.00	0.00	0.00	0.00	10,000.00
1.3		01	00	0004								Servicios Administrativos y Financieros					10,000.00	0.00	10,000.00	0.00	0.00	0.00	0.00	0.00	10,000.00
1.3		01	00	0004			2	2				CONTRATACIÓN DE SERVICIOS					10,000.00	0.00	10,000.00	0.00	0.00	0.00	0.00	0.00	10,000.00
1.3		01	00	0004			2	2	8			OTROS SERVICIOS NO INCLUIDOS EN CONCEPTOS ANTERIORES					10,000.00	0.00	10,000.00	0.00	0.00	0.00	0.00	0.00	10,000.00
1.3		01	00	0004	0		2	2	8	2	01	Comisiones y gastos bancarios	1102	20	1955	100	10,000.00	0.00	10,000.00	0.00	0.00	0.00	0.00	0.00	10,000.00
1.3		14										Gestión y Administración de Servicios Sociales					1,173,947.10	0.00	1,173,947.10	0.00	73,200.00	73,200.00	13,500.00	73,200.00	1,100,747.10
1.3		14	00	0001								Asistencia Social					798,447.10	0.00	798,447.10	0.00	66,700.00	66,700.00	7,000.00	66,700.00	731,747.10
1.3		14	00	0001			2	4				TRANSFERENCIAS CORRIENTES					798,447.10	0.00	798,447.10	0.00	66,700.00	66,700.00	7,000.00	66,700.00	731,747.10
1.3		14	00	0001			2	4	1			TRANSFERENCIAS CORRIENTES AL SECTOR PRIVADO					798,447.10	0.00	798,447.10	0.00	66,700.00	66,700.00	7,000.00	66,700.00	731,747.10
1.3		14	00	0001			2	4	1	2		Ayudas y donaciones a personas					798,447.10	0.00	798,447.10	0.00	66,700.00	66,700.00	7,000.00	66,700.00	731,747.10
1.3		14	00	0001	0		2	4	1	2	01	Ayudas y donaciones programadas a hogares y personas	4510	20	1955	100	744,000.00	0.00	744,000.00	0.00	66,700.00	66,700.00	7,000.00	66,700.00	677,300.00
1.3		14	00	0001	0		2	4	1	2	02	Ayudas y donaciones ocasionales a hogares y personas	4510	20	1955	100	54,447.10	0.00	54,447.10	0.00	0.00	0.00	0.00	0.00	54,447.10
1.3		14	00	0003								Prestaciones de Salud y Asistencia Primaria					375,500.00	0.00	375,500.00	0.00	6,500.00	6,500.00	6,500.00	6,500.00	369,000.00

**MINISTERIO DE HACIENDA**  
**DIRECCION GENERAL DE PRESUPUESTO**  
**EJECUCIÓN DE LOS GASTOS Y APLICACIONES FINANCIERAS POR DESTINO DE FONDOS Y ESTRUCTURA PROGRAMATICA**  
**CORRESPONDIENTE AL MES ENERO DEL 2026**

**Código del Capítulo: 7076**

**Denominación: Ayuntamiento Municipal de Los Rios**

Destino de Fondos	Estructura Programática					Institución Receptora	SNIP	Clasificador del Gasto					Denominación del Gasto	Función	Fuente Financiamiento	Fuente Especifica	Organismo Financiador	Presupuesto			Ejecución del Gasto				
	Partidas no Asig. a Prog.	Programa	Proyecto	Actividad / Obra				Tipo	Objeto	Cuenta	Subcuenta	Auxiliar						Original	Modificaciones	Vigente	Acumulado Anterior	Compromiso	Devengado	Pagado	Devengado a la Fecha
1	2	3	4	5	6	7	8	9	10	11	12	13	14	15	16	17	18	19	20 = 18 +/- 19	21	22	23	24	25 = 21 + 23	26 = 20 - 25
1.3		14	00	0003			2	1				REMUNERACIONES Y CONTRIBUCIONES					305,500.00	0.00	305,500.00	0.00	6,500.00	6,500.00	6,500.00	6,500.00	299,000.00
1.3		14	00	0003			2	1	1			REMUNERACIONES					305,500.00	0.00	305,500.00	0.00	6,500.00	6,500.00	6,500.00	6,500.00	299,000.00
1.3		14	00	0003	0		2	1	1	1	01	Sueldos fijos	4203	20	1955	100	282,000.00	0.00	282,000.00	0.00	6,500.00	6,500.00	6,500.00	6,500.00	275,500.00
1.3		14	00	0003	0		2	1	1	4	01	Sueldo Anual No. 13	4203	20	1955	100	23,500.00	0.00	23,500.00	0.00	0.00	0.00	0.00	0.00	23,500.00
1.3		14	00	0003			2	3				MATERIALES Y SUMINISTROS					70,000.00	0.00	70,000.00	0.00	0.00	0.00	0.00	0.00	70,000.00
1.3		14	00	0003			2	3	4			PRODUCTOS FARMACEUTICOS					70,000.00	0.00	70,000.00	0.00	0.00	0.00	0.00	0.00	70,000.00
1.3		14	00	0003	0		2	3	4	1	01	Productos medicinales para uso humano	4203	20	1955	100	70,000.00	0.00	70,000.00	0.00	0.00	0.00	0.00	0.00	70,000.00
1.3		15										Fomento de la Cultura, Deporte y Recreación					100,000.00	0.00	100,000.00	0.00	4,000.00	4,000.00	4,000.00	4,000.00	96,000.00
1.3		15	00	0002								Desarrollo de Eventos Deportivos y Recreación					100,000.00	0.00	100,000.00	0.00	4,000.00	4,000.00	4,000.00	4,000.00	96,000.00
1.3		15	00	0002			2	2				CONTRATACIÓN DE SERVICIOS					100,000.00	0.00	100,000.00	0.00	4,000.00	4,000.00	4,000.00	4,000.00	96,000.00
1.3		15	00	0002			2	2	8			OTROS SERVICIOS NO INCLUIDOS EN CONCEPTOS ANTERIORES					100,000.00	0.00	100,000.00	0.00	4,000.00	4,000.00	4,000.00	4,000.00	96,000.00
1.3		15	00	0002	0		2	2	8	6	03	Actuaciones deportivas	4302	20	1955	100	100,000.00	0.00	100,000.00	0.00	4,000.00	4,000.00	4,000.00	4,000.00	96,000.00
2												GASTOS DE CAPITAL E INVERSION					5,586,029.50	0.00	5,586,029.50	0.00	87,215.00	87,215.00	87,215.00	87,215.00	5,498,814.50
2.1												Bienes Muebles, Inmuebles no clasificado en categoría proyecto					1,866,238.50	0.00	1,866,238.50	0.00	87,215.00	87,215.00	87,215.00	87,215.00	1,779,023.50
2.1							2					CLASIFICADOR DEL GASTO					1,866,238.50	0.00	1,866,238.50	0.00	87,215.00	87,215.00	87,215.00	87,215.00	1,779,023.50

**MINISTERIO DE HACIENDA**  
**DIRECCION GENERAL DE PRESUPUESTO**  
**EJECUCIÓN DE LOS GASTOS Y APLICACIONES FINANCIERAS POR DESTINO DE FONDOS Y ESTRUCTURA PROGRAMATICA**  
**CORRESPONDIENTE AL MES ENERO DEL 2026**

**Código del Capítulo: 7076**

**Denominación: Ayuntamiento Municipal de Los Rios**

Destino de Fondos	Estructura Programática					Institución Receptora	SNIP	Clasificador del Gasto					Denominación del Gasto	Función	Fuente Financiamiento	Fuente Especifica	Organismo Financador	Presupuesto			Ejecución del Gasto				
	Partidas no Asig. a Prog.	Programa	Proyecto	Actividad / Obra				Tipo	Objeto	Cuenta	Subcuenta	Auxiliar						Original	Modificaciones	Vigente	Acumulado Anterior	Compromiso	Devengado	Pagado	Devengado a la Fecha
1	2	3	4	5	6	7	8	9	10	11	12	13	14	15	16	17	18	19	20 = 18 +/- 19	21	22	23	24	25 = 21 + 23	26 = 20 - 25
2.1		01										Normas, Políticas y Administración Municipal					178,400.00	0.00	178,400.00	0.00	0.00	0.00	0.00	0.00	178,400.00
2.1		01	00	0004								Servicios Administrativos y Financieros					178,400.00	0.00	178,400.00	0.00	0.00	0.00	0.00	0.00	178,400.00
2.1		01	00	0004			2	2				CONTRATACIÓN DE SERVICIOS					25,000.00	0.00	25,000.00	0.00	0.00	0.00	0.00	0.00	25,000.00
2.1		01	00	0004			2	2	8			OTROS SERVICIOS NO INCLUIDOS EN CONCEPTOS ANTERIORES					25,000.00	0.00	25,000.00	0.00	0.00	0.00	0.00	0.00	25,000.00
2.1		01	00	0004	0		2	2	8	2	01	Comisiones y gastos bancarios	1102	30	9995	102	25,000.00	0.00	25,000.00	0.00	0.00	0.00	0.00	0.00	25,000.00
2.1		01	00	0004			2	6				BIENES MUEBLES, INMUEBLES E INTANGIBLES					153,400.00	0.00	153,400.00	0.00	0.00	0.00	0.00	0.00	153,400.00
2.1		01	00	0004			2	6	1			MOBILIARIO Y EQUIPO					153,400.00	0.00	153,400.00	0.00	0.00	0.00	0.00	0.00	153,400.00
2.1		01	00	0004	0		2	6	1	1	01	Muebles, equipos de oficina y estantería	1102	20	1955	100	85,196.00	0.00	85,196.00	0.00	0.00	0.00	0.00	0.00	85,196.00
2.1		01	00	0004	0		2	6	1	3	01	Equipos de tecnología de la información y comunicación	1102	20	1955	100	68,204.00	0.00	68,204.00	0.00	0.00	0.00	0.00	0.00	68,204.00
2.1		11										Obras Públicas Municipales					1,687,838.50	0.00	1,687,838.50	0.00	87,215.00	87,215.00	87,215.00	87,215.00	1,600,623.50
2.1		11	00	0001								Coordinación, Ejecución y Fiscalización de Obras					1,687,838.50	0.00	1,687,838.50	0.00	87,215.00	87,215.00	87,215.00	87,215.00	1,600,623.50
2.1		11	00	0001			2	2				CONTRATACIÓN DE SERVICIOS					1,246,000.00	0.00	1,246,000.00	0.00	87,215.00	87,215.00	87,215.00	87,215.00	1,158,785.00
2.1		11	00	0001			2	2	5			ALQUILERES Y RENTAS					396,000.00	0.00	396,000.00	0.00	72,000.00	72,000.00	72,000.00	72,000.00	324,000.00
2.1		11	00	0001	0		2	2	5	4	01	Alquileres de equipos de transporte, tracción y elevación	2503	20	1955	100	396,000.00	0.00	396,000.00	0.00	72,000.00	72,000.00	72,000.00	72,000.00	324,000.00

**MINISTERIO DE HACIENDA**  
**DIRECCION GENERAL DE PRESUPUESTO**  
**EJECUCIÓN DE LOS GASTOS Y APLICACIONES FINANCIERAS POR DESTINO DE FONDOS Y ESTRUCTURA PROGRAMATICA**  
**CORRESPONDIENTE AL MES ENERO DEL 2026**

Código del Capítulo: **7076**

Denominación: **Ayuntamiento Municipal de Los Rios**

Destino de Fondos	Estructura Programática					Institución Receptora	SNIP	Clasificador del Gasto					Denominación del Gasto	Función	Fuente Financiamiento	Fuente Especifica	Organismo Financador	Presupuesto			Ejecución del Gasto				
	Partidas no Asig. a Prog.	Programa	Proyecto	Actividad / Obra				Tipo	Objeto	Cuenta	Subcuenta	Auxiliar						Original	Modificaciones	Vigente	Acumulado Anterior	Compromiso	Devengado	Pagado	Devengado a la Fecha
1	2	3	4	5	6	7	8	9	10	11	12	13	14	15	16	17	18	19	20 = 18 +/- 19	21	22	23	24	25 = 21 + 23	26 = 20 - 25
2.1		11	00	0001			2	2	7			<b>SERVICIOS DE CONSERVACION, REPARACIONES MENORES E INSTALACIONES TEMPORALES</b>					<b>850,000.00</b>	<b>0.00</b>	<b>850,000.00</b>	<b>0.00</b>	<b>15,215.00</b>	<b>15,215.00</b>	<b>15,215.00</b>	<b>15,215.00</b>	<b>834,785.00</b>
2.1		11	00	0001			2	2	7	1		Contratación de mantenimiento y reparaciones menores					850,000.00	0.00	850,000.00	0.00	15,215.00	15,215.00	15,215.00	15,215.00	834,785.00
2.1		11	00	0001	0		2	2	7	1	01	Mantenimiento y reparaciones menores en edificaciones	2503	20	1955	100	150,000.00	0.00	150,000.00	0.00	0.00	0.00	0.00	0.00	150,000.00
2.1		11	00	0001	0		2	2	7	1	05	Mantenimiento y reparación en Obras de dominio público	2503	20	1955	100	400,000.00	0.00	400,000.00	0.00	15,215.00	15,215.00	15,215.00	15,215.00	384,785.00
2.1		11	00	0001	0		2	2	7	1	07	Mantenimiento, reparación y Servicios de pintura y sus derivados	2503	20	1955	100	237,500.00	0.00	237,500.00	0.00	0.00	0.00	0.00	0.00	237,500.00
2.1		11	00	0001	0		2	2	7	1	07	Mantenimiento, reparación y Servicios de pintura y sus derivados	2503	30	9996	102	57,500.00	0.00	57,500.00	0.00	0.00	0.00	0.00	0.00	57,500.00
2.1		11	00	0001	0		2	2	7	1	07	Mantenimiento, reparación y Servicios de pintura y sus derivados	2503	30	9998	102	5,000.00	0.00	5,000.00	0.00	0.00	0.00	0.00	0.00	5,000.00
2.1		11	00	0001			2	3				<b>MATERIALES Y SUMINISTROS</b>					<b>441,838.50</b>	<b>0.00</b>	<b>441,838.50</b>	<b>0.00</b>	<b>0.00</b>	<b>0.00</b>	<b>0.00</b>	<b>0.00</b>	<b>441,838.50</b>
2.1		11	00	0001			2	3	9			<b>PRODUCTOS Y UTILES VARIOS</b>					<b>441,838.50</b>	<b>0.00</b>	<b>441,838.50</b>	<b>0.00</b>	<b>0.00</b>	<b>0.00</b>	<b>0.00</b>	<b>0.00</b>	<b>441,838.50</b>
2.1		11	00	0001	0		2	3	9	6	01	Productos eléctricos y afines	2503	20	1955	100	441,838.50	0.00	441,838.50	0.00	0.00	0.00	0.00	0.00	441,838.50
2.2												<b>Obras de Infraestructura</b>					<b>3,719,791.00</b>	<b>0.00</b>	<b>3,719,791.00</b>	<b>0.00</b>	<b>0.00</b>	<b>0.00</b>	<b>0.00</b>	<b>0.00</b>	<b>3,719,791.00</b>
2.2							2					<b>CLASIFICADOR DEL GASTO</b>					<b>3,719,791.00</b>	<b>0.00</b>	<b>3,719,791.00</b>	<b>0.00</b>	<b>0.00</b>	<b>0.00</b>	<b>0.00</b>	<b>0.00</b>	<b>3,719,791.00</b>
2.2		11										<b>Obras Públicas Municipales</b>					<b>3,719,791.00</b>	<b>0.00</b>	<b>3,719,791.00</b>	<b>0.00</b>	<b>0.00</b>	<b>0.00</b>	<b>0.00</b>	<b>0.00</b>	<b>3,719,791.00</b>

**MINISTERIO DE HACIENDA**  
**DIRECCION GENERAL DE PRESUPUESTO**  
**EJECUCIÓN DE LOS GASTOS Y APLICACIONES FINANCIERAS POR DESTINO DE FONDOS Y ESTRUCTURA PROGRAMATICA**  
**CORRESPONDIENTE AL MES ENERO DEL 2026**

**Código del Capítulo: 7076**

**Denominación: Ayuntamiento Municipal de Los Rios**

Destino de Fondos	Estructura Programática					Institución Receptora	SNIP	Clasificador del Gasto					Denominación del Gasto	Función	Fuente Financiamiento	Fuente Especifica	Organismo Financiado	Presupuesto			Ejecución del Gasto				
	Partidas no Asig. a Prog.	Programa	Proyecto	Actividad / Obra				Tipo	Objeto	Cuenta	Subcuenta	Auxiliar						Original	Modificaciones	Vigente	Acumulado Anterior	Compromiso	Devengado	Pagado	Devengado a la Fecha
1	2	3	4	5	6	7	8	9	10	11	12	13	14	15	16	17	18	19	20 = 18 +/- 19	21	22	23	24	25 = 21 + 23	26 = 20 - 25
2.2		11	04									Reparación de Instalaciones Deportivas					120,791.00	0.00	120,791.00	0.00	0.00	0.00	0.00	0.00	120,791.00
2.2		11	04	0051								ACONDICIONAMIENTO PLAY SOFTBALL					120,791.00	0.00	120,791.00	0.00	0.00	0.00	0.00	0.00	120,791.00
2.2		11	04	0051			2	7				OBRAS					120,791.00	0.00	120,791.00	0.00	0.00	0.00	0.00	0.00	120,791.00
2.2		11	04	0051			2	7	2			INFRAESTRUCTURA					120,791.00	0.00	120,791.00	0.00	0.00	0.00	0.00	0.00	120,791.00
2.2		11	04	0051	0		2	7	2	7	01	Obras urbanísticas	4302	20	1955	100	120,791.00	0.00	120,791.00	0.00	0.00	0.00	0.00	0.00	120,791.00
2.2		11	05									Construcción Instalaciones Recreativas					562,375.00	0.00	562,375.00	0.00	0.00	0.00	0.00	0.00	562,375.00
2.2		11	05	0051								CONSTRUCCION VERJA PERIMETRAL CLUB CULTURAL LAS VIÑAS, LA Q, LA PICANTINA					362,375.00	0.00	362,375.00	0.00	0.00	0.00	0.00	0.00	362,375.00
2.2		11	05	0051			2	7				OBRAS					362,375.00	0.00	362,375.00	0.00	0.00	0.00	0.00	0.00	362,375.00
2.2		11	05	0051			2	7	2			INFRAESTRUCTURA					362,375.00	0.00	362,375.00	0.00	0.00	0.00	0.00	0.00	362,375.00
2.2		11	05	0051	0		2	7	2	7	01	Obras urbanísticas	4302	20	1955	100	362,375.00	0.00	362,375.00	0.00	0.00	0.00	0.00	0.00	362,375.00
2.2		11	05	0052								CONSTRUCCION VERJA PERIMETRAL CHANCA DE BALONCESTO					200,000.00	0.00	200,000.00	0.00	0.00	0.00	0.00	0.00	200,000.00
2.2		11	05	0052			2	7				OBRAS					200,000.00	0.00	200,000.00	0.00	0.00	0.00	0.00	0.00	200,000.00
2.2		11	05	0052			2	7	2			INFRAESTRUCTURA					200,000.00	0.00	200,000.00	0.00	0.00	0.00	0.00	0.00	200,000.00
2.2		11	05	0052	0		2	7	2	7	01	Obras urbanísticas	4302	20	1955	100	200,000.00	0.00	200,000.00	0.00	0.00	0.00	0.00	0.00	200,000.00
2.2		11	17									Construcción Instalaciones Productivas					500,000.00	0.00	500,000.00	0.00	0.00	0.00	0.00	0.00	500,000.00
2.2		11	17	0051								CONSTRUCCION CAFETERIA EN EL PARQUE CENTRAL					500,000.00	0.00	500,000.00	0.00	0.00	0.00	0.00	0.00	500,000.00

**MINISTERIO DE HACIENDA**  
**DIRECCION GENERAL DE PRESUPUESTO**  
**EJECUCIÓN DE LOS GASTOS Y APLICACIONES FINANCIERAS POR DESTINO DE FONDOS Y ESTRUCTURA PROGRAMATICA**  
**CORRESPONDIENTE AL MES ENERO DEL 2026**

**Código del Capítulo: 7076**

**Denominación: Ayuntamiento Municipal de Los Rios**

Destino de Fondos	Estructura Programática					Institución Receptora	SNIP	Clasificador del Gasto					Denominación del Gasto	Función	Fuente Financiamiento	Fuente Especifica	Organismo Financiador	Presupuesto			Ejecución del Gasto				
	Partidas no Asig. a Prog.	Programa	Proyecto	Actividad / Obra				Tipo	Objeto	Cuenta	Subcuenta	Auxiliar						Original	Modificaciones	Vigente	Acumulado Anterior	Compromiso	Devengado	Pagado	Devengado a la Fecha
1	2	3	4	5	6	7	8	9	10	11	12	13	14	15	16	17	18	19	20 = 18 +/- 19	21	22	23	24	25 = 21 + 23	26 = 20 - 25
2.2		11	17	0051			2	7				<b>OBRAS</b>					<b>500,000.00</b>	<b>0.00</b>	<b>500,000.00</b>	<b>0.00</b>	<b>0.00</b>	<b>0.00</b>	<b>0.00</b>	<b>0.00</b>	<b>500,000.00</b>
2.2		11	17	0051			2	7	1			<b>OBRAS EN EDIFICACIONES</b>					<b>500,000.00</b>	<b>0.00</b>	<b>500,000.00</b>	<b>0.00</b>	<b>0.00</b>	<b>0.00</b>	<b>0.00</b>	<b>0.00</b>	<b>500,000.00</b>
2.2		11	17	0051	0		2	7	1	3	01	Obras para edificación de otras estructuras	3101	20	1955	100	500,000.00	0.00	500,000.00	0.00	0.00	0.00	0.00	0.00	500,000.00
2.2		11	21									<b>Construcción de Infraestructuras Sanitarias, Alcantarilla y Medio Ambiente</b>					<b>362,375.00</b>	<b>0.00</b>	<b>362,375.00</b>	<b>0.00</b>	<b>0.00</b>	<b>0.00</b>	<b>0.00</b>	<b>0.00</b>	<b>362,375.00</b>
2.2		11	21	0051								<b>CONSTRUCCION DE DOS LAVADEROS, VILLA PROGRESO</b>					<b>362,375.00</b>	<b>0.00</b>	<b>362,375.00</b>	<b>0.00</b>	<b>0.00</b>	<b>0.00</b>	<b>0.00</b>	<b>0.00</b>	<b>362,375.00</b>
2.2		11	21	0051			2	7				<b>OBRAS</b>					<b>362,375.00</b>	<b>0.00</b>	<b>362,375.00</b>	<b>0.00</b>	<b>0.00</b>	<b>0.00</b>	<b>0.00</b>	<b>0.00</b>	<b>362,375.00</b>
2.2		11	21	0051			2	7	2			<b>INFRAESTRUCTURA</b>					<b>362,375.00</b>	<b>0.00</b>	<b>362,375.00</b>	<b>0.00</b>	<b>0.00</b>	<b>0.00</b>	<b>0.00</b>	<b>0.00</b>	<b>362,375.00</b>
2.2		11	21	0051	0		2	7	2	1	01	Obras hidráulicas y sanitarias	3103	20	1955	100	362,375.00	0.00	362,375.00	0.00	0.00	0.00	0.00	0.00	362,375.00
2.2		11	23									<b>Instalaciones, Colocación Eléctricas</b>					<b>362,375.00</b>	<b>0.00</b>	<b>362,375.00</b>	<b>0.00</b>	<b>0.00</b>	<b>0.00</b>	<b>0.00</b>	<b>0.00</b>	<b>362,375.00</b>
2.2		11	23	0051								<b>INSTALACION DE REDES E ILUMINACION, EL FARO, LOS GUANDULES</b>					<b>362,375.00</b>	<b>0.00</b>	<b>362,375.00</b>	<b>0.00</b>	<b>0.00</b>	<b>0.00</b>	<b>0.00</b>	<b>0.00</b>	<b>362,375.00</b>
2.2		11	23	0051			2	7				<b>OBRAS</b>					<b>362,375.00</b>	<b>0.00</b>	<b>362,375.00</b>	<b>0.00</b>	<b>0.00</b>	<b>0.00</b>	<b>0.00</b>	<b>0.00</b>	<b>362,375.00</b>
2.2		11	23	0051			2	7	2			<b>INFRAESTRUCTURA</b>					<b>362,375.00</b>	<b>0.00</b>	<b>362,375.00</b>	<b>0.00</b>	<b>0.00</b>	<b>0.00</b>	<b>0.00</b>	<b>0.00</b>	<b>362,375.00</b>
2.2		11	23	0051	0		2	7	2	2	01	Obras de energía	4104	20	1955	100	362,375.00	0.00	362,375.00	0.00	0.00	0.00	0.00	0.00	362,375.00
2.2		11	25									<b>Reparación de Infraestructuras Hidráulicas</b>					<b>1,811,875.00</b>	<b>0.00</b>	<b>1,811,875.00</b>	<b>0.00</b>	<b>0.00</b>	<b>0.00</b>	<b>0.00</b>	<b>0.00</b>	<b>1,811,875.00</b>
2.2		11	25	0051								<b>REHABILITACION TUBERIAS, LA JAVILLA, ELCACHIMBO</b>					<b>362,375.00</b>	<b>0.00</b>	<b>362,375.00</b>	<b>0.00</b>	<b>0.00</b>	<b>0.00</b>	<b>0.00</b>	<b>0.00</b>	<b>362,375.00</b>

**MINISTERIO DE HACIENDA**  
**DIRECCION GENERAL DE PRESUPUESTO**  
**EJECUCIÓN DE LOS GASTOS Y APLICACIONES FINANCIERAS POR DESTINO DE FONDOS Y ESTRUCTURA PROGRAMATICA**  
**CORRESPONDIENTE AL MES ENERO DEL 2026**

**Código del Capítulo: 7076**

**Denominación: Ayuntamiento Municipal de Los Rios**

Destino de Fondos	Estructura Programática					Institución Receptora	SNIP	Clasificador del Gasto					Denominación del Gasto	Función	Fuente Financiamiento	Fuente Especifica	Organismo Financador	Presupuesto			Ejecución del Gasto				
	Partidas no Asig. a Prog.	Programa	Proyecto	Actividad / Obra				Tipo	Objeto	Cuenta	Subcuenta	Auxiliar						Original	Modificaciones	Vigente	Acumulado Anterior	Compromiso	Devengado	Pagado	Devengado a la Fecha
1	2	3	4	5	6	7	8	9	10	11	12	13	14	15	16	17	18	19	20 = 18 +/- 19	21	22	23	24	25 = 21 + 23	26 = 20 - 25
2.2		11	25	0051			2	7				OBRAS					362,375.00	0.00	362,375.00	0.00	0.00	0.00	0.00	0.00	362,375.00
2.2		11	25	0051			2	7	2			INFRAESTRUCTURA					362,375.00	0.00	362,375.00	0.00	0.00	0.00	0.00	0.00	362,375.00
2.2		11	25	0051	0		2	7	2	1	01	Obras hidráulicas y sanitarias	4103	20	1955	100	362,375.00	0.00	362,375.00	0.00	0.00	0.00	0.00	0.00	362,375.00
2.2		11	25	0052								REHABILITACION ESTRUCTURA DE LA FUENTE, HIGO DE LA CRUZ, PINO FRESCO					362,375.00	0.00	362,375.00	0.00	0.00	0.00	0.00	0.00	362,375.00
2.2		11	25	0052			2	7				OBRAS					362,375.00	0.00	362,375.00	0.00	0.00	0.00	0.00	0.00	362,375.00
2.2		11	25	0052			2	7	2			INFRAESTRUCTURA					362,375.00	0.00	362,375.00	0.00	0.00	0.00	0.00	0.00	362,375.00
2.2		11	25	0052	0		2	7	2	1	01	Obras hidráulicas y sanitarias	4103	20	1955	100	362,375.00	0.00	362,375.00	0.00	0.00	0.00	0.00	0.00	362,375.00
2.2		11	25	0053								CONSTRUCCION RESERVORIO, LAGUNA AZUL ARRIBA Y ABAJO					362,375.00	0.00	362,375.00	0.00	0.00	0.00	0.00	0.00	362,375.00
2.2		11	25	0053			2	7				OBRAS					362,375.00	0.00	362,375.00	0.00	0.00	0.00	0.00	0.00	362,375.00
2.2		11	25	0053			2	7	2			INFRAESTRUCTURA					362,375.00	0.00	362,375.00	0.00	0.00	0.00	0.00	0.00	362,375.00
2.2		11	25	0053	0		2	7	2	1	01	Obras hidráulicas y sanitarias	3103	20	1955	100	362,375.00	0.00	362,375.00	0.00	0.00	0.00	0.00	0.00	362,375.00
2.2		11	25	0054								CONSTRUCCION RESERVORIO HATO NUEVO, EL PROYECTO					362,375.00	0.00	362,375.00	0.00	0.00	0.00	0.00	0.00	362,375.00
2.2		11	25	0054			2	7				OBRAS					362,375.00	0.00	362,375.00	0.00	0.00	0.00	0.00	0.00	362,375.00
2.2		11	25	0054			2	7	2			INFRAESTRUCTURA					362,375.00	0.00	362,375.00	0.00	0.00	0.00	0.00	0.00	362,375.00
2.2		11	25	0054	0		2	7	2	1	01	Obras hidráulicas y sanitarias	4103	20	1955	100	362,375.00	0.00	362,375.00	0.00	0.00	0.00	0.00	0.00	362,375.00
2.2		11	25	0055								MEJORA DEL SERVICIO DE AGUA POTABLE, LOS MOSQUITOS, LA FINCA.					362,375.00	0.00	362,375.00	0.00	0.00	0.00	0.00	0.00	362,375.00
2.2		11	25	0055			2	7				OBRAS					362,375.00	0.00	362,375.00	0.00	0.00	0.00	0.00	0.00	362,375.00

**MINISTERIO DE HACIENDA**  
**DIRECCION GENERAL DE PRESUPUESTO**  
**EJECUCIÓN DE LOS GASTOS Y APLICACIONES FINANCIERAS POR DESTINO DE FONDOS Y ESTRUCTURA PROGRAMATICA**  
**CORRESPONDIENTE AL MES ENERO DEL 2026**

**Código del Capítulo: 7076**

**Denominación: Ayuntamiento Municipal de Los Rios**

Destino de Fondos	Estructura Programática					Institución Receptora	SNIP	Clasificador del Gasto					Denominación del Gasto	Función	Fuente Financiamiento	Fuente Especifica	Organismo Financiador	Presupuesto			Ejecución del Gasto					
	Partidas no Asig. a Prog.	Programa	Proyecto	Actividad / Obra				Tipo	Objeto	Cuenta	Subcuenta	Auxiliar						Original	Modificaciones	Vigente	Acumulado Anterior	Compromiso	Devengado	Pagado	Devengado a la Fecha	Balance Disponible
1	2	3	4	5	6	7	8	9	10	11	12	13	14	15	16	17	18	19	20 = 18 +/- 19	21	22	23	24	25 = 21 + 23	26 = 20 - 25	
2.2		11	25	0055			2	7	2			<b>INFRAESTRUCTURA</b>					<b>362,375.00</b>	<b>0.00</b>	<b>362,375.00</b>	<b>0.00</b>	<b>0.00</b>	<b>0.00</b>	<b>0.00</b>	<b>0.00</b>	<b>0.00</b>	<b>362,375.00</b>
2.2		11	25	0055	0		2	7	2	1	01	Obras hidráulicas y sanitarias	4103	20	1955	100	362,375.00	0.00	362,375.00	0.00	0.00	0.00	0.00	0.00	0.00	362,375.00
<b>3</b>												<b>FINANCIAMIENTO</b>					<b>889,087.00</b>	<b>0.00</b>	<b>889,087.00</b>	<b>0.00</b>	<b>0.00</b>	<b>0.00</b>	<b>0.00</b>	<b>0.00</b>	<b>0.00</b>	<b>889,087.00</b>
3.1.2												Para gastos en servicios (corto plazo)					55,381.00	0.00	55,381.00	0.00	0.00	0.00	0.00	0.00	0.00	55,381.00
3.1.2							4					CLASIFICADOR DE APLICACIONES FINANCIERAS					55,381.00	0.00	55,381.00	0.00	0.00	0.00	0.00	0.00	0.00	55,381.00
3.1.2	96											Deuda Pública Y Otras Operaciones Financieras					55,381.00	0.00	55,381.00	0.00	0.00	0.00	0.00	0.00	0.00	55,381.00
3.1.2	96			0001			4	2				DISMINUCION DE PASIVOS					55,381.00	0.00	55,381.00	0.00	0.00	0.00	0.00	0.00	0.00	55,381.00
3.1.2	96			0001			4	2	1			Disminucion de pasivos corrientes					55,381.00	0.00	55,381.00	0.00	0.00	0.00	0.00	0.00	0.00	55,381.00
3.1.2	96			0001	0		4	2	1	1	01	Disminución de cuentas por pagar internas de corto plazo	0	20	1955	100	55,381.00	0.00	55,381.00	0.00	0.00	0.00	0.00	0.00	0.00	55,381.00
3.1.4												Para gastos en inversión (corto plazo)					833,706.00	0.00	833,706.00	0.00	0.00	0.00	0.00	0.00	0.00	833,706.00
3.1.4							4					CLASIFICADOR DE APLICACIONES FINANCIERAS					833,706.00	0.00	833,706.00	0.00	0.00	0.00	0.00	0.00	0.00	833,706.00
3.1.4	96											Deuda Pública Y Otras Operaciones Financieras					833,706.00	0.00	833,706.00	0.00	0.00	0.00	0.00	0.00	0.00	833,706.00
3.1.4	96			0001			4	2				DISMINUCION DE PASIVOS					833,706.00	0.00	833,706.00	0.00	0.00	0.00	0.00	0.00	0.00	833,706.00
3.1.4	96			0001			4	2	1			Disminucion de pasivos corrientes					833,706.00	0.00	833,706.00	0.00	0.00	0.00	0.00	0.00	0.00	833,706.00
3.1.4	96			0001	0		4	2	1	1	01	Disminución de cuentas por pagar internas de corto plazo	0	20	1955	100	833,706.00	0.00	833,706.00	0.00	0.00	0.00	0.00	0.00	0.00	833,706.00

**MINISTERIO DE HACIENDA**  
**DIRECCION GENERAL DE PRESUPUESTO**  
**EJECUCIÓN DE LOS GASTOS Y APLICACIONES FINANCIERAS POR DESTINO DE FONDOS Y ESTRUCTURA PROGRAMATICA**  
**CORRESPONDIENTE AL MES ENERO DEL 2026**

**Código del Capítulo: 7076**

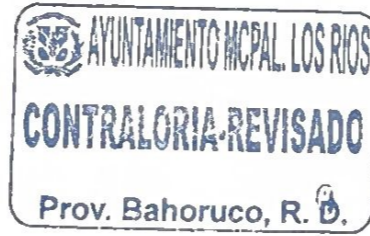
**Denominación: Ayuntamiento Municipal de Los Rios**

Destino de Fondos	Estructura Programática					Institución Receptora	SNIP	Clasificador del Gasto					Función	Fuente Financiamiento	Fuente Especifica	Organismo Financiador	Presupuesto			Ejecución del Gasto					
	Partidas no Asig. a Prog.	Programa	Proyecto	Actividad / Obra				Tipo	Objeto	Cuenta	Subcuenta	Auxiliar					Denominación del Gasto	Original	Modificaciones	Vigente	Acumulado Anterior	Compromiso	Devengado	Pagado	Devengado a la Fecha
1	2	3	4	5	6	7	8	9	10	11	12	13	14	15	16	17	18	19	20 = 18 +/- 19	21	22	23	24	25 = 21 + 23	26 = 20 - 25
<b>TOTAL RD\$</b>																	<b>25,678,942.00</b>	<b>0.00</b>	<b>25,678,942.00</b>	<b>0.00</b>	<b>1,080,356.40</b>	<b>1,080,356.40</b>	<b>1,010,656.40</b>	<b>1,080,356.40</b>	<b>24,598,585.60</b>

*Silvia Acosta*  
 Preparado por



*Lenny G. Pérez*  
 Revisado por



*Marta Acosta*  
 Aprobado por

**MINISTERIO DE HACIENDA**  
**DIRECCION GENERAL DE PRESUPUESTO**  
**EJECUCION TRIMESTRAL DE LOS INGRESOS Y FUENTES DE FINANCIAMIENTO**  
**CORRESPONDIENTE AL PRIMER TRIMESTRE DEL AÑO 2026**

**Código Capitulo: 7076**

**Denominación: Ayuntamiento Municipal de Los Rios**

Clasificador de Ingresos					Concepto Definición	Entidad Otorgante	Fuente Financiamiento	Fuente Especifica	Organismo Financiacior	Presupuesto			Percibido					
Tipo	Concepto	Cuenta	Subcuenta	Auxiliar						Original	Modificaciones	Vigente	Acumulado Anterior	Total Trimestre	Acumulado a la Fecha	(%) Ingresado a la Fecha	Balance por Percibir	(%) Balance por Percibir
1	2	3	4	5	6	7	8	9	10	11	12	13=11+12	14	15	16=14+15	17=16/13	18=13-16	19=18/13
<b>1</b>					<b>Clasificador de Ingresos</b>					<b>25,678,942.00</b>	<b>0.00</b>	<b>25,678,942.00</b>	<b>0.00</b>	<b>6,116,916.00</b>	<b>6,116,916.00</b>	<b>23.82</b>	<b>19,562,026.00</b>	<b>76.18</b>
<b>1</b>	<b>1</b>				<b>IMPUESTOS</b>					<b>295,000.00</b>	<b>0.00</b>	<b>295,000.00</b>	<b>0.00</b>	<b>19,500.00</b>	<b>19,500.00</b>	<b>6.61</b>	<b>275,500.00</b>	<b>93.39</b>
1	1	4			IMPUESTOS INTERNOS SOBRE MERCANCIAS Y SERVICIOS					295,000.00	0.00	295,000.00	0.00	19,500.00	19,500.00	6.61	275,500.00	93.39
1	1	4	3		IMPUESTOS AL USO DE BIENES Y SERVICIOS					295,000.00	0.00	295,000.00	0.00	19,500.00	19,500.00	6.61	275,500.00	93.39
1	1	4	3	21	Certificación de animales	0000	30	9996	102	5,000.00	0.00	5,000.00	0.00	0.00	0.00	0.00	5,000.00	100.00
1	1	4	3	23	Mercado móvil (chimi, hot dog y otros)	0000	30	9996	102	5,000.00	0.00	5,000.00	0.00	0.00	0.00	0.00	5,000.00	100.00
1	1	4	3	29	Impuesto sobre registro de documentos	0000	30	9996	102	15,000.00	0.00	15,000.00	0.00	0.00	0.00	0.00	15,000.00	100.00
1	1	4	3	32	Espectáculos públicos con o sin boleta de entrada	0000	30	9996	102	70,000.00	0.00	70,000.00	0.00	19,500.00	19,500.00	27.86	50,500.00	72.14
1	1	4	3	42	Construcción nichos, fosas y panteones	0000	30	9996	102	200,000.00	0.00	200,000.00	0.00	0.00	0.00	0.00	200,000.00	100.00
<b>1</b>	<b>4</b>				<b>TRANSFERENCIAS</b>					<b>25,328,942.00</b>	<b>0.00</b>	<b>25,328,942.00</b>	<b>0.00</b>	<b>6,097,416.00</b>	<b>6,097,416.00</b>	<b>24.07</b>	<b>19,231,526.00</b>	<b>75.93</b>
1	4	1			TRANSFERENCIAS CORRIENTES					18,996,710.00	0.00	18,996,710.00	0.00	4,514,358.00	4,514,358.00	23.76	14,482,352.00	76.24
1	4	1	5		TRANSFERENCIAS CORRIENTES RECIBIDAS POR LOS AYUNTAMIENTOS					18,996,710.00	0.00	18,996,710.00	0.00	4,514,358.00	4,514,358.00	23.76	14,482,352.00	76.24
1	4	1	5	03	Ordinaria según ley (CORRIENTE)	0202	20	1955	100	18,996,710.00	0.00	18,996,710.00	0.00	4,514,358.00	4,514,358.00	23.76	14,482,352.00	76.24
1	4	2			TRANSFERENCIAS DE CAPITAL					6,332,232.00	0.00	6,332,232.00	0.00	1,583,058.00	1,583,058.00	25.00	4,749,174.00	75.00
1	4	2	5		TRANSFERENCIAS DE CAPITAL RECIBIDAS POR LOS AYUNTAMIENTOS					6,332,232.00	0.00	6,332,232.00	0.00	1,583,058.00	1,583,058.00	25.00	4,749,174.00	75.00
1	4	2	5	03	Ordinaria según ley (CAPITAL)	0202	20	1955	100	6,332,232.00	0.00	6,332,232.00	0.00	1,583,058.00	1,583,058.00	25.00	4,749,174.00	75.00
<b>1</b>	<b>5</b>				<b>INGRESOS POR CONTRAPRESTACION</b>					<b>55,000.00</b>	<b>0.00</b>	<b>55,000.00</b>	<b>0.00</b>	<b>0.00</b>	<b>0.00</b>	<b>0.00</b>	<b>55,000.00</b>	<b>100.00</b>
1	5	1			VENTAS DE BIENES Y SERVICIOS					55,000.00	0.00	55,000.00	0.00	0.00	0.00	0.00	55,000.00	100.00
1	5	1	3		TASAS					50,000.00	0.00	50,000.00	0.00	0.00	0.00	0.00	50,000.00	100.00
1	5	1	3	20	Recolección desechos sólidos	0000	30	9995	102	50,000.00	0.00	50,000.00	0.00	0.00	0.00	0.00	50,000.00	100.00
1	5	1	4		DERECHOS ADMINISTRATIVOS					5,000.00	0.00	5,000.00	0.00	0.00	0.00	0.00	5,000.00	100.00
1	5	1	4	32	Registros de actos civiles	0000	30	9998	102	5,000.00	0.00	5,000.00	0.00	0.00	0.00	0.00	5,000.00	100.00
<b>3</b>					<b>Clasificador de Financiamiento</b>					<b>0.00</b>	<b>4,906,748.97</b>	<b>4,906,748.97</b>	<b>0.00</b>	<b>4,906,748.97</b>	<b>4,906,748.97</b>	<b>100.00</b>	<b>0.00</b>	<b>0.00</b>
<b>3</b>	<b>1</b>				<b>DISMINUCIÓN DE ACTIVOS FINANCIEROS</b>					<b>0.00</b>	<b>4,906,748.97</b>	<b>4,906,748.97</b>	<b>0.00</b>	<b>4,906,748.97</b>	<b>4,906,748.97</b>	<b>100.00</b>	<b>0.00</b>	<b>0.00</b>

**MINISTERIO DE HACIENDA**  
**DIRECCION GENERAL DE PRESUPUESTO**  
**EJECUCION TRIMESTRAL DE LOS INGRESOS Y FUENTES DE FINANCIAMIENTO**  
**CORRESPONDIENTE AL PRIMER TRIMESTRE DEL AÑO 2026**

Código Capitulo: **7076**

Denominación: **Ayuntamiento Municipal de Los Rios**

Clasificador de Ingresos					Concepto Definición	Entidad Otorgante	Fuente Financiamiento	Fuente Especifica	Organismo Financiador	Presupuesto			Percibido					
Tipo	Concepto	Cuenta	Subcuenta	Auxiliar						Original	Modificaciones	Vigente	Acumulado Anterior	Total Trimestre	Acumulado a la Fecha	(%) Ingresado a la Fecha	Balance por Percibir	(%) Balance por Percibir
1	2	3	4	5	6	7	8	9	10	11	12	13=11+12	14	15	16=14+15	17=16/13	18=13-16	19=18/13
3	1	1			DISMINUCIÓN DE ACTIVOS FINANCIEROS CORRIENTES					0.00	4,906,748.97	4,906,748.97	0.00	4,906,748.97	4,906,748.97	100.00	0.00	0.00
3	1	1	1		Disminución de disponibilidades					0.00	4,906,748.97	4,906,748.97	0.00	4,906,748.97	4,906,748.97	100.00	0.00	0.00
3	1	1	1	03	Disminucion de saldos disponibles de periodos anteriores	0202	10	100	121	0.00	3,202,830.94	3,202,830.94	0.00	3,202,830.94	3,202,830.94	100.00	0.00	0.00
3	1	1	1	03	Disminucion de saldos disponibles de periodos anteriores	0000	30	9998	121	0.00	1,052,092.02	1,052,092.02	0.00	1,052,092.02	1,052,092.02	100.00	0.00	0.00
3	1	1	1	03	Disminucion de saldos disponibles de periodos anteriores	0000	50	5011	121	0.00	6,000.00	6,000.00	0.00	6,000.00	6,000.00	100.00	0.00	0.00
3	1	1	1	03	Disminucion de saldos disponibles de periodos anteriores	0202	50	5011	121	0.00	645,826.01	645,826.01	0.00	645,826.01	645,826.01	100.00	0.00	0.00
<b>TOTAL RD\$</b>										<b>25,678,942.00</b>	<b>4,906,748.97</b>	<b>30,585,690.97</b>	<b>0.00</b>	<b>11,023,664.97</b>	<b>11,023,664.97</b>	<b>36.04</b>	<b>19,562,026.00</b>	<b>63.96</b>

*Silvia A...*  
Preparado por

*Lenys J. Pérez*  
Revisado por



1- Contraloría General de la República, 2- Camara de Cuentas, 3- Comisión de Fiscalización y Control, 4- Ayuntamiento Municipal, 5- Dirección General de Presupuesto (DIGEPRES), 6- Dirección General de Contabilidad Gubernamental (DIGECOG).

**MINISTERIO DE HACIENDA**  
**DIRECCION GENERAL DE PRESUPUESTO**  
**EJECUCIÓN TRIMESTRAL DE LOS GASTOS Y APLICACIONES FINANCIERAS POR DESTINO DE FONDOS Y ESTRUCTURA PROGRAMATICA**  
**CORRESPONDIENTE AL PRIMER TRIMESTRE DEL AÑO 2026**

Código del Capítulo: **7076**

Denominación: **Ayuntamiento Municipal de Los Rios**

Destino de Fondos	Estructura Programática					SNIP	Clasificador del Gasto					Función	Fuente Financiamiento	Fuente Especifica	Organismo Financador	Presupuesto			Devengado				Balance Disponible	% Balance Disponible
	Partidas no Asig. a Prog.	Programa	Proyecto	Actividad/Obra			Tipo	Objeto	Cuenta	Subcuenta	Auxiliar					Denominación del Gasto	Original	Modificaciones	Vigente	Acumulado Anterior	Trimestre	A la Fecha		
1	2	3	4	5	6	7	8	9	10	11	12	13	14	15	16	17	18	19 = 17 +/- 18	20	21	22 = 20 + 21	23 = 22 ÷ 19	24 = 19 - 22	25 = 24 ÷ 19
1.1											<b>Gastos de Personal</b>					<b>7,703,682.60</b>	<b>203,887.46</b>	<b>7,907,570.06</b>	<b>0.00</b>	<b>1,819,080.81</b>	<b>1,819,080.81</b>	<b>23.00</b>	<b>6,088,489.25</b>	<b>77.00</b>
1.1						<b>2</b>					<b>CLASIFICADOR DEL GASTO</b>					<b>7,703,682.60</b>	<b>203,887.46</b>	<b>7,907,570.06</b>	<b>0.00</b>	<b>1,819,080.81</b>	<b>1,819,080.81</b>	<b>23.00</b>	<b>6,088,489.25</b>	<b>77.00</b>
1.1		01									<b>Normas, Políticas y Administración Municipal</b>					<b>6,553,882.60</b>	<b>203,887.46</b>	<b>6,757,770.06</b>	<b>0.00</b>	<b>1,599,580.81</b>	<b>1,599,580.81</b>	<b>23.67</b>	<b>5,158,189.25</b>	<b>76.33</b>
1.1		01	00	0001							<b>Normas y Seguimientos</b>					<b>1,534,049.00</b>	<b>0.00</b>	<b>1,534,049.00</b>	<b>0.00</b>	<b>359,021.33</b>	<b>359,021.33</b>	<b>23.40</b>	<b>1,175,027.67</b>	<b>76.60</b>
1.1		01	00	0001		2	1				<b>REMUNERACIONES Y CONTRIBUCIONES</b>					<b>1,534,049.00</b>	<b>0.00</b>	<b>1,534,049.00</b>	<b>0.00</b>	<b>359,021.33</b>	<b>359,021.33</b>	<b>23.40</b>	<b>1,175,027.67</b>	<b>76.60</b>
1.1		01	00	0001		2	1	1			<b>REMUNERACIONES</b>					<b>1,326,000.00</b>	<b>0.00</b>	<b>1,326,000.00</b>	<b>0.00</b>	<b>277,514.03</b>	<b>277,514.03</b>	<b>20.93</b>	<b>1,048,485.97</b>	<b>79.07</b>
1.1		01	00	0001		2	1	1	1	01	Sueldos fijos	1101	20	1955	100	1,224,000.00	0.00	1,224,000.00	0.00	277,514.03	277,514.03	22.67	946,485.97	77.33
1.1		01	00	0001		2	1	1	4	01	Sueldo Anual No. 13	1101	20	1955	100	102,000.00	0.00	102,000.00	0.00	0.00	0.00	0.00	102,000.00	100.00
1.1		01	00	0001		2	1	3			<b>DIETAS Y GASTOS DE REPRESENTACION</b>					<b>124,200.00</b>	<b>0.00</b>	<b>124,200.00</b>	<b>0.00</b>	<b>49,650.00</b>	<b>49,650.00</b>	<b>39.98</b>	<b>74,550.00</b>	<b>60.02</b>
1.1		01	00	0001		2	1	3	2	01	Gastos de representación en el país	1101	20	1955	100	124,200.00	0.00	124,200.00	0.00	49,650.00	49,650.00	39.98	74,550.00	60.02
1.1		01	00	0001		2	1	5			<b>CONTRIBUCIONES A LA SEGURIDAD SOCIAL</b>					<b>83,849.00</b>	<b>0.00</b>	<b>83,849.00</b>	<b>0.00</b>	<b>31,857.30</b>	<b>31,857.30</b>	<b>37.99</b>	<b>51,991.70</b>	<b>62.01</b>
1.1		01	00	0001		2	1	5	1	01	Contribuciones al seguro de salud	1101	20	1955	100	39,137.00	0.00	39,137.00	0.00	14,676.30	14,676.30	37.50	24,460.70	62.50
1.1		01	00	0001		2	1	5	2	01	Contribuciones al seguro de pensiones	1101	20	1955	100	39,192.00	0.00	39,192.00	0.00	14,697.00	14,697.00	37.50	24,495.00	62.50
1.1		01	00	0001		2	1	5	3	01	Contribuciones al seguro de riesgo laboral	1101	20	1955	100	5,520.00	0.00	5,520.00	0.00	2,484.00	2,484.00	45.00	3,036.00	55.00
1.1		01	00	0002							<b>Control y Fiscalización de la Gestión Municipal</b>					<b>144,000.00</b>	<b>0.00</b>	<b>144,000.00</b>	<b>0.00</b>	<b>123,000.00</b>	<b>123,000.00</b>	<b>85.42</b>	<b>21,000.00</b>	<b>14.58</b>
1.1		01	00	0002		2	2				<b>CONTRATACIÓN DE SERVICIOS</b>					<b>144,000.00</b>	<b>0.00</b>	<b>144,000.00</b>	<b>0.00</b>	<b>123,000.00</b>	<b>123,000.00</b>	<b>85.42</b>	<b>21,000.00</b>	<b>14.58</b>
1.1		01	00	0002		2	2	8			<b>OTROS SERVICIOS NO INCLUIDOS EN CONCEPTOS ANTERIORES</b>					<b>144,000.00</b>	<b>0.00</b>	<b>144,000.00</b>	<b>0.00</b>	<b>123,000.00</b>	<b>123,000.00</b>	<b>85.42</b>	<b>21,000.00</b>	<b>14.58</b>
1.1		01	00	0002		2	2	8	7	06	Otros servicios técnicos profesionales	1101	20	1955	100	144,000.00	0.00	144,000.00	0.00	123,000.00	123,000.00	85.42	21,000.00	14.58
1.1		01	00	0003							<b>Administración Municipal</b>					<b>3,708,250.60</b>	<b>203,887.46</b>	<b>3,912,138.06</b>	<b>0.00</b>	<b>901,943.70</b>	<b>901,943.70</b>	<b>23.06</b>	<b>3,010,194.36</b>	<b>76.94</b>

**MINISTERIO DE HACIENDA**  
**DIRECCION GENERAL DE PRESUPUESTO**  
**EJECUCIÓN TRIMESTRAL DE LOS GASTOS Y APLICACIONES FINANCIERAS POR DESTINO DE FONDOS Y ESTRUCTURA PROGRAMATICA**  
**CORRESPONDIENTE AL PRIMER TRIMESTRE DEL AÑO 2026**

Código del Capítulo: **7076**

Denominación: **Ayuntamiento Municipal de Los Rios**

Destino de Fondos	Estructura Programática					SNIP	Clasificador del Gasto					Función	Fuente Financiamiento	Fuente Especifica	Organismo Financador	Presupuesto			Devengado				Balance Disponible	% Balance Disponible
	Partidas no Asig. a Prog.	Programa	Proyecto	Actividad/Obra			Tipo	Objeto	Cuenta	Subcuenta	Auxiliar					Denominación del Gasto	Original	Modificaciones	Vigente	Acumulado Anterior	Trimestre	A la Fecha		
1	2	3	4	5	6	7	8	9	10	11	12	13	14	15	16	17	18	19 = 17 +/- 18	20	21	22 = 20 + 21	23 = 22 ÷ 19	24 = 19 - 22	25 = 24 ÷ 19
1.1		01	00	0003		2	1				REMUNERACIONES Y CONTRIBUCIONES					3,451,897.00	103,887.46	3,555,784.46	0.00	789,710.70	789,710.70	22.21	2,766,073.76	77.79
1.1		01	00	0003		2	1	1			REMUNERACIONES					3,030,300.00	53,887.46	3,084,187.46	0.00	676,007.69	676,007.69	21.92	2,408,179.77	78.08
1.1		01	00	0003		2	1	1	1	01	Sueldos fijos	1101	20	1955	100	2,797,200.00	0.00	2,797,200.00	0.00	676,007.69	676,007.69	24.17	2,121,192.31	75.83
1.1		01	00	0003		2	1	1	2	08	Personal de carácter temporal	1101	30	9998	121	0.00	53,887.46	53,887.46	0.00	0.00	0.00	0.00	53,887.46	100.00
1.1		01	00	0003		2	1	1	4	01	Sueldo Anual No. 13	1101	20	1955	100	233,100.00	0.00	233,100.00	0.00	0.00	0.00	0.00	233,100.00	100.00
1.1		01	00	0003		2	1	3			DIETAS Y GASTOS DE REPRESENTACION					265,200.00	50,000.00	315,200.00	0.00	77,200.00	77,200.00	24.49	238,000.00	75.51
1.1		01	00	0003		2	1	3	1		Dietas					150,000.00	50,000.00	200,000.00	0.00	58,000.00	58,000.00	29.00	142,000.00	71.00
1.1		01	00	0003		2	1	3	1	01	Dietas en el país	1101	20	1955	100	150,000.00	0.00	150,000.00	0.00	50,500.00	50,500.00	33.67	99,500.00	66.33
1.1		01	00	0003		2	1	3	1	01	Dietas en el país	1101	30	9998	121	0.00	50,000.00	50,000.00	0.00	7,500.00	7,500.00	15.00	42,500.00	85.00
1.1		01	00	0003		2	1	3	2	01	Gastos de representación en el país	1101	20	1955	100	115,200.00	0.00	115,200.00	0.00	19,200.00	19,200.00	16.67	96,000.00	83.33
1.1		01	00	0003		2	1	5			CONTRIBUCIONES A LA SEGURIDAD SOCIAL					156,397.00	0.00	156,397.00	0.00	36,503.01	36,503.01	23.34	119,893.99	76.66
1.1		01	00	0003		2	1	5	1	01	Contribuciones al seguro de salud	1101	20	1955	100	72,999.00	0.00	72,999.00	0.00	16,725.31	16,725.31	22.91	56,273.69	77.09
1.1		01	00	0003		2	1	5	2	01	Contribuciones al seguro de pensiones	1101	20	1955	100	73,102.00	0.00	73,102.00	0.00	16,748.90	16,748.90	22.91	56,353.10	77.09
1.1		01	00	0003		2	1	5	3	01	Contribuciones al seguro de riesgo laboral	1101	20	1955	100	10,296.00	0.00	10,296.00	0.00	3,028.80	3,028.80	29.42	7,267.20	70.58
1.1		01	00	0003		2	2				CONTRATACIÓN DE SERVICIOS					256,353.60	100,000.00	356,353.60	0.00	112,233.00	112,233.00	31.49	244,120.60	68.51
1.1		01	00	0003		2	2	3			VIÁTICOS					96,353.60	0.00	96,353.60	0.00	0.00	0.00	0.00	96,353.60	100.00
1.1		01	00	0003		2	2	3	1	01	Viáticos dentro del país	1101	20	1955	100	96,353.60	0.00	96,353.60	0.00	0.00	0.00	0.00	96,353.60	100.00
1.1		01	00	0003		2	2	8			OTROS SERVICIOS NO INCLUIDOS EN CONCEPTOS ANTERIORES					160,000.00	100,000.00	260,000.00	0.00	112,233.00	112,233.00	43.17	147,767.00	56.83
1.1		01	00	0003		2	2	8	7		Servicios Técnicos y Profesionales					160,000.00	100,000.00	260,000.00	0.00	112,233.00	112,233.00	43.17	147,767.00	56.83
1.1		01	00	0003		2	2	8	7	06	Otros servicios técnicos profesionales	1101	20	1955	100	160,000.00	0.00	160,000.00	0.00	78,233.00	78,233.00	48.90	81,767.00	51.10

**MINISTERIO DE HACIENDA**  
**DIRECCION GENERAL DE PRESUPUESTO**  
**EJECUCIÓN TRIMESTRAL DE LOS GASTOS Y APLICACIONES FINANCIERAS POR DESTINO DE FONDOS Y ESTRUCTURA PROGRAMATICA**  
**CORRESPONDIENTE AL PRIMER TRIMESTRE DEL AÑO 2026**

Código del Capítulo: **7076**

Denominación: **Ayuntamiento Municipal de Los Rios**

Destino de Fondos	Estructura Programática					SNIP	Clasificador del Gasto					Función	Fuente Financiamiento	Fuente Especifica	Organismo Financiado	Presupuesto			Devengado				Balance Disponible	% Balance Disponible
	Partidas no Asig. a Prog.	Programa	Proyecto	Actividad/Obra	Tipo		Objeto	Cuenta	Subcuenta	Auxiliar	Denominación del Gasto					Original	Modificaciones	Vigente	Acumulado Anterior	Trimestre	A la Fecha	% Devengado a la Fecha		
1	2	3	4	5	6	7	8	9	10	11	12	13	14	15	16	17	18	19 = 17 +/- 18	20	21	22 = 20 + 21	23 = 22 ÷ 19	24 = 19 - 22	25 = 24 ÷ 19
1.1		01	00	0003		2	2	8	7	06	Otros servicios técnicos profesionales	1101	30	9998	121	0.00	100,000.00	100,000.00	0.00	34,000.00	34,000.00	34.00	66,000.00	66.00
1.1		01	00	0004							Servicios Administrativos y Financieros					969,058.00	0.00	969,058.00	0.00	179,615.78	179,615.78	18.54	789,442.22	81.46
1.1		01	00	0004		2	1				REMUNERACIONES Y CONTRIBUCIONES					954,058.00	0.00	954,058.00	0.00	177,621.90	177,621.90	18.62	776,436.10	81.38
1.1		01	00	0004		2	1	1			REMUNERACIONES					877,500.00	0.00	877,500.00	0.00	159,000.00	159,000.00	18.12	718,500.00	81.88
1.1		01	00	0004		2	1	1	1	01	Sueldos fijos	1102	20	1955	100	810,000.00	0.00	810,000.00	0.00	159,000.00	159,000.00	19.63	651,000.00	80.37
1.1		01	00	0004		2	1	1	4	01	Sueldo Anual No. 13	1102	20	1955	100	67,500.00	0.00	67,500.00	0.00	0.00	0.00	0.00	67,500.00	100.00
1.1		01	00	0004		2	1	5			CONTRIBUCIONES A LA SEGURIDAD SOCIAL					76,558.00	0.00	76,558.00	0.00	18,621.90	18,621.90	24.32	57,936.10	75.68
1.1		01	00	0004		2	1	5	1	01	Contribuciones al seguro de salud	1102	20	1955	100	35,734.00	0.00	35,734.00	0.00	8,578.90	8,578.90	24.01	27,155.10	75.99
1.1		01	00	0004		2	1	5	2	01	Contribuciones al seguro de pensiones	1102	20	1955	100	35,784.00	0.00	35,784.00	0.00	8,591.00	8,591.00	24.01	27,193.00	75.99
1.1		01	00	0004		2	1	5	3	01	Contribuciones al seguro de riesgo laboral	1102	20	1955	100	5,040.00	0.00	5,040.00	0.00	1,452.00	1,452.00	28.81	3,588.00	71.19
1.1		01	00	0004		2	2				CONTRATACIÓN DE SERVICIOS					15,000.00	0.00	15,000.00	0.00	1,993.88	1,993.88	13.29	13,006.12	86.71
1.1		01	00	0004		2	2	8			OTROS SERVICIOS NO INCLUIDOS EN CONCEPTOS ANTERIORES					15,000.00	0.00	15,000.00	0.00	1,993.88	1,993.88	13.29	13,006.12	86.71
1.1		01	00	0004		2	2	8	2	01	Comisiones y gastos bancarios	1102	20	1955	100	15,000.00	0.00	15,000.00	0.00	1,993.88	1,993.88	13.29	13,006.12	86.71
1.1		01	00	0006							Formulación de Planes, Proyectos y Programas					198,525.00	0.00	198,525.00	0.00	36,000.00	36,000.00	18.13	162,525.00	81.87
1.1		01	00	0006		2	1				REMUNERACIONES Y CONTRIBUCIONES					198,525.00	0.00	198,525.00	0.00	36,000.00	36,000.00	18.13	162,525.00	81.87
1.1		01	00	0006		2	1	1			REMUNERACIONES					188,500.00	0.00	188,500.00	0.00	36,000.00	36,000.00	19.10	152,500.00	80.90
1.1		01	00	0006		2	1	1	1	01	Sueldos fijos	1102	20	1955	100	174,000.00	0.00	174,000.00	0.00	36,000.00	36,000.00	20.69	138,000.00	79.31
1.1		01	00	0006		2	1	1	4	01	Sueldo Anual No. 13	1102	20	1955	100	14,500.00	0.00	14,500.00	0.00	0.00	0.00	0.00	14,500.00	100.00
1.1		01	00	0006		2	1	5			CONTRIBUCIONES A LA SEGURIDAD SOCIAL					10,025.00	0.00	10,025.00	0.00	0.00	0.00	0.00	10,025.00	100.00

**MINISTERIO DE HACIENDA**  
**DIRECCION GENERAL DE PRESUPUESTO**  
**EJECUCIÓN TRIMESTRAL DE LOS GASTOS Y APLICACIONES FINANCIERAS POR DESTINO DE FONDOS Y ESTRUCTURA PROGRAMÁTICA**  
**CORRESPONDIENTE AL PRIMER TRIMESTRE DEL AÑO 2026**

Código del Capítulo: **7076**

Denominación: **Ayuntamiento Municipal de Los Rios**

Destino de Fondos	Estructura Programática					SNIP	Clasificador del Gasto					Función	Fuente Financiamiento	Fuente Específica	Organismo Financiado	Presupuesto			Devengado				Balance Disponible	% Balance Disponible	
	Partidas no Asig. a Prog.	Programa	Proyecto	Actividad/Obra			Tipo	Objeto	Cuenta	Subcuenta	Auxiliar					Denominación del Gasto	Original	Modificaciones	Vigente	Acumulado Anterior	Trimestre	A la Fecha			% Devengado a la Fecha
1	2	3	4	5	6	7	8	9	10	11	12	13	14	15	16	17	18	19 = 17 +/- 18	20	21	22 = 20 + 21	23 = 22 ÷ 19	24 = 19 - 22	25 = 24 ÷ 19	
1.1		01	00	0006		2	1	5	1	01	Contribuciones al seguro de salud	1102	20	1955	100	4,679.00	0.00	4,679.00	0.00	0.00	0.00	0.00	0.00	4,679.00	100.00
1.1		01	00	0006		2	1	5	2	01	Contribuciones al seguro de pensiones	1102	20	1955	100	4,686.00	0.00	4,686.00	0.00	0.00	0.00	0.00	0.00	4,686.00	100.00
1.1		01	00	0006		2	1	5	3	01	Contribuciones al seguro de riesgo laboral	1102	20	1955	100	660.00	0.00	660.00	0.00	0.00	0.00	0.00	0.00	660.00	100.00
1.1		12									<b>Gestión y Administración de Servicios Públicos</b>					<b>775,300.00</b>	<b>0.00</b>	<b>775,300.00</b>	<b>0.00</b>	<b>141,000.00</b>	<b>141,000.00</b>	<b>18.19</b>	<b>634,300.00</b>	<b>81.81</b>	
1.1		12	00	0002							<b>Ornato y Saneamiento de Calles, Plazas y Parques</b>					<b>150,000.00</b>	<b>0.00</b>	<b>150,000.00</b>	<b>0.00</b>	<b>18,000.00</b>	<b>18,000.00</b>	<b>12.00</b>	<b>132,000.00</b>	<b>88.00</b>	
1.1		12	00	0002		2	1				<b>REMUNERACIONES Y CONTRIBUCIONES</b>					<b>150,000.00</b>	<b>0.00</b>	<b>150,000.00</b>	<b>0.00</b>	<b>18,000.00</b>	<b>18,000.00</b>	<b>12.00</b>	<b>132,000.00</b>	<b>88.00</b>	
1.1		12	00	0002		2	1	1			<b>REMUNERACIONES</b>					<b>150,000.00</b>	<b>0.00</b>	<b>150,000.00</b>	<b>0.00</b>	<b>18,000.00</b>	<b>18,000.00</b>	<b>12.00</b>	<b>132,000.00</b>	<b>88.00</b>	
1.1		12	00	0002		2	1	1	2	08	Personal de carácter temporal	3299	20	1955	100	150,000.00	0.00	150,000.00	0.00	18,000.00	18,000.00	12.00	132,000.00	88.00	
1.1		12	00	0004							<b>Supervisión y Administración de Cementerios</b>					<b>234,000.00</b>	<b>0.00</b>	<b>234,000.00</b>	<b>0.00</b>	<b>15,000.00</b>	<b>15,000.00</b>	<b>6.41</b>	<b>219,000.00</b>	<b>93.59</b>	
1.1		12	00	0004		2	1				<b>REMUNERACIONES Y CONTRIBUCIONES</b>					<b>234,000.00</b>	<b>0.00</b>	<b>234,000.00</b>	<b>0.00</b>	<b>15,000.00</b>	<b>15,000.00</b>	<b>6.41</b>	<b>219,000.00</b>	<b>93.59</b>	
1.1		12	00	0004		2	1	1			<b>REMUNERACIONES</b>					<b>234,000.00</b>	<b>0.00</b>	<b>234,000.00</b>	<b>0.00</b>	<b>15,000.00</b>	<b>15,000.00</b>	<b>6.41</b>	<b>219,000.00</b>	<b>93.59</b>	
1.1		12	00	0004		2	1	1	1	01	Sueldos fijos	3101	20	1955	100	216,000.00	0.00	216,000.00	0.00	15,000.00	15,000.00	6.94	201,000.00	93.06	
1.1		12	00	0004		2	1	1	4	01	Sueldo Anual No. 13	3101	20	1955	100	18,000.00	0.00	18,000.00	0.00	0.00	0.00	0.00	18,000.00	100.00	
1.1		12	00	0006							<b>Seguridad y Vigilancia Ciudadana</b>					<b>391,300.00</b>	<b>0.00</b>	<b>391,300.00</b>	<b>0.00</b>	<b>108,000.00</b>	<b>108,000.00</b>	<b>27.60</b>	<b>283,300.00</b>	<b>72.40</b>	
1.1		12	00	0006		2	1				<b>REMUNERACIONES Y CONTRIBUCIONES</b>					<b>391,300.00</b>	<b>0.00</b>	<b>391,300.00</b>	<b>0.00</b>	<b>108,000.00</b>	<b>108,000.00</b>	<b>27.60</b>	<b>283,300.00</b>	<b>72.40</b>	
1.1		12	00	0006		2	1	1			<b>REMUNERACIONES</b>					<b>391,300.00</b>	<b>0.00</b>	<b>391,300.00</b>	<b>0.00</b>	<b>108,000.00</b>	<b>108,000.00</b>	<b>27.60</b>	<b>283,300.00</b>	<b>72.40</b>	
1.1		12	00	0006		2	1	1	1	01	Sueldos fijos	1401	20	1955	100	361,200.00	0.00	361,200.00	0.00	108,000.00	108,000.00	29.90	253,200.00	70.10	
1.1		12	00	0006		2	1	1	4	01	Sueldo Anual No. 13	1401	20	1955	100	30,100.00	0.00	30,100.00	0.00	0.00	0.00	0.00	30,100.00	100.00	
1.1		14									<b>Gestión y Administración de Servicios Sociales</b>					<b>266,500.00</b>	<b>0.00</b>	<b>266,500.00</b>	<b>0.00</b>	<b>78,500.00</b>	<b>78,500.00</b>	<b>29.46</b>	<b>188,000.00</b>	<b>70.54</b>	

**MINISTERIO DE HACIENDA**  
**DIRECCION GENERAL DE PRESUPUESTO**  
**EJECUCIÓN TRIMESTRAL DE LOS GASTOS Y APLICACIONES FINANCIERAS POR DESTINO DE FONDOS Y ESTRUCTURA PROGRAMATICA**  
**CORRESPONDIENTE AL PRIMER TRIMESTRE DEL AÑO 2026**

Código del Capítulo: **7076**

Denominación: **Ayuntamiento Municipal de Los Rios**

Destino de Fondos	Estructura Programática					SNIP	Clasificador del Gasto					Función	Fuente Financiamiento	Fuente Especifica	Organismo Financador	Presupuesto			Devengado				Balance Disponible	% Balance Disponible
	Partidas no Asig. a Prog.	Programa	Proyecto	Actividad/Obra			Tipo	Objeto	Cuenta	Subcuenta	Auxiliar					Denominación del Gasto	Original	Modificaciones	Vigente	Acumulado Anterior	Trimestre	A la Fecha		
1	2	3	4	5	6	7	8	9	10	11	12	13	14	15	16	17	18	19 = 17 +/- 18	20	21	22 = 20 + 21	23 = 22 ÷ 19	24 = 19 - 22	25 = 24 ÷ 19
1.1		14	00	0002							Educación y Formación Integral					266,500.00	0.00	266,500.00	0.00	78,500.00	78,500.00	29.46	188,000.00	70.54
1.1		14	00	0002		2	1				REMUNERACIONES Y CONTRIBUCIONES					266,500.00	0.00	266,500.00	0.00	78,500.00	78,500.00	29.46	188,000.00	70.54
1.1		14	00	0002		2	1	1			REMUNERACIONES					266,500.00	0.00	266,500.00	0.00	78,500.00	78,500.00	29.46	188,000.00	70.54
1.1		14	00	0002		2	1	1	1	01	Sueldos fijos	4409	20	1955	100	246,000.00	0.00	246,000.00	0.00	78,500.00	78,500.00	31.91	167,500.00	68.09
1.1		14	00	0002		2	1	1	4	01	Sueldo Anual No. 13	4409	20	1955	100	20,500.00	0.00	20,500.00	0.00	0.00	0.00	0.00	20,500.00	100.00
1.1	98										Adm. de Contribuciones Especiales (Transf. Priv.)					108,000.00	0.00	108,000.00	0.00	0.00	0.00	0.00	108,000.00	100.00
1.1	98					2	4				TRANSFERENCIAS CORRIENTES					108,000.00	0.00	108,000.00	0.00	0.00	0.00	0.00	108,000.00	100.00
1.1	98					2	4	1			TRANSFERENCIAS CORRIENTES AL SECTOR PRIVADO					108,000.00	0.00	108,000.00	0.00	0.00	0.00	0.00	108,000.00	100.00
1.1	98					2	4	1	6	01	Transferencias corrientes programadas a asociaciones sin fines de lucro	4510	20	1955	100	108,000.00	0.00	108,000.00	0.00	0.00	0.00	0.00	108,000.00	100.00

**MINISTERIO DE HACIENDA**  
**DIRECCION GENERAL DE PRESUPUESTO**  
**EJECUCIÓN TRIMESTRAL DE LOS GASTOS Y APLICACIONES FINANCIERAS POR DESTINO DE FONDOS Y ESTRUCTURA PROGRAMATICA**  
**CORRESPONDIENTE AL PRIMER TRIMESTRE DEL AÑO 2026**

Código del Capítulo: **7076**

Denominación: **Ayuntamiento Municipal de Los Rios**

Destino de Fondos	Estructura Programática					SNIP	Clasificador del Gasto					Denominación del Gasto	Función	Fuente Financiamiento	Fuente Especifica	Organismo Financador	Presupuesto			Devengado				Balance Disponible	% Balance Disponible
	Partidas no Asig. a Prog.	Programa	Proyecto	Actividad/Obra			Tipo	Objeto	Cuenta	Subcuenta	Auxiliar						Original	Modificaciones	Vigente	Acumulado Anterior	Trimestre	A la Fecha	% Devengado a la Fecha		
1	2	3	4	5	6	7	8	9	10	11	12	13	14	15	16	17	18	19 = 17 +/- 18	20	21	22 = 20 + 21	23 = 22 ÷ 19	24 = 19 - 22	25 = 24 ÷ 19	
1.2											<b>Servicios Municipales</b>					<b>10,216,195.80</b>	<b>841,569.76</b>	<b>11,057,765.56</b>	<b>0.00</b>	<b>2,368,182.08</b>	<b>2,368,182.08</b>	<b>21.42</b>	<b>8,689,583.48</b>	<b>78.58</b>	
1.2						<b>2</b>					<b>CLASIFICADOR DEL GASTO</b>					<b>10,216,195.80</b>	<b>841,569.76</b>	<b>11,057,765.56</b>	<b>0.00</b>	<b>2,368,182.08</b>	<b>2,368,182.08</b>	<b>21.42</b>	<b>8,689,583.48</b>	<b>78.58</b>	
1.2		01									<b>Normas, Políticas y Administración Municipal</b>					<b>1,009,000.00</b>	<b>0.00</b>	<b>1,009,000.00</b>	<b>0.00</b>	<b>390,259.08</b>	<b>390,259.08</b>	<b>38.68</b>	<b>618,740.92</b>	<b>61.32</b>	
1.2		01	00	0003							<b>Administración Municipal</b>					<b>605,000.00</b>	<b>0.00</b>	<b>605,000.00</b>	<b>0.00</b>	<b>256,558.00</b>	<b>256,558.00</b>	<b>42.41</b>	<b>348,442.00</b>	<b>57.59</b>	
1.2		01	00	0003		2	2				<b>CONTRATACIÓN DE SERVICIOS</b>					<b>335,000.00</b>	<b>0.00</b>	<b>335,000.00</b>	<b>0.00</b>	<b>99,890.00</b>	<b>99,890.00</b>	<b>29.82</b>	<b>235,110.00</b>	<b>70.18</b>	
1.2		01	00	0003		2	2	1			<b>SERVICIOS BASICOS</b>					<b>50,000.00</b>	<b>0.00</b>	<b>50,000.00</b>	<b>0.00</b>	<b>50,000.00</b>	<b>50,000.00</b>	<b>100.00</b>	<b>0.00</b>	<b>0.00</b>	
1.2		01	00	0003		2	2	1	2	01	Servicios telefónico de larga distancia	1101	20	1955	100	50,000.00	0.00	50,000.00	0.00	50,000.00	50,000.00	100.00	0.00	0.00	
1.2		01	00	0003		2	2	2			<b>PUBLICIDAD IMPRESIÓN Y ENCUADERNACION</b>					<b>25,000.00</b>	<b>0.00</b>	<b>25,000.00</b>	<b>0.00</b>	<b>24,740.00</b>	<b>24,740.00</b>	<b>98.96</b>	<b>260.00</b>	<b>1.04</b>	
1.2		01	00	0003		2	2	2	1	01	Publicidad y propaganda	1101	30	9995	102	25,000.00	0.00	25,000.00	0.00	24,740.00	24,740.00	98.96	260.00	1.04	
1.2		01	00	0003		2	2	6			<b>SEGUROS</b>					<b>10,000.00</b>	<b>0.00</b>	<b>10,000.00</b>	<b>0.00</b>	<b>0.00</b>	<b>0.00</b>	<b>0.00</b>	<b>10,000.00</b>	<b>100.00</b>	
1.2		01	00	0003		2	2	6	2	01	Seguro de bienes muebles	1101	20	1955	100	10,000.00	0.00	10,000.00	0.00	0.00	0.00	0.00	10,000.00	100.00	
1.2		01	00	0003		2	2	8			<b>OTROS SERVICIOS NO INCLUIDOS EN CONCEPTOS ANTERIORES</b>					<b>250,000.00</b>	<b>0.00</b>	<b>250,000.00</b>	<b>0.00</b>	<b>25,150.00</b>	<b>25,150.00</b>	<b>10.06</b>	<b>224,850.00</b>	<b>89.94</b>	
1.2		01	00	0003		2	2	8	6		Servicio de organización de eventos, festividades y actividades de entretenimiento					<b>250,000.00</b>	<b>0.00</b>	<b>250,000.00</b>	<b>0.00</b>	<b>25,150.00</b>	<b>25,150.00</b>	<b>10.06</b>	<b>224,850.00</b>	<b>89.94</b>	
1.2		01	00	0003		2	2	8	6	02	Festividades	1101	20	1955	100	12,500.00	0.00	12,500.00	0.00	4,700.00	4,700.00	37.60	7,800.00	62.40	
1.2		01	00	0003		2	2	8	6	02	Festividades	1101	30	9996	102	237,500.00	0.00	237,500.00	0.00	20,450.00	20,450.00	8.61	217,050.00	91.39	
1.2		01	00	0003		2	3				<b>MATERIALES Y SUMINISTROS</b>					<b>270,000.00</b>	<b>0.00</b>	<b>270,000.00</b>	<b>0.00</b>	<b>156,668.00</b>	<b>156,668.00</b>	<b>58.03</b>	<b>113,332.00</b>	<b>41.97</b>	
1.2		01	00	0003		2	3	1			<b>ALIMENTOS Y PRODUCTOS AGROFORESTALES</b>					<b>200,000.00</b>	<b>0.00</b>	<b>200,000.00</b>	<b>0.00</b>	<b>126,210.00</b>	<b>126,210.00</b>	<b>63.11</b>	<b>73,790.00</b>	<b>36.90</b>	
1.2		01	00	0003		2	3	1	1	01	Alimentos y bebidas para personas	1101	20	1955	100	200,000.00	0.00	200,000.00	0.00	126,210.00	126,210.00	63.11	73,790.00	36.90	

**MINISTERIO DE HACIENDA**  
**DIRECCION GENERAL DE PRESUPUESTO**  
**EJECUCIÓN TRIMESTRAL DE LOS GASTOS Y APLICACIONES FINANCIERAS POR DESTINO DE FONDOS Y ESTRUCTURA PROGRAMATICA**  
**CORRESPONDIENTE AL PRIMER TRIMESTRE DEL AÑO 2026**

Código del Capítulo: **7076**

Denominación: **Ayuntamiento Municipal de Los Rios**

Destino de Fondos	Estructura Programática					SNIP	Clasificador del Gasto					Denominación del Gasto	Función	Fuente Financiamiento	Fuente Especifica	Organismo Financador	Presupuesto			Devengado				Balance Disponible	% Balance Disponible
	Partidas no Asig. a Prog.	Programa	Proyecto	Actividad/Obra			Tipo	Objeto	Cuenta	Subcuenta	Auxiliar						Original	Modificaciones	Vigente	Acumulado Anterior	Trimestre	A la Fecha	% Devengado a la Fecha		
1	2	3	4	5	6	7	8	9	10	11	12	13	14	15	16	17	18	19 = 17 +/- 18	20	21	22 = 20 + 21	23 = 22 ÷ 19	24 = 19 - 22	25 = 24 ÷ 19	
1.2		01	00	0003		2	3	2			TEXTILES Y VESTUARIOS					50,000.00	0.00	50,000.00	0.00	22,050.00	22,050.00	44.10	27,950.00	55.90	
1.2		01	00	0003		2	3	2	3	01	Prendas y accesorios de vestir	1101	20	1955	100	50,000.00	0.00	50,000.00	0.00	22,050.00	22,050.00	44.10	27,950.00	55.90	
1.2		01	00	0003		2	3	9			PRODUCTOS Y UTILES VARIOS					20,000.00	0.00	20,000.00	0.00	8,408.00	8,408.00	42.04	11,592.00	57.96	
1.2		01	00	0003		2	3	9	1	01	Material para limpieza	1101	20	1955	100	20,000.00	0.00	20,000.00	0.00	8,408.00	8,408.00	42.04	11,592.00	57.96	
1.2		01	00	0004							Servicios Administrativos y Financieros					404,000.00	0.00	404,000.00	0.00	133,701.08	133,701.08	33.09	270,298.92	66.91	
1.2		01	00	0004		2	2				CONTRATACIÓN DE SERVICIOS					292,000.00	0.00	292,000.00	0.00	74,072.68	74,072.68	25.37	217,927.32	74.63	
1.2		01	00	0004		2	2	2			PUBLICIDAD IMPRESIÓN Y ENCUADERNACION					40,000.00	0.00	40,000.00	0.00	31,799.70	31,799.70	79.50	8,200.30	20.50	
1.2		01	00	0004		2	2	2	2	01	Impresión, encuadernación y rotulación	1102	20	1955	100	40,000.00	0.00	40,000.00	0.00	31,799.70	31,799.70	79.50	8,200.30	20.50	
1.2		01	00	0004		2	2	5			ALQUILERES Y RENTAS					234,000.00	0.00	234,000.00	0.00	36,000.00	36,000.00	15.38	198,000.00	84.62	
1.2		01	00	0004		2	2	5	9	01	Licencias Informaticas	1102	20	1955	100	234,000.00	0.00	234,000.00	0.00	36,000.00	36,000.00	15.38	198,000.00	84.62	
1.2		01	00	0004		2	2	8			OTROS SERVICIOS NO INCLUIDOS EN CONCEPTOS ANTERIORES					18,000.00	0.00	18,000.00	0.00	6,272.98	6,272.98	34.85	11,727.02	65.15	
1.2		01	00	0004		2	2	8	2	01	Comisiones y gastos bancarios	1102	20	1955	100	18,000.00	0.00	18,000.00	0.00	6,272.98	6,272.98	34.85	11,727.02	65.15	
1.2		01	00	0004		2	3				MATERIALES Y SUMINISTROS					112,000.00	0.00	112,000.00	0.00	59,628.40	59,628.40	53.24	52,371.60	46.76	
1.2		01	00	0004		2	3	3			PRODUCTOS DE PAPEL, CARTON E IMPRESOS					12,000.00	0.00	12,000.00	0.00	3,000.00	3,000.00	25.00	9,000.00	75.00	
1.2		01	00	0004		2	3	3	1	01	Papel de escritorio	1102	20	1955	100	12,000.00	0.00	12,000.00	0.00	3,000.00	3,000.00	25.00	9,000.00	75.00	
1.2		01	00	0004		2	3	9			PRODUCTOS Y UTILES VARIOS					100,000.00	0.00	100,000.00	0.00	56,628.40	56,628.40	56.63	43,371.60	43.37	
1.2		01	00	0004		2	3	9	2	01	Útiles de escritorio, oficina e informática	1102	20	1955	100	100,000.00	0.00	100,000.00	0.00	56,628.40	56,628.40	56.63	43,371.60	43.37	
1.2		12									Gestión y Administración de Servicios Públicos					8,508,991.00	841,569.76	9,350,560.76	0.00	1,781,650.00	1,781,650.00	19.05	7,568,910.76	80.95	

**MINISTERIO DE HACIENDA**  
**DIRECCION GENERAL DE PRESUPUESTO**  
**EJECUCIÓN TRIMESTRAL DE LOS GASTOS Y APLICACIONES FINANCIERAS POR DESTINO DE FONDOS Y ESTRUCTURA PROGRAMATICA**  
**CORRESPONDIENTE AL PRIMER TRIMESTRE DEL AÑO 2026**

Código del Capítulo: **7076**

Denominación: **Ayuntamiento Municipal de Los Rios**

Destino de Fondos	Estructura Programática					SNIP	Clasificador del Gasto					Función	Fuente Financiamiento	Fuente Especifica	Organismo Financador	Presupuesto			Devengado				Balance Disponible	% Balance Disponible	
	Partidas no Asig. a Prog.	Programa	Proyecto	Actividad/Obra			Tipo	Objeto	Cuenta	Subcuenta	Auxiliar					Denominación del Gasto	Original	Modificaciones	Vigente	Acumulado Anterior	Trimestre	A la Fecha			% Devengado a la Fecha
1	2	3	4	5	6	7	8	9	10	11	12	13	14	15	16	17	18	19 = 17 +/- 18	20	21	22 = 20 + 21	23 = 22 ÷ 19	24 = 19 - 22	25 = 24 ÷ 19	
1.2		12	00	0002							Ornato y Saneamiento de Calles, Plazas y Parques					3,187,500.00	591,569.76	3,779,069.76	0.00	809,205.00	809,205.00	21.41	2,969,864.76	78.59	
1.2		12	00	0002		2	1				REMUNERACIONES Y CONTRIBUCIONES					3,087,500.00	0.00	3,087,500.00	0.00	727,800.00	727,800.00	23.57	2,359,700.00	76.43	
1.2		12	00	0002		2	1	1			REMUNERACIONES					3,087,500.00	0.00	3,087,500.00	0.00	727,800.00	727,800.00	23.57	2,359,700.00	76.43	
1.2		12	00	0002		2	1	1	1	01	Sueldos fijos	3299	20	1955	100	2,850,000.00	0.00	2,850,000.00	0.00	727,800.00	727,800.00	25.54	2,122,200.00	74.46	
1.2		12	00	0002		2	1	1	4	01	Sueldo Anual No. 13	3299	20	1955	100	237,500.00	0.00	237,500.00	0.00	0.00	0.00	0.00	0.00	237,500.00	100.00
1.2		12	00	0002		2	2				CONTRATACIÓN DE SERVICIOS					0.00	542,299.76	542,299.76	0.00	41,720.00	41,720.00	7.69	500,579.76	92.31	
1.2		12	00	0002		2	2	5			ALQUILERES Y RENTAS					0.00	63,520.00	63,520.00	0.00	0.00	0.00	0.00	0.00	63,520.00	100.00
1.2		12	00	0002		2	2	5	4	01	Alquileres de equipos de transporte, tracción y elevación	3299	50	5011	121	0.00	63,520.00	63,520.00	0.00	0.00	0.00	0.00	0.00	63,520.00	100.00
1.2		12	00	0002		2	2	7			SERVICIOS DE CONSERVACION, REPARACIONES MENORES E INSTALACIONES TEMPORALES					0.00	478,779.76	478,779.76	0.00	41,720.00	41,720.00	8.71	437,059.76	91.29	
1.2		12	00	0002		2	2	7	1	03	Limpieza y desmalezamiento de tierras y terrenos	3299	30	9998	121	0.00	478,779.76	478,779.76	0.00	41,720.00	41,720.00	8.71	437,059.76	91.29	
1.2		12	00	0002		2	3				MATERIALES Y SUMINISTROS					100,000.00	49,270.00	149,270.00	0.00	39,685.00	39,685.00	26.59	109,585.00	73.41	
1.2		12	00	0002		2	3	1			ALIMENTOS Y PRODUCTOS AGROFORESTALES					0.00	49,270.00	49,270.00	0.00	0.00	0.00	0.00	0.00	49,270.00	100.00
1.2		12	00	0002		2	3	1	1	01	Alimentos y bebidas para personas	3299	50	5011	121	0.00	49,270.00	49,270.00	0.00	0.00	0.00	0.00	0.00	49,270.00	100.00
1.2		12	00	0002		2	3	6			PRODUCTOS DE MINERALES, METALICOS Y NO METALICOS					100,000.00	0.00	100,000.00	0.00	39,685.00	39,685.00	39.69	60,315.00	60.32	
1.2		12	00	0002		2	3	6	3	04	Herramientas menores	3299	20	1955	100	100,000.00	0.00	100,000.00	0.00	39,685.00	39,685.00	39.69	60,315.00	60.32	
1.2		12	00	0003							Manejo de Residuos Sólidos					2,716,491.00	0.00	2,716,491.00	0.00	639,500.00	639,500.00	23.54	2,076,991.00	76.46	
1.2		12	00	0003		2	1				REMUNERACIONES Y CONTRIBUCIONES					2,716,491.00	0.00	2,716,491.00	0.00	639,500.00	639,500.00	23.54	2,076,991.00	76.46	
1.2		12	00	0003		2	1	1			REMUNERACIONES					2,709,200.00	0.00	2,709,200.00	0.00	639,500.00	639,500.00	23.60	2,069,700.00	76.40	

**MINISTERIO DE HACIENDA**  
**DIRECCION GENERAL DE PRESUPUESTO**  
**EJECUCIÓN TRIMESTRAL DE LOS GASTOS Y APLICACIONES FINANCIERAS POR DESTINO DE FONDOS Y ESTRUCTURA PROGRAMATICA**  
**CORRESPONDIENTE AL PRIMER TRIMESTRE DEL AÑO 2026**

Código del Capítulo: **7076**

Denominación: **Ayuntamiento Municipal de Los Rios**

Destino de Fondos	Estructura Programática					SNIP	Clasificador del Gasto					Función	Fuente Financiamiento	Fuente Especifica	Organismo Financador	Presupuesto			Devengado				Balance Disponible	% Balance Disponible
	Partidas no Asig. a Prog.	Programa	Proyecto	Actividad/Obra	Tipo		Objeto	Cuenta	Subcuenta	Auxiliar	Denominación del Gasto					Original	Modificaciones	Vigente	Acumulado Anterior	Trimestre	A la Fecha	% Devengado a la Fecha		
1	2	3	4	5	6	7	8	9	10	11	12	13	14	15	16	17	18	19 = 17 +/- 18	20	21	22 = 20 + 21	23 = 22 ÷ 19	24 = 19 - 22	25 = 24 ÷ 19
1.2		12	00	0003		2	1	1	1	01	Sueldos fijos	3202	20	1955	100	2,500,800.00	0.00	2,500,800.00	0.00	639,500.00	639,500.00	25.57	1,861,300.00	74.43
1.2		12	00	0003		2	1	1	4	01	Sueldo Anual No. 13	3202	20	1955	100	208,400.00	0.00	208,400.00	0.00	0.00	0.00	0.00	208,400.00	100.00
1.2		12	00	0003		2	1	5			<b>CONTRIBUCIONES A LA SEGURIDAD SOCIAL</b>					<b>7,291.00</b>	<b>0.00</b>	<b>7,291.00</b>	<b>0.00</b>	<b>0.00</b>	<b>0.00</b>	<b>0.00</b>	<b>7,291.00</b>	<b>100.00</b>
1.2		12	00	0003		2	1	5	1	01	Contribuciones al seguro de salud	3202	20	1955	100	3,403.00	0.00	3,403.00	0.00	0.00	0.00	0.00	3,403.00	100.00
1.2		12	00	0003		2	1	5	2	01	Contribuciones al seguro de pensiones	3202	20	1955	100	3,408.00	0.00	3,408.00	0.00	0.00	0.00	0.00	3,408.00	100.00
1.2		12	00	0003		2	1	5	3	01	Contribuciones al seguro de riesgo laboral	3202	20	1955	100	480.00	0.00	480.00	0.00	0.00	0.00	0.00	480.00	100.00
1.2		12	00	0005							<b>Administración y Reparación de Unidades Motorizadas</b>					<b>2,605,000.00</b>	<b>250,000.00</b>	<b>2,855,000.00</b>	<b>0.00</b>	<b>332,945.00</b>	<b>332,945.00</b>	<b>11.66</b>	<b>2,522,055.00</b>	<b>88.34</b>
1.2		12	00	0005		2	2				<b>CONTRATACIÓN DE SERVICIOS</b>					<b>300,000.00</b>	<b>0.00</b>	<b>300,000.00</b>	<b>0.00</b>	<b>23,550.00</b>	<b>23,550.00</b>	<b>7.85</b>	<b>276,450.00</b>	<b>92.15</b>
1.2		12	00	0005		2	2	7			<b>SERVICIOS DE CONSERVACION, REPARACIONES MENORES E INSTALACIONES TEMPORALES</b>					<b>300,000.00</b>	<b>0.00</b>	<b>300,000.00</b>	<b>0.00</b>	<b>23,550.00</b>	<b>23,550.00</b>	<b>7.85</b>	<b>276,450.00</b>	<b>92.15</b>
1.2		12	00	0005		2	2	7	2	06	Mantenimiento y reparación de equipos de transporte, tracción y elevación	2102	20	1955	100	300,000.00	0.00	300,000.00	0.00	23,550.00	23,550.00	7.85	276,450.00	92.15
1.2		12	00	0005		2	3				<b>MATERIALES Y SUMINISTROS</b>					<b>2,305,000.00</b>	<b>250,000.00</b>	<b>2,555,000.00</b>	<b>0.00</b>	<b>309,395.00</b>	<b>309,395.00</b>	<b>12.11</b>	<b>2,245,605.00</b>	<b>87.89</b>
1.2		12	00	0005		2	3	5			<b>PRODUCTOS DE CUERO, CAUCHO Y PLÁSTICO</b>					<b>200,000.00</b>	<b>0.00</b>	<b>200,000.00</b>	<b>0.00</b>	<b>0.00</b>	<b>0.00</b>	<b>0.00</b>	<b>200,000.00</b>	<b>100.00</b>
1.2		12	00	0005		2	3	5	3	01	Llantas y neumáticos	2102	20	1955	100	200,000.00	0.00	200,000.00	0.00	0.00	0.00	0.00	200,000.00	100.00
1.2		12	00	0005		2	3	7			<b>COMBUSTIBLES, LUBRICANTES, PRODUCTOS QUIMICOS Y CONEXOS</b>					<b>2,105,000.00</b>	<b>250,000.00</b>	<b>2,355,000.00</b>	<b>0.00</b>	<b>309,395.00</b>	<b>309,395.00</b>	<b>13.14</b>	<b>2,045,605.00</b>	<b>86.86</b>
1.2		12	00	0005		2	3	7	1		Combustibles y lubricantes					<b>2,105,000.00</b>	<b>250,000.00</b>	<b>2,355,000.00</b>	<b>0.00</b>	<b>309,395.00</b>	<b>309,395.00</b>	<b>13.14</b>	<b>2,045,605.00</b>	<b>86.86</b>
1.2		12	00	0005		2	3	7	1	02	Gasoil	2102	20	1955	100	1,920,000.00	0.00	1,920,000.00	0.00	291,300.00	291,300.00	15.17	1,628,700.00	84.83
1.2		12	00	0005		2	3	7	1	02	Gasoil	2102	50	5011	121	0.00	250,000.00	250,000.00	0.00	0.00	0.00	0.00	250,000.00	100.00
1.2		12	00	0005		2	3	7	1	05	Aceites y Grasas	2102	20	1955	100	185,000.00	0.00	185,000.00	0.00	18,095.00	18,095.00	9.78	166,905.00	90.22

**MINISTERIO DE HACIENDA**  
**DIRECCION GENERAL DE PRESUPUESTO**  
**EJECUCIÓN TRIMESTRAL DE LOS GASTOS Y APLICACIONES FINANCIERAS POR DESTINO DE FONDOS Y ESTRUCTURA PROGRAMATICA**  
**CORRESPONDIENTE AL PRIMER TRIMESTRE DEL AÑO 2026**

Código del Capítulo: **7076**

Denominación: **Ayuntamiento Municipal de Los Rios**

Destino de Fondos	Estructura Programática					SNIP	Clasificador del Gasto					Denominación del Gasto	Función	Fuente Financiamiento	Fuente Especifica	Organismo Financiado	Presupuesto			Devengado				Balance Disponible	% Balance Disponible
	Partidas no Asig. a Prog.	Programa	Proyecto	Actividad/Obra			Tipo	Objeto	Cuenta	Subcuenta	Auxiliar						Original	Modificaciones	Vigente	Acumulado Anterior	Trimestre	A la Fecha	% Devengado a la Fecha		
1	2	3	4	5	6	7	8	9	10	11	12	13	14	15	16	17	18	19 = 17 +/- 18	20	21	22 = 20 + 21	23 = 22 ÷ 19	24 = 19 - 22	25 = 24 ÷ 19	
1.2		14									Gestión y Administración de Servicios Sociales					254,204.80	0.00	254,204.80	0.00	66,273.00	66,273.00	26.07	187,931.80	73.93	
1.2		14	00	0001							Asistencia Social					254,204.80	0.00	254,204.80	0.00	66,273.00	66,273.00	26.07	187,931.80	73.93	
1.2		14	00	0001		2	2				CONTRATACIÓN DE SERVICIOS					100,000.00	0.00	100,000.00	0.00	0.00	0.00	0.00	100,000.00	100.00	
1.2		14	00	0001		2	2	9			OTRAS CONTRATACIONES DE SERVICIOS					100,000.00	0.00	100,000.00	0.00	0.00	0.00	0.00	100,000.00	100.00	
1.2		14	00	0001		2	2	9	2	01	Servicios de alimentación	4510	20	1955	100	100,000.00	0.00	100,000.00	0.00	0.00	0.00	0.00	100,000.00	100.00	
1.2		14	00	0001		2	3				MATERIALES Y SUMINISTROS					154,204.80	-46,920.00	107,284.80	0.00	19,353.00	19,353.00	18.04	87,931.80	81.96	
1.2		14	00	0001		2	3	6			PRODUCTOS DE MINERALES, METALICOS Y NO METALICOS					154,204.80	-46,920.00	107,284.80	0.00	19,353.00	19,353.00	18.04	87,931.80	81.96	
1.2		14	00	0001		2	3	6	1	01	Productos de cemento	4510	20	1955	100	154,204.80	-46,920.00	107,284.80	0.00	19,353.00	19,353.00	18.04	87,931.80	81.96	
1.2		14	00	0001		2	4				TRANSFERENCIAS CORRIENTES					0.00	46,920.00	46,920.00	0.00	46,920.00	46,920.00	100.00	0.00	0.00	
1.2		14	00	0001		2	4	1			TRANSFERENCIAS CORRIENTES AL SECTOR PRIVADO					0.00	46,920.00	46,920.00	0.00	46,920.00	46,920.00	100.00	0.00	0.00	
1.2		14	00	0001		2	4	1	2	02	Ayudas y donaciones ocasionales a hogares y personas	4510	20	1955	100	0.00	46,920.00	46,920.00	0.00	46,920.00	46,920.00	100.00	0.00	0.00	
1.2	98										Adm. de Contribuciones Especiales (Transf. Priv.)					444,000.00	0.00	444,000.00	0.00	130,000.00	130,000.00	29.28	314,000.00	70.72	
1.2	98					2	4				TRANSFERENCIAS CORRIENTES					444,000.00	0.00	444,000.00	0.00	130,000.00	130,000.00	29.28	314,000.00	70.72	
1.2	98					2	4	1			TRANSFERENCIAS CORRIENTES AL SECTOR PRIVADO					444,000.00	0.00	444,000.00	0.00	130,000.00	130,000.00	29.28	314,000.00	70.72	
1.2	98					2	4	1	6	01	Transferencias corrientes programadas a asociaciones sin fines de lucro	4510	20	1955	100	444,000.00	0.00	444,000.00	0.00	130,000.00	130,000.00	29.28	314,000.00	70.72	

**MINISTERIO DE HACIENDA**  
**DIRECCION GENERAL DE PRESUPUESTO**  
**EJECUCIÓN TRIMESTRAL DE LOS GASTOS Y APLICACIONES FINANCIERAS POR DESTINO DE FONDOS Y ESTRUCTURA PROGRAMATICA**  
**CORRESPONDIENTE AL PRIMER TRIMESTRE DEL AÑO 2026**

Código del Capítulo: **7076**

Denominación: **Ayuntamiento Municipal de Los Rios**

Destino de Fondos	Estructura Programática					SNIP	Clasificador del Gasto					Denominación del Gasto	Función	Fuente Financiamiento	Fuente Especifica	Organismo Financador	Presupuesto			Devengado				Balance Disponible	% Balance Disponible
	Partidas no Asig. a Prog.	Programa	Proyecto	Actividad/Obra			Tipo	Objeto	Cuenta	Subcuenta	Auxiliar						Original	Modificaciones	Vigente	Acumulado Anterior	Trimestre	A la Fecha	% Devengado a la Fecha		
1	2	3	4	5	6	7	8	9	10	11	12	13	14	15	16	17	18	19 = 17 +/- 18	20	21	22 = 20 + 21	23 = 22 ÷ 19	24 = 19 - 22	25 = 24 ÷ 19	
1.3											Programas de Educación, Género y Salud					1,283,947.10	20,004.58	1,303,951.68	0.00	285,922.00	285,922.00	21.93	1,018,029.68	78.07	
1.3						2					CLASIFICADOR DEL GASTO					1,283,947.10	20,004.58	1,303,951.68	0.00	285,922.00	285,922.00	21.93	1,018,029.68	78.07	
1.3		01									Normas, Políticas y Administración Municipal					10,000.00	6,000.00	16,000.00	0.00	0.00	0.00	0.00	16,000.00	100.00	
1.3		01	00	0003							Administración Municipal					0.00	6,000.00	6,000.00	0.00	0.00	0.00	0.00	6,000.00	100.00	
1.3		01	00	0003		2	2				CONTRATACIÓN DE SERVICIOS					0.00	6,000.00	6,000.00	0.00	0.00	0.00	0.00	6,000.00	100.00	
1.3		01	00	0003		2	2	7			SERVICIOS DE CONSERVACION, REPARACIONES MENORES E INSTALACIONES TEMPORALES					0.00	6,000.00	6,000.00	0.00	0.00	0.00	0.00	6,000.00	100.00	
1.3		01	00	0003		2	2	7	2	03	Mantenimiento y reparación de equipos educacionales, deportivos y recreativos	1101	50	5011	121	0.00	6,000.00	6,000.00	0.00	0.00	0.00	0.00	6,000.00	100.00	
1.3		01	00	0004							Servicios Administrativos y Financieros					10,000.00	0.00	10,000.00	0.00	0.00	0.00	0.00	10,000.00	100.00	
1.3		01	00	0004		2	2				CONTRATACIÓN DE SERVICIOS					10,000.00	0.00	10,000.00	0.00	0.00	0.00	0.00	10,000.00	100.00	
1.3		01	00	0004		2	2	8			OTROS SERVICIOS NO INCLUIDOS EN CONCEPTOS ANTERIORES					10,000.00	0.00	10,000.00	0.00	0.00	0.00	0.00	10,000.00	100.00	
1.3		01	00	0004		2	2	8	2	01	Comisiones y gastos bancarios	1102	20	1955	100	10,000.00	0.00	10,000.00	0.00	0.00	0.00	0.00	10,000.00	100.00	
1.3		14									Gestión y Administración de Servicios Sociales					1,173,947.10	14,004.58	1,187,951.68	0.00	271,922.00	271,922.00	22.89	916,029.68	77.11	
1.3		14	00	0001							Asistencia Social					798,447.10	14,004.58	812,451.68	0.00	211,100.00	211,100.00	25.98	601,351.68	74.02	
1.3		14	00	0001		2	4				TRANSFERENCIAS CORRIENTES					798,447.10	14,004.58	812,451.68	0.00	211,100.00	211,100.00	25.98	601,351.68	74.02	
1.3		14	00	0001		2	4	1			TRANSFERENCIAS CORRIENTES AL SECTOR PRIVADO					798,447.10	14,004.58	812,451.68	0.00	211,100.00	211,100.00	25.98	601,351.68	74.02	
1.3		14	00	0001		2	4	1	2		Ayudas y donaciones a personas					798,447.10	14,004.58	812,451.68	0.00	211,100.00	211,100.00	25.98	601,351.68	74.02	

**MINISTERIO DE HACIENDA**  
**DIRECCION GENERAL DE PRESUPUESTO**  
**EJECUCIÓN TRIMESTRAL DE LOS GASTOS Y APLICACIONES FINANCIERAS POR DESTINO DE FONDOS Y ESTRUCTURA PROGRAMATICA**  
**CORRESPONDIENTE AL PRIMER TRIMESTRE DEL AÑO 2026**

Código del Capítulo: **7076**

Denominación: **Ayuntamiento Municipal de Los Rios**

Destino de Fondos	Estructura Programática					SNIP	Clasificador del Gasto					Función	Fuente Financiamiento	Fuente Especifica	Organismo Financiador	Presupuesto			Devengado				Balance Disponible	% Balance Disponible
	Partidas no Asig. a Prog.	Programa	Proyecto	Actividad/Obra			Tipo	Objeto	Cuenta	Subcuenta	Auxiliar					Denominación del Gasto	Original	Modificaciones	Vigente	Acumulado Anterior	Trimestre	A la Fecha		
1	2	3	4	5	6	7	8	9	10	11	12	13	14	15	16	17	18	19 = 17 +/- 18	20	21	22 = 20 + 21	23 = 22 ÷ 19	24 = 19 - 22	25 = 24 ÷ 19
1.3		14	00	0001		2	4	1	2	01	Ayudas y donaciones programadas a hogares y personas	4510	20	1955	100	744,000.00	0.00	744,000.00	0.00	190,600.00	190,600.00	25.62	553,400.00	74.38
1.3		14	00	0001		2	4	1	2	02	Ayudas y donaciones ocasionales a hogares y personas	4510	20	1955	100	54,447.10	0.00	54,447.10	0.00	20,500.00	20,500.00	37.65	33,947.10	62.35
1.3		14	00	0001		2	4	1	2	02	Ayudas y donaciones ocasionales a hogares y personas	4510	30	9998	121	0.00	14,004.58	14,004.58	0.00	0.00	0.00	0.00	14,004.58	100.00
1.3		14	00	0003							Prestaciones de Salud y Asistencia Primaria					375,500.00	0.00	375,500.00	0.00	60,822.00	60,822.00	16.20	314,678.00	83.80
1.3		14	00	0003		2	1				REMUNERACIONES Y CONTRIBUCIONES					305,500.00	0.00	305,500.00	0.00	31,500.00	31,500.00	10.31	274,000.00	89.69
1.3		14	00	0003		2	1	1			REMUNERACIONES					305,500.00	0.00	305,500.00	0.00	31,500.00	31,500.00	10.31	274,000.00	89.69
1.3		14	00	0003		2	1	1	1	01	Sueldos fijos	4203	20	1955	100	282,000.00	0.00	282,000.00	0.00	31,500.00	31,500.00	11.17	250,500.00	88.83
1.3		14	00	0003		2	1	1	4	01	Sueldo Anual No. 13	4203	20	1955	100	23,500.00	0.00	23,500.00	0.00	0.00	0.00	0.00	23,500.00	100.00
1.3		14	00	0003		2	3				MATERIALES Y SUMINISTROS					70,000.00	0.00	70,000.00	0.00	29,322.00	29,322.00	41.89	40,678.00	58.11
1.3		14	00	0003		2	3	4			PRODUCTOS FARMACEUTICOS					70,000.00	0.00	70,000.00	0.00	29,322.00	29,322.00	41.89	40,678.00	58.11
1.3		14	00	0003		2	3	4	1	01	Productos medicinales para uso humano	4203	20	1955	100	70,000.00	0.00	70,000.00	0.00	29,322.00	29,322.00	41.89	40,678.00	58.11
1.3		15									Fomento de la Cultura, Deporte y Recreación					100,000.00	0.00	100,000.00	0.00	14,000.00	14,000.00	14.00	86,000.00	86.00
1.3		15	00	0002							Desarrollo de Eventos Deportivos y Recreación					100,000.00	0.00	100,000.00	0.00	14,000.00	14,000.00	14.00	86,000.00	86.00
1.3		15	00	0002		2	2				CONTRATACIÓN DE SERVICIOS					100,000.00	0.00	100,000.00	0.00	14,000.00	14,000.00	14.00	86,000.00	86.00
1.3		15	00	0002		2	2	8			OTROS SERVICIOS NO INCLUIDOS EN CONCEPTOS ANTERIORES					100,000.00	0.00	100,000.00	0.00	14,000.00	14,000.00	14.00	86,000.00	86.00
1.3		15	00	0002		2	2	8	6	03	Actuaciones deportivas	4302	20	1955	100	100,000.00	0.00	100,000.00	0.00	14,000.00	14,000.00	14.00	86,000.00	86.00

**MINISTERIO DE HACIENDA**  
**DIRECCION GENERAL DE PRESUPUESTO**  
**EJECUCIÓN TRIMESTRAL DE LOS GASTOS Y APLICACIONES FINANCIERAS POR DESTINO DE FONDOS Y ESTRUCTURA PROGRAMATICA**  
**CORRESPONDIENTE AL PRIMER TRIMESTRE DEL AÑO 2026**

Código del Capítulo: **7076**

Denominación: **Ayuntamiento Municipal de Los Rios**

Destino de Fondos	Estructura Programática					SNIP	Clasificador del Gasto					Denominación del Gasto	Función	Fuente Financiamiento	Fuente Especifica	Organismo Financador	Presupuesto			Devengado				Balance Disponible	% Balance Disponible
	Partidas no Asig. a Prog.	Programa	Proyecto	Actividad/Obra	Tipo		Objeto	Cuenta	Subcuenta	Auxiliar	Original						Modificaciones	Vigente	Acumulado Anterior	Trimestre	A la Fecha	% Devengado a la Fecha			
																							20		
1	2	3	4	5	6	7	8	9	10	11	12	13	14	15	16	17	18	19 = 17 +/- 18	20	21	22 = 20 + 21	23 = 22 ÷ 19	24 = 19 - 22	25 = 24 ÷ 19	
2.1											Bienes Muebles, Inmuebles no clasificado en categoría proyecto					1,866,238.50	236,666.23	2,102,904.73	0.00	597,878.65	597,878.65	28.43	1,505,026.08	71.57	
2.1						2					CLASIFICADOR DEL GASTO					1,866,238.50	236,666.23	2,102,904.73	0.00	597,878.65	597,878.65	28.43	1,505,026.08	71.57	
2.1		01									Normas, Políticas y Administración Municipal					178,400.00	0.00	178,400.00	0.00	923.15	923.15	0.52	177,476.85	99.48	
2.1		01	00	0004							Servicios Administrativos y Financieros					178,400.00	0.00	178,400.00	0.00	923.15	923.15	0.52	177,476.85	99.48	
2.1		01	00	0004		2	2				CONTRATACIÓN DE SERVICIOS					25,000.00	0.00	25,000.00	0.00	923.15	923.15	3.69	24,076.85	96.31	
2.1		01	00	0004		2	2	8			OTROS SERVICIOS NO INCLUIDOS EN CONCEPTOS ANTERIORES					25,000.00	0.00	25,000.00	0.00	923.15	923.15	3.69	24,076.85	96.31	
2.1		01	00	0004		2	2	8	2	01	Comisiones y gastos bancarios	1102	30	9995	102	25,000.00	0.00	25,000.00	0.00	923.15	923.15	3.69	24,076.85	96.31	
2.1		01	00	0004		2	6				BIENES MUEBLES, INMUEBLES E INTANGIBLES					153,400.00	0.00	153,400.00	0.00	0.00	0.00	0.00	153,400.00	100.00	
2.1		01	00	0004		2	6	1			MOBILIARIO Y EQUIPO					153,400.00	0.00	153,400.00	0.00	0.00	0.00	0.00	153,400.00	100.00	
2.1		01	00	0004		2	6	1	1	01	Muebles, equipos de oficina y estantería	1102	20	1955	100	85,196.00	0.00	85,196.00	0.00	0.00	0.00	0.00	85,196.00	100.00	
2.1		01	00	0004		2	6	1	3	01	Equipos de tecnología de la información y comunicación	1102	20	1955	100	68,204.00	0.00	68,204.00	0.00	0.00	0.00	0.00	68,204.00	100.00	
2.1		11									Obras Públicas Municipales					1,687,838.50	177,365.22	1,865,203.72	0.00	571,295.50	571,295.50	30.63	1,293,908.22	69.37	
2.1		11	00	0001							Coordinación, Ejecución y Fiscalización de Obras					1,687,838.50	177,365.22	1,865,203.72	0.00	571,295.50	571,295.50	30.63	1,293,908.22	69.37	
2.1		11	00	0001		2	2				CONTRATACIÓN DE SERVICIOS					1,246,000.00	177,365.22	1,423,365.22	0.00	504,945.50	504,945.50	35.48	918,419.72	64.52	
2.1		11	00	0001		2	2	5			ALQUILERES Y RENTAS					396,000.00	-100,000.00	296,000.00	0.00	76,000.00	76,000.00	25.68	220,000.00	74.32	
2.1		11	00	0001		2	2	5	4	01	Alquileres de equipos de transporte, tracción y elevación	2503	20	1955	100	396,000.00	-100,000.00	296,000.00	0.00	76,000.00	76,000.00	25.68	220,000.00	74.32	

**MINISTERIO DE HACIENDA**  
**DIRECCION GENERAL DE PRESUPUESTO**  
**EJECUCIÓN TRIMESTRAL DE LOS GASTOS Y APLICACIONES FINANCIERAS POR DESTINO DE FONDOS Y ESTRUCTURA PROGRAMATICA**  
**CORRESPONDIENTE AL PRIMER TRIMESTRE DEL AÑO 2026**

Código del Capítulo: **7076**

Denominación: **Ayuntamiento Municipal de Los Rios**

Destino de Fondos	Estructura Programática					SNIP	Clasificador del Gasto					Denominación del Gasto	Función	Fuente Financiamiento	Fuente Especifica	Organismo Financador	Presupuesto			Devengado				Balance Disponible	% Balance Disponible
	Partidas no Asig. a Prog.	Programa	Proyecto	Actividad/Obra			Tipo	Objeto	Cuenta	Subcuenta	Auxiliar						Original	Modificaciones	Vigente	Acumulado Anterior	Trimestre	A la Fecha	% Devengado a la Fecha		
1	2	3	4	5	6	7	8	9	10	11	12	13	14	15	16	17	18	19 = 17 +/- 18	20	21	22 = 20 + 21	23 = 22 ÷ 19	24 = 19 - 22	25 = 24 ÷ 19	
2.1		11	00	0001		2	2	7			<b>SERVICIOS DE CONSERVACION, REPARACIONES MENORES E INSTALACIONES TEMPORALES</b>					<b>850,000.00</b>	<b>247,365.22</b>	<b>1,097,365.22</b>	<b>0.00</b>	<b>400,845.50</b>	<b>400,845.50</b>	<b>36.53</b>	<b>696,519.72</b>	<b>63.47</b>	
2.1		11	00	0001		2	2	7	1		Contratación de mantenimiento y reparaciones menores					<b>850,000.00</b>	<b>247,365.22</b>	<b>1,097,365.22</b>	<b>0.00</b>	<b>400,845.50</b>	<b>400,845.50</b>	<b>36.53</b>	<b>696,519.72</b>	<b>63.47</b>	
2.1		11	00	0001		2	2	7	1	01	Mantenimiento y reparaciones menores en edificaciones	2503	20	1955	100	150,000.00	0.00	150,000.00	0.00	10,000.00	10,000.00	6.67	140,000.00	93.33	
2.1		11	00	0001		2	2	7	1	03	Limpieza y desmalezamiento de tierras y terrenos	2503	20	1955	100	0.00	20,000.00	20,000.00	0.00	19,700.00	19,700.00	98.50	300.00	1.50	
2.1		11	00	0001		2	2	7	1	05	Mantenimiento y reparación en Obras de dominio público	2503	20	1955	100	400,000.00	-128,055.00	271,945.00	0.00	147,705.00	147,705.00	54.31	124,240.00	45.69	
2.1		11	00	0001		2	2	7	1	05	Mantenimiento y reparación en Obras de dominio público	2503	30	9998	121	0.00	355,420.22	355,420.22	0.00	223,440.50	223,440.50	62.87	131,979.72	37.13	
2.1		11	00	0001		2	2	7	1	07	Mantenimiento, reparación y Servicios de pintura y sus derivados	2503	20	1955	100	237,500.00	0.00	237,500.00	0.00	0.00	0.00	0.00	237,500.00	100.00	
2.1		11	00	0001		2	2	7	1	07	Mantenimiento, reparación y Servicios de pintura y sus derivados	2503	30	9996	102	57,500.00	0.00	57,500.00	0.00	0.00	0.00	0.00	57,500.00	100.00	
2.1		11	00	0001		2	2	7	1	07	Mantenimiento, reparación y Servicios de pintura y sus derivados	2503	30	9998	102	5,000.00	0.00	5,000.00	0.00	0.00	0.00	0.00	5,000.00	100.00	
2.1		11	00	0001		2	2	8			<b>OTROS SERVICIOS NO INCLUIDOS EN CONCEPTOS ANTERIORES</b>					<b>0.00</b>	<b>30,000.00</b>	<b>30,000.00</b>	<b>0.00</b>	<b>28,100.00</b>	<b>28,100.00</b>	<b>93.67</b>	<b>1,900.00</b>	<b>6.33</b>	
2.1		11	00	0001		2	2	8	7	06	Otros servicios técnicos profesionales	2503	20	1955	100	0.00	30,000.00	30,000.00	0.00	28,100.00	28,100.00	93.67	1,900.00	6.33	
2.1		11	00	0001		2	3				<b>MATERIALES Y SUMINISTROS</b>					<b>441,838.50</b>	<b>0.00</b>	<b>441,838.50</b>	<b>0.00</b>	<b>66,350.00</b>	<b>66,350.00</b>	<b>15.02</b>	<b>375,488.50</b>	<b>84.98</b>	
2.1		11	00	0001		2	3	9			<b>PRODUCTOS Y UTILES VARIOS</b>					<b>441,838.50</b>	<b>0.00</b>	<b>441,838.50</b>	<b>0.00</b>	<b>66,350.00</b>	<b>66,350.00</b>	<b>15.02</b>	<b>375,488.50</b>	<b>84.98</b>	
2.1		11	00	0001		2	3	9	6	01	Productos eléctricos y afines	2503	20	1955	100	441,838.50	0.00	441,838.50	0.00	66,350.00	66,350.00	15.02	375,488.50	84.98	
2.1		12									<b>Gestión y Administración de Servicios Públicos</b>					<b>0.00</b>	<b>59,301.01</b>	<b>59,301.01</b>	<b>0.00</b>	<b>25,660.00</b>	<b>25,660.00</b>	<b>43.27</b>	<b>33,641.01</b>	<b>56.73</b>	

**MINISTERIO DE HACIENDA**  
**DIRECCION GENERAL DE PRESUPUESTO**  
**EJECUCIÓN TRIMESTRAL DE LOS GASTOS Y APLICACIONES FINANCIERAS POR DESTINO DE FONDOS Y ESTRUCTURA PROGRAMATICA**  
**CORRESPONDIENTE AL PRIMER TRIMESTRE DEL AÑO 2026**

**Código del Capítulo: 7076**

**Denominación: Ayuntamiento Municipal de Los Rios**

Destino de Fondos	Estructura Programática					SNIP	Clasificador del Gasto					Función	Fuente Financiamiento	Fuente Especifica	Organismo Financador	Presupuesto			Devengado				Balance Disponible	% Balance Disponible
	Partidas no Asig. a Prog.	Programa	Proyecto	Actividad/Obra			Tipo	Objeto	Cuenta	Subcuenta	Auxiliar					Denominación del Gasto	Original	Modificaciones	Vigente	Acumulado Anterior	Trimestre	A la Fecha		
1	2	3	4	5	6	7	8	9	10	11	12	13	14	15	16	17	18	19 = 17 +/- 18	20	21	22 = 20 + 21	23 = 22 ÷ 19	24 = 19 - 22	25 = 24 ÷ 19
2.1		12	00	0005							Administración y Reparación de Unidades Motorizadas					0.00	59,301.01	59,301.01	0.00	25,660.00	25,660.00	43.27	33,641.01	56.73
2.1		12	00	0005		2	2				CONTRATACIÓN DE SERVICIOS					0.00	59,301.01	59,301.01	0.00	25,660.00	25,660.00	43.27	33,641.01	56.73
2.1		12	00	0005		2	2	7			SERVICIOS DE CONSERVACION, REPARACIONES MENORES E INSTALACIONES TEMPORALES					0.00	59,301.01	59,301.01	0.00	25,660.00	25,660.00	43.27	33,641.01	56.73
2.1		12	00	0005		2	2	7	2	06	Mantenimiento y reparación de equipos de transporte, tracción y elevación	2102	50	5011	121	0.00	59,301.01	59,301.01	0.00	25,660.00	25,660.00	43.27	33,641.01	56.73

**MINISTERIO DE HACIENDA**  
**DIRECCION GENERAL DE PRESUPUESTO**  
**EJECUCIÓN TRIMESTRAL DE LOS GASTOS Y APLICACIONES FINANCIERAS POR DESTINO DE FONDOS Y ESTRUCTURA PROGRAMATICA**  
**CORRESPONDIENTE AL PRIMER TRIMESTRE DEL AÑO 2026**

Código del Capítulo: **7076**

Denominación: **Ayuntamiento Municipal de Los Rios**

Destino de Fondos	Estructura Programática					SNIP	Clasificador del Gasto					Función	Fuente Financiamiento	Fuente Especifica	Organismo Financiado	Presupuesto			Devengado				Balance Disponible	% Balance Disponible
	Partidas no Asig. a Prog.	Programa	Proyecto	Actividad/Obra			Tipo	Objeto	Cuenta	Subcuenta	Auxiliar					Denominación del Gasto	Original	Modificaciones	Vigente	Acumulado Anterior	Trimestre	A la Fecha		
1	2	3	4	5	6	7	8	9	10	11	12	13	14	15	16	17	18	19 = 17 +/- 18	20	21	22 = 20 + 21	23 = 22 ÷ 19	24 = 19 - 22	25 = 24 ÷ 19
2.2											Obras de Infraestructura					3,719,791.00	3,604,620.94	7,324,411.94	0.00	630,840.00	630,840.00	8.61	6,693,571.94	91.39
2.2						2					CLASIFICADOR DEL GASTO					3,719,791.00	3,604,620.94	7,324,411.94	0.00	630,840.00	630,840.00	8.61	6,693,571.94	91.39
2.2		11									Obras Públicas Municipales					3,719,791.00	3,604,620.94	7,324,411.94	0.00	630,840.00	630,840.00	8.61	6,693,571.94	91.39
2.2		11	01								Construcción de Vías de Comunicación y Anexos					0.00	3,380,885.94	3,380,885.94	0.00	100,000.00	100,000.00	2.96	3,280,885.94	97.04
2.2		11	01	0051							CONSTRUCCION DE ACERAS Y CONTENES					0.00	3,202,830.94	3,202,830.94	0.00	0.00	0.00	0.00	3,202,830.94	100.00
2.2		11	01	0051		2	7				OBRAS					0.00	3,202,830.94	3,202,830.94	0.00	0.00	0.00	0.00	3,202,830.94	100.00
2.2		11	01	0051		2	7	2			INFRAESTRUCTURA					0.00	3,202,830.94	3,202,830.94	0.00	0.00	0.00	0.00	3,202,830.94	100.00
2.2		11	01	0051		2	7	2	4	01	Infraestructura terrestre y obras anexas	2601	10	100	121	0.00	3,202,830.94	3,202,830.94	0.00	0.00	0.00	0.00	3,202,830.94	100.00
2.2		11	01	0052							SEÑALIZACIONES DE TRANSITO					0.00	178,055.00	178,055.00	0.00	100,000.00	100,000.00	56.16	78,055.00	43.84
2.2		11	01	0052		2	7				OBRAS					0.00	178,055.00	178,055.00	0.00	100,000.00	100,000.00	56.16	78,055.00	43.84
2.2		11	01	0052		2	7	2			INFRAESTRUCTURA					0.00	178,055.00	178,055.00	0.00	100,000.00	100,000.00	56.16	78,055.00	43.84
2.2		11	01	0052		2	7	2	4	01	Infraestructura terrestre y obras anexas	2601	20	1955	100	0.00	178,055.00	178,055.00	0.00	100,000.00	100,000.00	56.16	78,055.00	43.84
2.2		11	04								Reparación de Instalaciones Deportivas					120,791.00	0.00	120,791.00	0.00	0.00	0.00	0.00	120,791.00	100.00
2.2		11	04	0051							ACONDICIONAMIENTO PLAY SOFTBALL					120,791.00	0.00	120,791.00	0.00	0.00	0.00	0.00	120,791.00	100.00
2.2		11	04	0051		2	7				OBRAS					120,791.00	0.00	120,791.00	0.00	0.00	0.00	0.00	120,791.00	100.00
2.2		11	04	0051		2	7	2			INFRAESTRUCTURA					120,791.00	0.00	120,791.00	0.00	0.00	0.00	0.00	120,791.00	100.00
2.2		11	04	0051		2	7	2	7	01	Obras urbanísticas	4302	20	1955	100	120,791.00	0.00	120,791.00	0.00	0.00	0.00	0.00	120,791.00	100.00
2.2		11	05								Construcción Instalaciones Recreativas					562,375.00	0.00	562,375.00	0.00	0.00	0.00	0.00	562,375.00	100.00
2.2		11	05	0051							CONSTRUCCION VERJA PERIMETRAL CLUB CULTURAL LAS VIÑAS, LA Q, LA PICANTINA					362,375.00	0.00	362,375.00	0.00	0.00	0.00	0.00	362,375.00	100.00

**MINISTERIO DE HACIENDA**  
**DIRECCION GENERAL DE PRESUPUESTO**  
**EJECUCIÓN TRIMESTRAL DE LOS GASTOS Y APLICACIONES FINANCIERAS POR DESTINO DE FONDOS Y ESTRUCTURA PROGRAMATICA**  
**CORRESPONDIENTE AL PRIMER TRIMESTRE DEL AÑO 2026**

Código del Capítulo: **7076**

Denominación: **Ayuntamiento Municipal de Los Rios**

Destino de Fondos	Estructura Programática					SNIP	Clasificador del Gasto					Denominación del Gasto	Función	Fuente Financiamiento	Fuente Especifica	Organismo Financiado	Presupuesto			Devengado				Balance Disponible	% Balance Disponible
	Partidas no Asig. a Prog.	Programa	Proyecto	Actividad/Obra	Tipo		Objeto	Cuenta	Subcuenta	Auxiliar	Original						Modificaciones	Vigente	Acumulado Anterior	Trimestre	A la Fecha	% Devengado a la Fecha			
																							20		
1	2	3	4	5	6	7	8	9	10	11	12	13	14	15	16	17	18	19 = 17 +/- 18	20	21	22 = 20 + 21	23 = 22 ÷ 19	24 = 19 - 22	25 = 24 ÷ 19	
2.2		11	05	0051		2	7				OBRAS					362,375.00	0.00	362,375.00	0.00	0.00	0.00	0.00	362,375.00	100.00	
2.2		11	05	0051		2	7	2			INFRAESTRUCTURA					362,375.00	0.00	362,375.00	0.00	0.00	0.00	0.00	362,375.00	100.00	
2.2		11	05	0051		2	7	2	7	01	Obras urbanísticas	4302	20	1955	100	362,375.00	0.00	362,375.00	0.00	0.00	0.00	0.00	362,375.00	100.00	
2.2		11	05	0052							CONSTRUCCION VERJA PERIMETRAL CHANCA DE BALONCESTO					200,000.00	0.00	200,000.00	0.00	0.00	0.00	0.00	200,000.00	100.00	
2.2		11	05	0052		2	7				OBRAS					200,000.00	0.00	200,000.00	0.00	0.00	0.00	0.00	200,000.00	100.00	
2.2		11	05	0052		2	7	2			INFRAESTRUCTURA					200,000.00	0.00	200,000.00	0.00	0.00	0.00	0.00	200,000.00	100.00	
2.2		11	05	0052		2	7	2	7	01	Obras urbanísticas	4302	20	1955	100	200,000.00	0.00	200,000.00	0.00	0.00	0.00	0.00	200,000.00	100.00	
2.2		11	17								Construcción Instalaciones Productivas					500,000.00	0.00	500,000.00	0.00	0.00	0.00	0.00	500,000.00	100.00	
2.2		11	17	0051							CONSTRUCCION CAFETERIA EN EL PARQUE CENTRAL					500,000.00	0.00	500,000.00	0.00	0.00	0.00	0.00	500,000.00	100.00	
2.2		11	17	0051		2	7				OBRAS					500,000.00	0.00	500,000.00	0.00	0.00	0.00	0.00	500,000.00	100.00	
2.2		11	17	0051		2	7	1			OBRAS EN EDIFICACIONES					500,000.00	0.00	500,000.00	0.00	0.00	0.00	0.00	500,000.00	100.00	
2.2		11	17	0051		2	7	1	3	01	Obras para edificación de otras estructuras	3101	20	1955	100	500,000.00	0.00	500,000.00	0.00	0.00	0.00	0.00	500,000.00	100.00	
2.2		11	20								Reparación de Viviendas					0.00	223,735.00	223,735.00	0.00	0.00	0.00	0.00	223,735.00	100.00	
2.2		11	20	0051							REPARACION DE VIVIENDAS					0.00	223,735.00	223,735.00	0.00	0.00	0.00	0.00	223,735.00	100.00	
2.2		11	20	0051		2	7				OBRAS					0.00	223,735.00	223,735.00	0.00	0.00	0.00	0.00	223,735.00	100.00	
2.2		11	20	0051		2	7	1			OBRAS EN EDIFICACIONES					0.00	223,735.00	223,735.00	0.00	0.00	0.00	0.00	223,735.00	100.00	
2.2		11	20	0051		2	7	1	1	01	Obras para edificación residencial (viviendas)	4101	50	5011	121	0.00	223,735.00	223,735.00	0.00	0.00	0.00	0.00	223,735.00	100.00	
2.2		11	21								Construcción de Infraestructuras Sanitarias, Alcantarilla y Medio Ambiente					362,375.00	0.00	362,375.00	0.00	0.00	0.00	0.00	362,375.00	100.00	

**MINISTERIO DE HACIENDA**  
**DIRECCION GENERAL DE PRESUPUESTO**  
**EJECUCIÓN TRIMESTRAL DE LOS GASTOS Y APLICACIONES FINANCIERAS POR DESTINO DE FONDOS Y ESTRUCTURA PROGRAMÁTICA**  
**CORRESPONDIENTE AL PRIMER TRIMESTRE DEL AÑO 2026**

Código del Capítulo: **7076**

Denominación: **Ayuntamiento Municipal de Los Rios**

Destino de Fondos	Estructura Programática					SNIP	Clasificador del Gasto					Denominación del Gasto	Función	Fuente Financiamiento	Fuente Especifica	Organismo Financador	Presupuesto			Devengado				Balance Disponible	% Balance Disponible
	Partidas no Asig. a Prog.	Programa	Proyecto	Actividad/Obra			Tipo	Objeto	Cuenta	Subcuenta	Auxiliar						Original	Modificaciones	Vigente	Acumulado Anterior	Trimestre	A la Fecha	% Devengado a la Fecha		
1	2	3	4	5	6	7	8	9	10	11	12	13	14	15	16	17	18	19 = 17 +/- 18	20	21	22 = 20 + 21	23 = 22 ÷ 19	24 = 19 - 22	25 = 24 ÷ 19	
2.2		11	21	0051							CONSTRUCCION DE DOS LAVADEROS, VILLA PROGRESO					362,375.00	0.00	362,375.00	0.00	0.00	0.00	0.00	362,375.00	100.00	
2.2		11	21	0051		2	7				OBRAS					362,375.00	0.00	362,375.00	0.00	0.00	0.00	0.00	362,375.00	100.00	
2.2		11	21	0051		2	7	2			INFRAESTRUCTURA					362,375.00	0.00	362,375.00	0.00	0.00	0.00	0.00	362,375.00	100.00	
2.2		11	21	0051		2	7	2	1	01	Obras hidráulicas y sanitarias	3103	20	1955	100	362,375.00	0.00	362,375.00	0.00	0.00	0.00	0.00	362,375.00	100.00	
2.2		11	23								Instalaciones, Colocación Eléctricas					362,375.00	0.00	362,375.00	0.00	0.00	0.00	0.00	362,375.00	100.00	
2.2		11	23	0051							INSTALACION DE REDES E ILUMINACION, EL FARO, LOS GUANDULES					362,375.00	0.00	362,375.00	0.00	0.00	0.00	0.00	362,375.00	100.00	
2.2		11	23	0051		2	7				OBRAS					362,375.00	0.00	362,375.00	0.00	0.00	0.00	0.00	362,375.00	100.00	
2.2		11	23	0051		2	7	2			INFRAESTRUCTURA					362,375.00	0.00	362,375.00	0.00	0.00	0.00	0.00	362,375.00	100.00	
2.2		11	23	0051		2	7	2	2	01	Obras de energía	4104	20	1955	100	362,375.00	0.00	362,375.00	0.00	0.00	0.00	0.00	362,375.00	100.00	
2.2		11	25								Reparación de Infraestructuras Hidráulicas					1,811,875.00	0.00	1,811,875.00	0.00	530,840.00	530,840.00	29.30	1,281,035.00	70.70	
2.2		11	25	0051							REHABILITACION TUBERIAS, LA JAVILLA, ELCACHIMBO					362,375.00	0.00	362,375.00	0.00	312,315.00	312,315.00	86.19	50,060.00	13.81	
2.2		11	25	0051		2	7				OBRAS					362,375.00	0.00	362,375.00	0.00	312,315.00	312,315.00	86.19	50,060.00	13.81	
2.2		11	25	0051		2	7	2			INFRAESTRUCTURA					362,375.00	0.00	362,375.00	0.00	312,315.00	312,315.00	86.19	50,060.00	13.81	
2.2		11	25	0051		2	7	2	1	01	Obras hidráulicas y sanitarias	4103	20	1955	100	362,375.00	0.00	362,375.00	0.00	312,315.00	312,315.00	86.19	50,060.00	13.81	
2.2		11	25	0052							REHABILITACION ESTRUCTURA DE LA FUENTE, HIGO DE LA CRUZ, PINO FRESCO					362,375.00	0.00	362,375.00	0.00	15,000.00	15,000.00	4.14	347,375.00	95.86	
2.2		11	25	0052		2	7				OBRAS					362,375.00	0.00	362,375.00	0.00	15,000.00	15,000.00	4.14	347,375.00	95.86	
2.2		11	25	0052		2	7	2			INFRAESTRUCTURA					362,375.00	0.00	362,375.00	0.00	15,000.00	15,000.00	4.14	347,375.00	95.86	

**MINISTERIO DE HACIENDA**  
**DIRECCION GENERAL DE PRESUPUESTO**  
**EJECUCIÓN TRIMESTRAL DE LOS GASTOS Y APLICACIONES FINANCIERAS POR DESTINO DE FONDOS Y ESTRUCTURA PROGRAMATICA**  
**CORRESPONDIENTE AL PRIMER TRIMESTRE DEL AÑO 2026**

Código del Capítulo: **7076**

Denominación: **Ayuntamiento Municipal de Los Rios**

Destino de Fondos	Estructura Programática					SNIP	Clasificador del Gasto					Función	Fuente Financiamiento	Fuente Especifica	Organismo Financiado	Presupuesto			Devengado				Balance Disponible	% Balance Disponible
	Partidas no Asig. a Prog.	Programa	Proyecto	Actividad/Obra			Tipo	Objeto	Cuenta	Subcuenta	Auxiliar					Denominación del Gasto	Original	Modificaciones	Vigente	Acumulado Anterior	Trimestre	A la Fecha		
1	2	3	4	5	6	7	8	9	10	11	12	13	14	15	16	17	18	19 = 17 +/- 18	20	21	22 = 20 + 21	23 = 22 ÷ 19	24 = 19 - 22	25 = 24 ÷ 19
2.2		11	25	0052		2	7	2	1	01	Obras hidráulicas y sanitarias	4103	20	1955	100	362,375.00	0.00	362,375.00	0.00	15,000.00	15,000.00	4.14	347,375.00	95.86
2.2		11	25	0053							CONSTRUCCION RESERVORIO, LAGUNA AZUL ARRIBA Y ABAJO					362,375.00	0.00	362,375.00	0.00	0.00	0.00	0.00	362,375.00	100.00
2.2		11	25	0053		2	7				OBRAS					362,375.00	0.00	362,375.00	0.00	0.00	0.00	0.00	362,375.00	100.00
2.2		11	25	0053		2	7	2			INFRAESTRUCTURA					362,375.00	0.00	362,375.00	0.00	0.00	0.00	0.00	362,375.00	100.00
2.2		11	25	0053		2	7	2	1	01	Obras hidráulicas y sanitarias	3103	20	1955	100	362,375.00	0.00	362,375.00	0.00	0.00	0.00	0.00	362,375.00	100.00
2.2		11	25	0054							CONSTRUCCION RESERVORIO HATO NUEVO, EL PROYECTO					362,375.00	0.00	362,375.00	0.00	0.00	0.00	0.00	362,375.00	100.00
2.2		11	25	0054		2	7				OBRAS					362,375.00	0.00	362,375.00	0.00	0.00	0.00	0.00	362,375.00	100.00
2.2		11	25	0054		2	7	2			INFRAESTRUCTURA					362,375.00	0.00	362,375.00	0.00	0.00	0.00	0.00	362,375.00	100.00
2.2		11	25	0054		2	7	2	1	01	Obras hidráulicas y sanitarias	4103	20	1955	100	362,375.00	0.00	362,375.00	0.00	0.00	0.00	0.00	362,375.00	100.00
2.2		11	25	0055							MEJORA DEL SERVICIO DE AGUA POTABLE, LOS MOSQUITOS, LA FINCA.					362,375.00	0.00	362,375.00	0.00	203,525.00	203,525.00	56.16	158,850.00	43.84
2.2		11	25	0055		2	7				OBRAS					362,375.00	0.00	362,375.00	0.00	203,525.00	203,525.00	56.16	158,850.00	43.84
2.2		11	25	0055		2	7	2			INFRAESTRUCTURA					362,375.00	0.00	362,375.00	0.00	203,525.00	203,525.00	56.16	158,850.00	43.84
2.2		11	25	0055		2	7	2	1	01	Obras hidráulicas y sanitarias	4103	20	1955	100	362,375.00	0.00	362,375.00	0.00	203,525.00	203,525.00	56.16	158,850.00	43.84

**MINISTERIO DE HACIENDA**  
**DIRECCION GENERAL DE PRESUPUESTO**  
**EJECUCIÓN TRIMESTRAL DE LOS GASTOS Y APLICACIONES FINANCIERAS POR DESTINO DE FONDOS Y ESTRUCTURA PROGRAMATICA**  
**CORRESPONDIENTE AL PRIMER TRIMESTRE DEL AÑO 2026**

**Código del Capítulo: 7076**

**Denominación: Ayuntamiento Municipal de Los Rios**

Destino de Fondos	Estructura Programática					SNIP	Clasificador del Gasto					Función	Fuente Financiamiento	Fuente Especifica	Organismo Financiado	Presupuesto			Devengado				Balance Disponible	% Balance Disponible
	Partidas no Asig. a Prog.	Programa	Proyecto	Actividad/Obra			Tipo	Objeto	Cuenta	Subcuenta	Auxiliar					Denominación del Gasto	Original	Modificaciones	Vigente	Acumulado Anterior	Trimestre	A la Fecha		
1	2	3	4	5	6	7	8	9	10	11	12	13	14	15	16	17	18	19 = 17 +/- 18	20	21	22 = 20 + 21	23 = 22 ÷ 19	24 = 19 - 22	25 = 24 ÷ 19
3.1.2											Para gastos en servicios (corto plazo)					55,381.00	0.00	55,381.00	0.00	14,860.12	14,860.12	26.83	40,520.88	73.17

**MINISTERIO DE HACIENDA**  
**DIRECCION GENERAL DE PRESUPUESTO**  
**EJECUCIÓN TRIMESTRAL DE LOS GASTOS Y APLICACIONES FINANCIERAS POR DESTINO DE FONDOS Y ESTRUCTURA PROGRAMATICA**  
**CORRESPONDIENTE AL PRIMER TRIMESTRE DEL AÑO 2026**

**Código del Capítulo: 7076**

**Denominación: Ayuntamiento Municipal de Los Rios**

Destino de Fondos	Estructura Programática					SNIP	Clasificador del Gasto					Función	Fuente Financiamiento	Fuente Especifica	Organismo Financiado	Presupuesto			Devengado				Balance Disponible	% Balance Disponible
	Partidas no Asig. a Prog.	Programa	Proyecto	Actividad/Obra			Tipo	Objeto	Cuenta	Subcuenta	Auxiliar					Denominación del Gasto	Original	Modificaciones	Vigente	Acumulado Anterior	Trimestre	A la Fecha		
1	2	3	4	5	6	7	8	9	10	11	12	13	14	15	16	17	18	19 = 17 +/- 18	20	21	22 = 20 + 21	23 = 22 ÷ 19	24 = 19 - 22	25 = 24 ÷ 19
3.1.2						4					<b>CLASIFICADOR DE APLICACIONES FINANCIERAS</b>					55,381.00	0.00	55,381.00	0.00	14,860.12	14,860.12	26.83	40,520.88	73.17
3.1.2	96										Deuda Pública Y Otras Operaciones Financieras					55,381.00	0.00	55,381.00	0.00	14,860.12	14,860.12	26.83	40,520.88	73.17
3.1.2	96			0001		4	2				DISMINUCION DE PASIVOS					55,381.00	0.00	55,381.00	0.00	14,860.12	14,860.12	26.83	40,520.88	73.17
3.1.2	96			0001		4	2	1			Disminucion de pasivos corrientes					55,381.00	0.00	55,381.00	0.00	14,860.12	14,860.12	26.83	40,520.88	73.17
3.1.2	96			0001		4	2	1	1	01	Disminución de cuentas por pagar internas de corto plazo	0	20	1955	100	55,381.00	0.00	55,381.00	0.00	14,860.12	14,860.12	26.83	40,520.88	73.17

**MINISTERIO DE HACIENDA**  
**DIRECCION GENERAL DE PRESUPUESTO**  
**EJECUCIÓN TRIMESTRAL DE LOS GASTOS Y APLICACIONES FINANCIERAS POR DESTINO DE FONDOS Y ESTRUCTURA PROGRAMATICA**  
**CORRESPONDIENTE AL PRIMER TRIMESTRE DEL AÑO 2026**

**Código del Capítulo: 7076**

**Denominación: Ayuntamiento Municipal de Los Rios**

Destino de Fondos	Estructura Programática					SNIP	Clasificador del Gasto					Función	Fuente Financiamiento	Fuente Especifica	Organismo Financiado	Presupuesto			Devengado				Balance Disponible	% Balance Disponible
	Partidas no Asig. a Prog.	Programa	Proyecto	Actividad/Obra			Tipo	Objeto	Cuenta	Subcuenta	Auxiliar					Denominación del Gasto	Original	Modificaciones	Vigente	Acumulado Anterior	Trimestre	A la Fecha		
1	2	3	4	5	6	7	8	9	10	11	12	13	14	15	16	17	18	19 = 17 +/- 18	20	21	22 = 20 + 21	23 = 22 ÷ 19	24 = 19 - 22	25 = 24 ÷ 19
3.1.4											Para gastos en inversión (corto plazo)					833,706.00	0.00	833,706.00	0.00	54,465.81	54,465.81	6.53	779,240.19	93.47

**MINISTERIO DE HACIENDA**  
**DIRECCION GENERAL DE PRESUPUESTO**  
**EJECUCIÓN TRIMESTRAL DE LOS GASTOS Y APLICACIONES FINANCIERAS POR DESTINO DE FONDOS Y ESTRUCTURA PROGRAMATICA**  
**CORRESPONDIENTE AL PRIMER TRIMESTRE DEL AÑO 2026**

Código del Capítulo: **7076**

Denominación: **Ayuntamiento Municipal de Los Rios**

Destino de Fondos	Estructura Programática					SNIP	Clasificador del Gasto					Denominación del Gasto	Función	Fuente Financiamiento	Fuente Especifica	Organismo Financiador	Presupuesto			Devengado				Balance Disponible	% Balance Disponible
	Partidas no Asig. a Prog.	Programa	Proyecto	Actividad/Obra			Tipo	Objeto	Cuenta	Subcuenta	Auxiliar						Original	Modificaciones	Vigente	Acumulado Anterior	Trimestre	A la Fecha	% Devengado a la Fecha		
1	2	3	4	5	6	7	8	9	10	11	12	13	14	15	16	17	18	19 = 17 +/- 18	20	21	22 = 20 + 21	23 = 22 + 19	24 = 19 - 22	25 = 24 + 19	
3.1.4						4					CLASIFICADOR DE APLICACIONES FINANCIERAS					833,706.00	0.00	833,706.00	0.00	54,465.81	54,465.81	6.53	779,240.19	93.47	
3.1.4	96										Deuda Pública Y Otras Operaciones Financieras					833,706.00	0.00	833,706.00	0.00	54,465.81	54,465.81	6.53	779,240.19	93.47	
3.1.4	96			0001		4	2				DISMINUCION DE PASIVOS					833,706.00	0.00	833,706.00	0.00	54,465.81	54,465.81	6.53	779,240.19	93.47	
3.1.4	96			0001		4	2	1			Disminucion de pasivos corrientes					833,706.00	0.00	833,706.00	0.00	54,465.81	54,465.81	6.53	779,240.19	93.47	
3.1.4	96			0001		4	2	1	1	01	Disminución de cuentas por pagar internas de corto plazo	0	20	1955	100	833,706.00	0.00	833,706.00	0.00	54,465.81	54,465.81	6.53	779,240.19	93.47	
<b>TOTAL RD\$</b>																<b>25,678,942.00</b>	<b>4,906,748.97</b>	<b>30,585,690.97</b>	<b>0.00</b>	<b>5,771,229.47</b>	<b>5,771,229.47</b>	<b>18.87</b>	<b>24,814,461.50</b>	<b>81.13</b>	

*Silvia León*  
Preparado por

*Lenny J. Pío*  
Revisado por

*Marta Acosta*  
Aprobado por



**MINISTERIO DE HACIENDA**  
**DIRECCION GENERAL DE PRESUPUESTO**  
**EJECUCION FINANCIERA TRIMESTRAL DE LOS PROYECTOS Y OBRAS**  
**CORRESPONDIENTE AL PRIMER TRIMESTRE DEL AÑO 2026**

**Código del Capítulo: 7076**

**Denominación: Ayuntamiento Municipal de Los Rios**

Proyecto	Obra	Código SNIP	Geográfico	Denominación	Participativo	Modalidad de Contrato	Costo Total de la Obra	Ejecutado (devengado) años anteriores	Pagado años Anteriores	Pendiente por Pagar	Presupuesto del Año			Ejecución Financiera Trimestral			Pagado en trimestres por deudas de años anteriores	Total General Pagado	Monto Pendiente de Pago
											Original	Modificaciones	Vigente	Pagado Trimestres Anteriores	Pagado en el Trimestre	Pagado Acumulado a la Fecha			
1	2	3	4	5	6	7	8	9	10	11=9-10	12	13	14=12 +/- 13	15	16	17=15+16	18	19=10+17+18	20=8 +/- 13 -19
01				<b>Construcción de Vías de Comunicación y Anexos</b>			0.00	0.00	0.00	0.00	0.00	3,380,885.94	3,380,885.94	0.00	100,000.00	100,000.00	0.00	100,000.00	3,280,885.94
01	0051			CONSTRUCCION DE ACERAS Y CONTENES			0.00	0.00	0.00	0.00	0.00	3,202,830.94	3,202,830.94	0.00	0.00	0.00	0.00	0.00	3,202,830.94
01	0052			SEÑALIZACIONES DE TRANSITO			0.00	0.00	0.00	0.00	0.00	178,055.00	178,055.00	0.00	100,000.00	100,000.00	0.00	100,000.00	78,055.00
04				<b>Reparación de Instalaciones Deportivas</b>			120,791.00	0.00	0.00	0.00	120,791.00	0.00	120,791.00	0.00	0.00	0.00	0.00	0.00	120,791.00
04	0051			ACONDICIONAMIENTO PLAY SOFTBALL	X	1	120,791.00	0.00	0.00	0.00	120,791.00	0.00	120,791.00	0.00	0.00	0.00	0.00	0.00	120,791.00
05				<b>Construcción Instalaciones Recreativas</b>			562,375.00	0.00	0.00	0.00	562,375.00	0.00	562,375.00	0.00	0.00	0.00	0.00	0.00	562,375.00
05	0051			CONSTRUCCION VERJA PERIMETRAL CLUB CULTURAL LAS VIÑAS, LA Q, LA PICANTINA	X	1	362,375.00	0.00	0.00	0.00	362,375.00	0.00	362,375.00	0.00	0.00	0.00	0.00	0.00	362,375.00
05	0052			CONSTRUCCION VERJA PERIMETRAL CHANCA DE BALONCESTO		1	200,000.00	0.00	0.00	0.00	200,000.00	0.00	200,000.00	0.00	0.00	0.00	0.00	0.00	200,000.00
17				<b>Construcción Instalaciones Productivas</b>			500,000.00	0.00	0.00	0.00	500,000.00	0.00	500,000.00	0.00	0.00	0.00	0.00	0.00	500,000.00
17	0051			CONSTRUCCION CAFETERIA EN EL PARQUE CENTRAL		1	500,000.00	0.00	0.00	0.00	500,000.00	0.00	500,000.00	0.00	0.00	0.00	0.00	0.00	500,000.00
20				<b>Reparación de Viviendas</b>			0.00	0.00	0.00	0.00	0.00	223,735.00	223,735.00	0.00	0.00	0.00	0.00	0.00	223,735.00
20	0051			REPARACION DE VIVIENDAS			0.00	0.00	0.00	0.00	0.00	223,735.00	223,735.00	0.00	0.00	0.00	0.00	0.00	223,735.00
21				<b>Construcción de Infraestructuras Sanitarias, Alcantarilla y Medio Ambiente</b>			362,375.00	0.00	0.00	0.00	362,375.00	0.00	362,375.00	0.00	0.00	0.00	0.00	0.00	362,375.00
21	0051			CONSTRUCCION DE DOS LAVADEROS, VILLA PROGRESO	X	1	362,375.00	0.00	0.00	0.00	362,375.00	0.00	362,375.00	0.00	0.00	0.00	0.00	0.00	362,375.00
23				<b>Instalaciones, Colocación Eléctricas</b>			362,375.00	0.00	0.00	0.00	362,375.00	0.00	362,375.00	0.00	0.00	0.00	0.00	0.00	362,375.00
23	0051			INSTALACION DE REDES E ILUMINACION, EL FARO, LOS GUANDULES	X	1	362,375.00	0.00	0.00	0.00	362,375.00	0.00	362,375.00	0.00	0.00	0.00	0.00	0.00	362,375.00
25				<b>Reparación de Infraestructuras Hidráulicas</b>			1,811,875.00	0.00	0.00	0.00	1,811,875.00	0.00	1,811,875.00	0.00	530,840.00	530,840.00	0.00	530,840.00	1,281,035.00
25	0051			REHABILITACION TUBERIAS, LA JAVILLA, ELCACHIMBO	X	1	362,375.00	0.00	0.00	0.00	362,375.00	0.00	362,375.00	0.00	312,315.00	312,315.00	0.00	312,315.00	50,060.00

**MINISTERIO DE HACIENDA  
DIRECCION GENERAL DE PRESUPUESTO  
EJECUCION FINANCIERA TRIMESTRAL DE LOS PROYECTOS Y OBRAS  
CORRESPONDIENTE AL PRIMER TRIMESTRE DEL AÑO 2026**

Código del Capítulo: **7076**


Denominación: **Ayuntamiento Municipal de Los Rios**

Proyecto	Obra	Código SNIP	Geográfico	Denominación	Participativo	Modalidad de Contrato	Costo Total de la Obra	Ejecutado (devengado) años anteriores	Pagado años Anteriores	Pendiente por Pagar	Presupuesto del Año			Ejecución Financiera Trimestral			Pagado en trimestres por deudas de años anteriores	Total General Pagado	Monto Pendiente de Pago
											Original	Modificaciones	Vigente	Pagado Trimestres Anteriores	Pagado en el Trimestre	Pagado Acumulado a la Fecha			
1	2	3	4	5	6	7	8	9	10	11=9-10	12	13	14=12 +/- 13	15	16	17=15+16	18	19=10+17+18	20=8 +/- 13 -19
25	0052			REHABILITACION ESTRUCTURA DE LA FUENTE, HIGO DE LA CRUZ, PINO FRESCO	X	1	362,375.00	0.00	0.00	0.00	362,375.00	0.00	362,375.00	0.00	15,000.00	15,000.00	0.00	15,000.00	347,375.00
25	0053			CONSTRUCCION RESERVORIO, LAGUNA AZUL ARRIBA Y ABAJO	X	1	362,375.00	0.00	0.00	0.00	362,375.00	0.00	362,375.00	0.00	0.00	0.00	0.00	0.00	362,375.00
25	0054			CONSTRUCCION RESERVORIO HATO NUEVO, EL PROYECTO	X	1	362,375.00	0.00	0.00	0.00	362,375.00	0.00	362,375.00	0.00	0.00	0.00	0.00	0.00	362,375.00
25	0055			MEJORA DEL SERVICIO DE AGUA POTABLE, LOS MOSQUITOS, LA FINCA	X	1	362,375.00	0.00	0.00	0.00	362,375.00	0.00	362,375.00	0.00	203,525.00	203,525.00	0.00	203,525.00	158,850.00
<b>Total General RD\$</b>							<b>3,719,791.00</b>	<b>0.00</b>	<b>0.00</b>	<b>0.00</b>	<b>3,719,791.00</b>	<b>3,604,620.94</b>	<b>7,324,411.94</b>	<b>0.00</b>	<b>630,840.00</b>	<b>630,840.00</b>	<b>0.00</b>	<b>630,840.00</b>	<b>6,693,571.94</b>

*Silvia Aza*  
Preparado por



*Lenny de Pés*  
Revisado por



*Martín Quirós*  
Aprobado por



**MINISTERIO DE HACIENDA**  
**DIRECCION GENERAL DE PRESUPUESTO**  
**EJECUCION DE LOS INGRESOS Y FUENTES DE FINANCIAMIENTO**  
**CORRESPONDIENTE AL MES DE FEBRERO DEL AÑO 2026**

**Código del Capítulo: 7076**

**Denominación: Ayuntamiento Municipal de Los Rios**

Clasificador de Ingresos						Entidad Orogante	Fuente Financiamiento	Fuente Especifica	Organismo Financiador	Presupuesto			Percibido			
Tipo	Concepto	Cuenta	Sub-Cuenta	Auxiliar	Concepto Definición					Original	Modificaciones	Vigente	Acumulado Anterior	Realizado en el Mes	Acumulado a la Fecha	Balance por Percibir
1	2	3	4	5	6	7	8	9	10	11	12	13 = 11 +/- 12	14	15	16 = 14 + 15	17 = 13 - 16
1					<b>Clasificador de Ingresos</b>					<b>25,678,942.00</b>	<b>0.00</b>	<b>25,678,942.00</b>	<b>2,039,722.00</b>	<b>2,039,072.00</b>	<b>4,078,794.00</b>	<b>21,600,148.00</b>
1	1				IMPUESTOS					295,000.00	0.00	295,000.00	7,150.00	6,700.00	13,850.00	281,150.00
1	1	4			IMPUESTOS INTERNOS SOBRE MERCANCIAS Y SERVICIOS					295,000.00	0.00	295,000.00	7,150.00	6,700.00	13,850.00	281,150.00
1	1	4	3		IMPUESTOS AL USO DE BIENES Y SERVICIOS					295,000.00	0.00	295,000.00	7,150.00	6,700.00	13,850.00	281,150.00
1	1	4	3	21	Certificación de animales	0000	30	9996	102	5,000.00	0.00	5,000.00	0.00	0.00	0.00	5,000.00
1	1	4	3	23	Mercado móvil (chimi, hot dog y otros)	0000	30	9996	102	5,000.00	0.00	5,000.00	0.00	0.00	0.00	5,000.00
1	1	4	3	29	Impuesto sobre registro de documentos	0000	30	9996	102	15,000.00	0.00	15,000.00	0.00	0.00	0.00	15,000.00
1	1	4	3	32	Espectáculos públicos con o sin boleta de entrada	0000	30	9996	102	70,000.00	0.00	70,000.00	7,150.00	6,700.00	13,850.00	56,150.00
1	1	4	3	42	Construcción nichos, fosas y panteones	0000	30	9996	102	200,000.00	0.00	200,000.00	0.00	0.00	0.00	200,000.00
1	4				TRANSFERENCIAS					<b>25,328,942.00</b>	<b>0.00</b>	<b>25,328,942.00</b>	<b>2,032,572.00</b>	<b>2,032,372.00</b>	<b>4,064,944.00</b>	<b>21,263,998.00</b>
1	4	1			TRANSFERENCIAS CORRIENTES					18,996,710.00	0.00	18,996,710.00	1,504,786.00	1,504,786.00	3,009,572.00	15,987,138.00
1	4	1	5		TRANSFERENCIAS CORRIENTES RECIBIDAS POR LOS AYUNTAMIENTOS					18,996,710.00	0.00	18,996,710.00	1,504,786.00	1,504,786.00	3,009,572.00	15,987,138.00
1	4	1	5	03	Ordinaria según ley (CORRIENTE)	0202	20	1955	100	18,996,710.00	0.00	18,996,710.00	1,504,786.00	1,504,786.00	3,009,572.00	15,987,138.00
1	4	2			TRANSFERENCIAS DE CAPITAL					6,332,232.00	0.00	6,332,232.00	527,786.00	527,586.00	1,055,372.00	5,276,860.00
1	4	2	5		TRANSFERENCIAS DE CAPITAL RECIBIDAS POR LOS AYUNTAMIENTOS					6,332,232.00	0.00	6,332,232.00	527,786.00	527,586.00	1,055,372.00	5,276,860.00
1	4	2	5	03	Ordinaria según ley (CAPITAL)	0202	20	1955	100	6,332,232.00	0.00	6,332,232.00	527,786.00	527,586.00	1,055,372.00	5,276,860.00
1	5				INGRESOS POR CONTRAPRESTACION					55,000.00	0.00	55,000.00	0.00	0.00	0.00	55,000.00
1	5	1			VENTAS DE BIENES Y SERVICIOS					55,000.00	0.00	55,000.00	0.00	0.00	0.00	55,000.00

**MINISTERIO DE HACIENDA**  
**DIRECCION GENERAL DE PRESUPUESTO**  
**EJECUCION DE LOS INGRESOS Y FUENTES DE FINANCIAMIENTO**  
**CORRESPONDIENTE AL MES DE FEBRERO DEL AÑO 2026**

Código del Capítulo: **7076**

Denominación: **Ayuntamiento Municipal de Los Rios**

Clasificador de Ingresos						Entidad Orogante	Fuente Financiamiento	Fuente Especifica	Organismo Financiador	Presupuesto			Percibido			
Tipo	Concepto	Cuenta	Sub-Cuenta	Auxiliar	Concepto Definición					Original	Modificaciones	Vigente	Acumulado Anterior	Realizado en el Mes	Acumulado a la Fecha	Balance por Percibir
1	2	3	4	5	6	7	8	9	10	11	12	13 = 11 +/- 12	14	15	16 = 14 + 15	17 = 13 - 16
1	5	1	3		TASAS					50,000.00	0.00	50,000.00	0.00	0.00	0.00	50,000.00
1	5	1	3	20	Recolección desechos sólidos	0000	30	9995	102	50,000.00	0.00	50,000.00	0.00	0.00	0.00	50,000.00
1	5	1	4		DERECHOS ADMINISTRATIVOS					5,000.00	0.00	5,000.00	0.00	0.00	0.00	5,000.00
1	5	1	4	32	Registros de actos civiles	0000	30	9998	102	5,000.00	0.00	5,000.00	0.00	0.00	0.00	5,000.00
3					<b>Clasificador de Financiamiento</b>					0.00	4,906,748.97	4,906,748.97	0.00	4,906,748.97	4,906,748.97	0.00
3	1				DISMINUCIÓN DE ACTIVOS FINANCIEROS					0.00	4,906,748.97	4,906,748.97	0.00	4,906,748.97	4,906,748.97	0.00
3	1	1			DISMINUCIÓN DE ACTIVOS FINANCIEROS CORRIENTES					0.00	4,906,748.97	4,906,748.97	0.00	4,906,748.97	4,906,748.97	0.00
3	1	1	1		Disminución de disponibilidades					0.00	4,906,748.97	4,906,748.97	0.00	4,906,748.97	4,906,748.97	0.00
3	1	1	1	03	Disminucion de saldos disponibles de periodos anteriores	0202	10	100	121	0.00	3,202,830.94	3,202,830.94	0.00	3,202,830.94	3,202,830.94	0.00
3	1	1	1	03	Disminucion de saldos disponibles de periodos anteriores	0000	30	9998	121	0.00	1,052,092.02	1,052,092.02	0.00	1,052,092.02	1,052,092.02	0.00
3	1	1	1	03	Disminucion de saldos disponibles de periodos anteriores	0000	50	5011	121	0.00	6,000.00	6,000.00	0.00	6,000.00	6,000.00	0.00
3	1	1	1	03	Disminucion de saldos disponibles de periodos anteriores	0202	50	5011	121	0.00	645,826.01	645,826.01	0.00	645,826.01	645,826.01	0.00
<b>TOTAL RD\$</b>										<b>25,678,942.00</b>	<b>4,906,748.97</b>	<b>30,585,690.97</b>	<b>2,039,722.00</b>	<b>6,945,820.97</b>	<b>8,985,542.97</b>	<b>21,600,148.00</b>

**CONTABILIDAD**  
Prov. Bahoruco, R. D.  
*Sonia Aguiar*  
Preparado por

**CONTRALORIA-REVISADO**  
Prov. Bahoruco, R. D.  
*Lenny J. P. O.*  
Revisado por

*Marta Ocasio*  
Aprobado por

**INSTITUCIONAL**  
MUNICIPAL DE LOS RIOS  
R.D. 17-00072-3  
Los Rios, Prov. Bahoruco R.D.

**MINISTERIO DE HACIENDA**  
**DIRECCION GENERAL DE PRESUPUESTO**  
**EJECUCIÓN DE LOS GASTOS Y APLICACIONES FINANCIERAS POR DESTINO DE FONDOS Y ESTRUCTURA PROGRAMATICA**  
**CORRESPONDIENTE AL MES FEBRERO DEL 2026**

**Código del Capítulo: 7076**

**Denominación: Ayuntamiento Municipal de Los Rios**

Destino de Fondos	Estructura Programática					Institución Receptora	SNIP	Clasificador del Gasto					Función	Fuente Financiamiento	Fuente Especifica	Organismo Financiado	Presupuesto			Ejecución del Gasto					
	Partidas no Asig. a Prog.	Programa	Proyecto	Actividad / Obra				Tipo	Objeto	Cuenta	Subcuenta	Auxiliar					Denominación del Gasto	Original	Modificaciones	Vigente	Acumulado Anterior	Compromiso	Devengado	Pagado	Devengado a la Fecha
1	2	3	4	5	6	7	8	9	10	11	12	13	14	15	16	17	18	19	20 = 18 +/- 19	21	22	23	24	25 = 21 + 23	26 = 20 - 25
1												<b>GASTOS CORRIENTE</b>					<b>19,203,825.50</b>	<b>1,065,461.80</b>	<b>20,269,287.30</b>	<b>993,141.40</b>	<b>1,736,913.49</b>	<b>1,736,913.49</b>	<b>1,586,366.49</b>	<b>2,730,054.89</b>	<b>17,539,232.41</b>
1.1												Gastos de Personal					7,703,682.60	203,887.46	7,907,570.06	463,127.76	726,956.45	726,956.45	554,766.75	1,190,084.21	6,717,485.85
1.1							2					<b>CLASIFICADOR DEL GASTO</b>					7,703,682.60	203,887.46	7,907,570.06	463,127.76	726,956.45	726,956.45	554,766.75	1,190,084.21	6,717,485.85
1.1		01										Normas, Políticas y Administración Municipal					6,553,882.60	203,887.46	6,757,770.06	392,807.12	656,777.09	656,777.09	486,591.80	1,049,584.21	5,708,185.85
1.1		01	00	0001								Normas y Seguimientos					1,534,049.00	0.00	1,534,049.00	43,335.42	192,510.36	192,510.36	81,538.25	235,845.78	1,298,203.22
1.1		01	00	0001			2	1				REMUNERACIONES Y CONTRIBUCIONES					1,534,049.00	0.00	1,534,049.00	43,335.42	192,510.36	192,510.36	81,538.25	235,845.78	1,298,203.22
1.1		01	00	0001			2	1	1			REMUNERACIONES					1,326,000.00	0.00	1,326,000.00	43,335.42	140,972.16	140,972.16	51,238.25	184,307.58	1,141,692.42
1.1		01	00	0001	0		2	1	1	1	01	Sueldos fijos	1101	20	1955	100	1,224,000.00	0.00	1,224,000.00	43,335.42	140,972.16	140,972.16	51,238.25	184,307.58	1,039,692.42
1.1		01	00	0001	0		2	1	1	4	01	Sueldo Anual No. 13	1101	20	1955	100	102,000.00	0.00	102,000.00	0.00	0.00	0.00	0.00	0.00	102,000.00
1.1		01	00	0001			2	1	3			DIETAS Y GASTOS DE REPRESENTACION					124,200.00	0.00	124,200.00	0.00	30,300.00	30,300.00	30,300.00	30,300.00	93,900.00
1.1		01	00	0001	0		2	1	3	2	01	Gastos de representación en el país	1101	20	1955	100	124,200.00	0.00	124,200.00	0.00	30,300.00	30,300.00	30,300.00	30,300.00	93,900.00
1.1		01	00	0001			2	1	5			CONTRIBUCIONES A LA SEGURIDAD SOCIAL					83,849.00	0.00	83,849.00	0.00	21,238.20	21,238.20	0.00	21,238.20	62,610.80
1.1		01	00	0001	0		2	1	5	1	01	Contribuciones al seguro de salud	1101	20	1955	100	39,137.00	0.00	39,137.00	0.00	9,784.20	9,784.20	0.00	9,784.20	29,352.80
1.1		01	00	0001	0		2	1	5	2	01	Contribuciones al seguro de pensiones	1101	20	1955	100	39,192.00	0.00	39,192.00	0.00	9,798.00	9,798.00	0.00	9,798.00	29,394.00
1.1		01	00	0001	0		2	1	5	3	01	Contribuciones al seguro de riesgo laboral	1101	20	1955	100	5,520.00	0.00	5,520.00	0.00	1,656.00	1,656.00	0.00	1,656.00	3,864.00
1.1		01	00	0002								Control y Fiscalización de la Gestión Municipal					144,000.00	0.00	144,000.00	17,000.00	62,000.00	62,000.00	62,000.00	79,000.00	65,000.00
1.1		01	00	0002			2	2				CONTRATACIÓN DE SERVICIOS					144,000.00	0.00	144,000.00	17,000.00	62,000.00	62,000.00	62,000.00	79,000.00	65,000.00

**MINISTERIO DE HACIENDA**  
**DIRECCION GENERAL DE PRESUPUESTO**  
**EJECUCIÓN DE LOS GASTOS Y APLICACIONES FINANCIERAS POR DESTINO DE FONDOS Y ESTRUCTURA PROGRAMATICA**  
**CORRESPONDIENTE AL MES FEBRERO DEL 2026**

**Código del Capítulo: 7076**

**Denominación: Ayuntamiento Municipal de Los Rios**

Destino de Fondos	Estructura Programática					Institución Receptora	SNIP	Clasificador del Gasto					Denominación del Gasto	Función	Fuente Financiamiento	Fuente Específica	Organismo Financiador	Presupuesto			Ejecución del Gasto					
	Partidas no Asig. a Prog.	Programa	Proyecto	Actividad / Obra				Tipo	Objeto	Cuenta	Subcuenta	Auxiliar						Original	Modificaciones	Vigente	Acumulado Anterior	Compromiso	Devengado	Pagado	Devengado a la Fecha	Balance Disponible
1	2	3	4	5	6	7	8	9	10	11	12	13	14	15	16	17	18	19	20 = 18 +/- 19	21	22	23	24	25 = 21 + 23	26 = 20 - 25	
1.1		01	00	0002			2	2	8			<b>OTROS SERVICIOS NO INCLUIDOS EN CONCEPTOS ANTERIORES</b>					<b>144,000.00</b>	<b>0.00</b>	<b>144,000.00</b>	<b>17,000.00</b>	<b>62,000.00</b>	<b>62,000.00</b>	<b>62,000.00</b>	<b>79,000.00</b>	<b>65,000.00</b>	
1.1		01	00	0002	0		2	2	8	7	06	Otros servicios técnicos profesionales	1101	20	1955	100	144,000.00	0.00	144,000.00	17,000.00	62,000.00	62,000.00	62,000.00	79,000.00	65,000.00	
1.1		01	00	0003								<b>Administración Municipal</b>					<b>3,708,250.60</b>	<b>203,887.46</b>	<b>3,912,138.06</b>	<b>276,551.42</b>	<b>311,035.03</b>	<b>311,035.03</b>	<b>276,894.12</b>	<b>587,586.45</b>	<b>3,324,551.61</b>	
1.1		01	00	0003			2	1				<b>REMUNERACIONES Y CONTRIBUCIONES</b>					<b>3,451,897.00</b>	<b>103,887.46</b>	<b>3,555,784.46</b>	<b>220,351.42</b>	<b>307,002.03</b>	<b>307,002.03</b>	<b>262,861.12</b>	<b>527,353.45</b>	<b>3,028,431.01</b>	
1.1		01	00	0003			2	1	1			<b>REMUNERACIONES</b>					<b>3,030,300.00</b>	<b>53,887.46</b>	<b>3,084,187.46</b>	<b>215,351.42</b>	<b>238,284.54</b>	<b>238,284.54</b>	<b>218,761.12</b>	<b>453,635.96</b>	<b>2,630,551.50</b>	
1.1		01	00	0003	0		2	1	1	1	01	Sueldos fijos	1101	20	1955	100	2,797,200.00	0.00	2,797,200.00	215,351.42	238,284.54	238,284.54	218,761.12	453,635.96	2,343,564.04	
1.1		01	00	0003	0		2	1	1	2	08	Personal de carácter temporal	1101	30	9998	121	0.00	53,887.46	53,887.46	0.00	0.00	0.00	0.00	0.00	0.00	53,887.46
1.1		01	00	0003	0		2	1	1	4	01	Sueldo Anual No. 13	1101	20	1955	100	233,100.00	0.00	233,100.00	0.00	0.00	0.00	0.00	0.00	233,100.00	
1.1		01	00	0003			2	1	3			<b>DIETAS Y GASTOS DE REPRESENTACION</b>					<b>265,200.00</b>	<b>50,000.00</b>	<b>315,200.00</b>	<b>5,000.00</b>	<b>44,100.00</b>	<b>44,100.00</b>	<b>44,100.00</b>	<b>49,100.00</b>	<b>266,100.00</b>	
1.1		01	00	0003			2	1	3	1		Dietas					150,000.00	50,000.00	200,000.00	5,000.00	34,500.00	34,500.00	34,500.00	39,500.00	160,500.00	
1.1		01	00	0003	0		2	1	3	1	01	Dietas en el país	1101	20	1955	100	150,000.00	0.00	150,000.00	5,000.00	27,000.00	27,000.00	27,000.00	32,000.00	118,000.00	
1.1		01	00	0003	0		2	1	3	1	01	Dietas en el país	1101	30	9998	121	0.00	50,000.00	50,000.00	0.00	7,500.00	7,500.00	7,500.00	7,500.00	42,500.00	
1.1		01	00	0003	0		2	1	3	2	01	Gastos de representación en el país	1101	20	1955	100	115,200.00	0.00	115,200.00	0.00	9,600.00	9,600.00	9,600.00	9,600.00	105,600.00	
1.1		01	00	0003			2	1	5			<b>CONTRIBUCIONES A LA SEGURIDAD SOCIAL</b>					<b>156,397.00</b>	<b>0.00</b>	<b>156,397.00</b>	<b>0.00</b>	<b>24,617.49</b>	<b>24,617.49</b>	<b>0.00</b>	<b>24,617.49</b>	<b>131,779.51</b>	
1.1		01	00	0003	0		2	1	5	1	01	Contribuciones al seguro de salud	1101	20	1955	100	72,999.00	0.00	72,999.00	0.00	11,280.19	11,280.19	0.00	11,280.19	61,718.81	
1.1		01	00	0003	0		2	1	5	2	01	Contribuciones al seguro de pensiones	1101	20	1955	100	73,102.00	0.00	73,102.00	0.00	11,296.10	11,296.10	0.00	11,296.10	61,805.90	
1.1		01	00	0003	0		2	1	5	3	01	Contribuciones al seguro de riesgo laboral	1101	20	1955	100	10,296.00	0.00	10,296.00	0.00	2,041.20	2,041.20	0.00	2,041.20	8,254.80	
1.1		01	00	0003			2	2				<b>CONTRATACIÓN DE SERVICIOS</b>					<b>256,353.60</b>	<b>100,000.00</b>	<b>356,353.60</b>	<b>56,200.00</b>	<b>4,033.00</b>	<b>4,033.00</b>	<b>14,033.00</b>	<b>60,233.00</b>	<b>296,120.60</b>	

**MINISTERIO DE HACIENDA**  
**DIRECCION GENERAL DE PRESUPUESTO**  
**EJECUCIÓN DE LOS GASTOS Y APLICACIONES FINANCIERAS POR DESTINO DE FONDOS Y ESTRUCTURA PROGRAMATICA**  
**CORRESPONDIENTE AL MES FEBRERO DEL 2026**

**Código del Capítulo: 7076**

**Denominación: Ayuntamiento Municipal de Los Rios**

Destino de Fondos	Estructura Programática					Institución Receptora	SNIP	Clasificador del Gasto					Denominación del Gasto	Función	Fuente Financiamiento	Fuente Especifica	Organismo Financiador	Presupuesto			Ejecución del Gasto					
	Partidas no Asig. a Prog.	Programa	Proyecto	Actividad / Obra	Tipo			Objeto	Cuenta	Subcuenta	Auxiliar	Original						Modificaciones	Vigente	Acumulado Anterior	Compromiso	Devengado	Pagado	Devengado a la Fecha	Balance Disponible	
																										18
1.1		01	00	0003			2	2	3			<b>VIÁTICOS</b>					<b>96,353.60</b>	<b>0.00</b>	<b>96,353.60</b>	<b>0.00</b>	<b>0.00</b>	<b>0.00</b>	<b>0.00</b>	<b>0.00</b>	<b>0.00</b>	<b>96,353.60</b>
1.1		01	00	0003	0		2	2	3	1	01	Viáticos dentro del país	1101	20	1955	100	96,353.60	0.00	96,353.60	0.00	0.00	0.00	0.00	0.00	0.00	96,353.60
1.1		01	00	0003			2	2	8			<b>OTROS SERVICIOS NO INCLUIDOS EN CONCEPTOS ANTERIORES</b>					<b>160,000.00</b>	<b>100,000.00</b>	<b>260,000.00</b>	<b>56,200.00</b>	<b>4,033.00</b>	<b>4,033.00</b>	<b>14,033.00</b>	<b>60,233.00</b>	<b>199,767.00</b>	
1.1		01	00	0003			2	2	8	7		Servicios Técnicos y Profesionales					160,000.00	100,000.00	260,000.00	56,200.00	4,033.00	4,033.00	14,033.00	60,233.00	199,767.00	
1.1		01	00	0003	0		2	2	8	7	06	Otros servicios técnicos profesionales	1101	20	1955	100	160,000.00	0.00	160,000.00	56,200.00	4,033.00	4,033.00	14,033.00	60,233.00	99,767.00	
1.1		01	00	0003	0		2	2	8	7	06	Otros servicios técnicos profesionales	1101	30	9998	121	0.00	100,000.00	100,000.00	0.00	0.00	0.00	0.00	0.00	0.00	100,000.00
1.1		01	00	0004								<b>Servicios Administrativos y Financieros</b>					<b>969,058.00</b>	<b>0.00</b>	<b>969,058.00</b>	<b>43,920.28</b>	<b>79,231.70</b>	<b>79,231.70</b>	<b>54,159.43</b>	<b>123,151.98</b>	<b>845,906.02</b>	
1.1		01	00	0004			2	1				<b>REMUNERACIONES Y CONTRIBUCIONES</b>					<b>954,058.00</b>	<b>0.00</b>	<b>954,058.00</b>	<b>43,920.28</b>	<b>77,237.82</b>	<b>77,237.82</b>	<b>52,165.55</b>	<b>121,158.10</b>	<b>832,899.90</b>	
1.1		01	00	0004			2	1	1			<b>REMUNERACIONES</b>					<b>877,500.00</b>	<b>0.00</b>	<b>877,500.00</b>	<b>43,920.28</b>	<b>65,079.72</b>	<b>65,079.72</b>	<b>52,165.55</b>	<b>109,000.00</b>	<b>768,500.00</b>	
1.1		01	00	0004	0		2	1	1	1	01	Sueldos fijos	1102	20	1955	100	810,000.00	0.00	810,000.00	43,920.28	65,079.72	65,079.72	52,165.55	109,000.00	701,000.00	
1.1		01	00	0004	0		2	1	1	4	01	Sueldo Anual No. 13	1102	20	1955	100	67,500.00	0.00	67,500.00	0.00	0.00	0.00	0.00	0.00	67,500.00	
1.1		01	00	0004			2	1	5			<b>CONTRIBUCIONES A LA SEGURIDAD SOCIAL</b>					<b>76,558.00</b>	<b>0.00</b>	<b>76,558.00</b>	<b>0.00</b>	<b>12,158.10</b>	<b>12,158.10</b>	<b>0.00</b>	<b>12,158.10</b>	<b>64,399.90</b>	
1.1		01	00	0004	0		2	1	5	1	01	Contribuciones al seguro de salud	1102	20	1955	100	35,734.00	0.00	35,734.00	0.00	5,601.10	5,601.10	0.00	5,601.10	30,132.90	
1.1		01	00	0004	0		2	1	5	2	01	Contribuciones al seguro de pensiones	1102	20	1955	100	35,784.00	0.00	35,784.00	0.00	5,609.00	5,609.00	0.00	5,609.00	30,175.00	
1.1		01	00	0004	0		2	1	5	3	01	Contribuciones al seguro de riesgo laboral	1102	20	1955	100	5,040.00	0.00	5,040.00	0.00	948.00	948.00	0.00	948.00	4,092.00	
1.1		01	00	0004			2	2				<b>CONTRATACIÓN DE SERVICIOS</b>					<b>15,000.00</b>	<b>0.00</b>	<b>15,000.00</b>	<b>0.00</b>	<b>1,993.88</b>	<b>1,993.88</b>	<b>1,993.88</b>	<b>1,993.88</b>	<b>13,006.12</b>	

**MINISTERIO DE HACIENDA**  
**DIRECCION GENERAL DE PRESUPUESTO**  
**EJECUCIÓN DE LOS GASTOS Y APLICACIONES FINANCIERAS POR DESTINO DE FONDOS Y ESTRUCTURA PROGRAMATICA**  
**CORRESPONDIENTE AL MES FEBRERO DEL 2026**

**Código del Capítulo: 7076**

**Denominación: Ayuntamiento Municipal de Los Rios**

Destino de Fondos	Estructura Programática					Institución Receptora	SNIP	Clasificador del Gasto					Denominación del Gasto	Función	Fuente Financiamiento	Fuente Especifica	Organismo Financiador	Presupuesto			Ejecución del Gasto					
	Partidas no Asig. a Prog.	Programa	Proyecto	Actividad / Obra	Tipo			Objeto	Cuenta	Subcuenta	Auxiliar	Original						Modificaciones	Vigente	Acumulado Anterior	Compromiso	Devengado	Pagado	Devengado a la Fecha	Balance Disponible	
																										18
1.1		01	00	0004				2	2	8			<b>OTROS SERVICIOS NO INCLUIDOS EN CONCEPTOS ANTERIORES</b>					<b>15,000.00</b>	<b>0.00</b>	<b>15,000.00</b>	<b>0.00</b>	<b>1,993.88</b>	<b>1,993.88</b>	<b>1,993.88</b>	<b>1,993.88</b>	<b>13,006.12</b>
1.1		01	00	0004	0			2	2	8	2	01	Comisiones y gastos bancarios	1102	20	1955	100	15,000.00	0.00	15,000.00	0.00	1,993.88	1,993.88	1,993.88	1,993.88	13,006.12
1.1		01	00	0006									<b>Formulación de Planes, Proyectos y Programas</b>					<b>198,525.00</b>	<b>0.00</b>	<b>198,525.00</b>	<b>12,000.00</b>	<b>12,000.00</b>	<b>12,000.00</b>	<b>12,000.00</b>	<b>24,000.00</b>	<b>174,525.00</b>
1.1		01	00	0006				2	1				<b>REMUNERACIONES Y CONTRIBUCIONES</b>					<b>198,525.00</b>	<b>0.00</b>	<b>198,525.00</b>	<b>12,000.00</b>	<b>12,000.00</b>	<b>12,000.00</b>	<b>12,000.00</b>	<b>24,000.00</b>	<b>174,525.00</b>
1.1		01	00	0006				2	1	1			<b>REMUNERACIONES</b>					<b>188,500.00</b>	<b>0.00</b>	<b>188,500.00</b>	<b>12,000.00</b>	<b>12,000.00</b>	<b>12,000.00</b>	<b>12,000.00</b>	<b>24,000.00</b>	<b>164,500.00</b>
1.1		01	00	0006	0			2	1	1	1	01	Sueldos fijos	1102	20	1955	100	174,000.00	0.00	174,000.00	12,000.00	12,000.00	12,000.00	12,000.00	24,000.00	150,000.00
1.1		01	00	0006	0			2	1	1	4	01	Sueldo Anual No. 13	1102	20	1955	100	14,500.00	0.00	14,500.00	0.00	0.00	0.00	0.00	0.00	14,500.00
1.1		01	00	0006				2	1	5			<b>CONTRIBUCIONES A LA SEGURIDAD SOCIAL</b>					<b>10,025.00</b>	<b>0.00</b>	<b>10,025.00</b>	<b>0.00</b>	<b>0.00</b>	<b>0.00</b>	<b>0.00</b>	<b>0.00</b>	<b>10,025.00</b>
1.1		01	00	0006	0			2	1	5	1	01	Contribuciones al seguro de salud	1102	20	1955	100	4,679.00	0.00	4,679.00	0.00	0.00	0.00	0.00	0.00	4,679.00
1.1		01	00	0006	0			2	1	5	2	01	Contribuciones al seguro de pensiones	1102	20	1955	100	4,686.00	0.00	4,686.00	0.00	0.00	0.00	0.00	0.00	4,686.00
1.1		01	00	0006	0			2	1	5	3	01	Contribuciones al seguro de riesgo laboral	1102	20	1955	100	660.00	0.00	660.00	0.00	0.00	0.00	0.00	0.00	660.00
1.1		12											<b>Gestión y Administración de Servicios Públicos</b>					<b>775,300.00</b>	<b>0.00</b>	<b>775,300.00</b>	<b>48,500.00</b>	<b>41,500.00</b>	<b>41,500.00</b>	<b>41,000.00</b>	<b>90,000.00</b>	<b>685,300.00</b>
1.1		12	00	0002									<b>Ornato y Saneamiento de Calles, Plazas y Parques</b>					<b>150,000.00</b>	<b>0.00</b>	<b>150,000.00</b>	<b>8,000.00</b>	<b>0.00</b>	<b>0.00</b>	<b>0.00</b>	<b>8,000.00</b>	<b>142,000.00</b>
1.1		12	00	0002				2	1				<b>REMUNERACIONES Y CONTRIBUCIONES</b>					<b>150,000.00</b>	<b>0.00</b>	<b>150,000.00</b>	<b>8,000.00</b>	<b>0.00</b>	<b>0.00</b>	<b>0.00</b>	<b>8,000.00</b>	<b>142,000.00</b>
1.1		12	00	0002				2	1	1			<b>REMUNERACIONES</b>					<b>150,000.00</b>	<b>0.00</b>	<b>150,000.00</b>	<b>8,000.00</b>	<b>0.00</b>	<b>0.00</b>	<b>0.00</b>	<b>8,000.00</b>	<b>142,000.00</b>
1.1		12	00	0002	0			2	1	1	2	08	Personal de carácter temporal	3299	20	1955	100	150,000.00	0.00	150,000.00	8,000.00	0.00	0.00	0.00	8,000.00	142,000.00

**MINISTERIO DE HACIENDA**  
**DIRECCION GENERAL DE PRESUPUESTO**  
**EJECUCIÓN DE LOS GASTOS Y APLICACIONES FINANCIERAS POR DESTINO DE FONDOS Y ESTRUCTURA PROGRAMATICA**  
**CORRESPONDIENTE AL MES FEBRERO DEL 2026**

**Código del Capítulo: 7076**

**Denominación: Ayuntamiento Municipal de Los Rios**

Destino de Fondos	Estructura Programática					Institución Receptora	SNIP	Clasificador del Gasto					Denominación del Gasto	Función	Fuente Financiamiento	Fuente Especifica	Organismo Financiador	Presupuesto			Ejecución del Gasto				
	Partidas no Asig. a Prog.	Programa	Proyecto	Actividad / Obra				Tipo	Objeto	Cuenta	Subcuenta	Auxiliar						Original	Modificaciones	Vigente	Acumulado Anterior	Compromiso	Devengado	Pagado	Devengado a la Fecha
1	2	3	4	5	6	7	8	9	10	11	12	13	14	15	16	17	18	19	20 = 18 +/- 19	21	22	23	24	25 = 21 + 23	26 = 20 - 25
1.1		12	00	0004								Supervisión y Administración de Cementerios					234,000.00	0.00	234,000.00	5,000.00	5,000.00	5,000.00	5,000.00	10,000.00	224,000.00
1.1		12	00	0004			2	1				REMUNERACIONES Y CONTRIBUCIONES					234,000.00	0.00	234,000.00	5,000.00	5,000.00	5,000.00	5,000.00	10,000.00	224,000.00
1.1		12	00	0004			2	1	1			REMUNERACIONES					234,000.00	0.00	234,000.00	5,000.00	5,000.00	5,000.00	5,000.00	10,000.00	224,000.00
1.1		12	00	0004	0		2	1	1	1	01	Sueldos fijos	3101	20	1955	100	216,000.00	0.00	216,000.00	5,000.00	5,000.00	5,000.00	5,000.00	10,000.00	206,000.00
1.1		12	00	0004	0		2	1	1	4	01	Sueldo Anual No. 13	3101	20	1955	100	18,000.00	0.00	18,000.00	0.00	0.00	0.00	0.00	0.00	18,000.00
1.1		12	00	0006								Seguridad y Vigilancia Ciudadana					391,300.00	0.00	391,300.00	35,500.00	36,500.00	36,500.00	36,000.00	72,000.00	319,300.00
1.1		12	00	0006			2	1				REMUNERACIONES Y CONTRIBUCIONES					391,300.00	0.00	391,300.00	35,500.00	36,500.00	36,500.00	36,000.00	72,000.00	319,300.00
1.1		12	00	0006			2	1	1			REMUNERACIONES					391,300.00	0.00	391,300.00	35,500.00	36,500.00	36,500.00	36,000.00	72,000.00	319,300.00
1.1		12	00	0006	0		2	1	1	1	01	Sueldos fijos	1401	20	1955	100	361,200.00	0.00	361,200.00	35,500.00	36,500.00	36,500.00	36,000.00	72,000.00	289,200.00
1.1		12	00	0006	0		2	1	1	4	01	Sueldo Anual No. 13	1401	20	1955	100	30,100.00	0.00	30,100.00	0.00	0.00	0.00	0.00	0.00	30,100.00
1.1		14										Gestión y Administración de Servicios Sociales					266,500.00	0.00	266,500.00	21,820.64	28,679.36	28,679.36	27,174.95	50,500.00	216,000.00
1.1		14	00	0002								Educación y Formación Integral					266,500.00	0.00	266,500.00	21,820.64	28,679.36	28,679.36	27,174.95	50,500.00	216,000.00
1.1		14	00	0002			2	1				REMUNERACIONES Y CONTRIBUCIONES					266,500.00	0.00	266,500.00	21,820.64	28,679.36	28,679.36	27,174.95	50,500.00	216,000.00
1.1		14	00	0002			2	1	1			REMUNERACIONES					266,500.00	0.00	266,500.00	21,820.64	28,679.36	28,679.36	27,174.95	50,500.00	216,000.00
1.1		14	00	0002	0		2	1	1	1	01	Sueldos fijos	4409	20	1955	100	246,000.00	0.00	246,000.00	21,820.64	28,679.36	28,679.36	27,174.95	50,500.00	195,500.00
1.1		14	00	0002	0		2	1	1	4	01	Sueldo Anual No. 13	4409	20	1955	100	20,500.00	0.00	20,500.00	0.00	0.00	0.00	0.00	0.00	20,500.00
1.1	98											Adm. de Contribuciones Especiales (Transf. Priv.)					108,000.00	0.00	108,000.00	0.00	0.00	0.00	0.00	0.00	108,000.00

**MINISTERIO DE HACIENDA**  
**DIRECCION GENERAL DE PRESUPUESTO**  
**EJECUCIÓN DE LOS GASTOS Y APLICACIONES FINANCIERAS POR DESTINO DE FONDOS Y ESTRUCTURA PROGRAMATICA**  
**CORRESPONDIENTE AL MES FEBRERO DEL 2026**

**Código del Capítulo: 7076**

**Denominación: Ayuntamiento Municipal de Los Rios**

Destino de Fondos	Estructura Programática					Institución Receptora	SNIP	Clasificador del Gasto					Denominación del Gasto	Función	Fuente Financiamiento	Fuente Especifica	Organismo Financiador	Presupuesto			Ejecución del Gasto				
	Partidas no Asig. a Prog.	Programa	Proyecto	Actividad / Obra				Tipo	Objeto	Cuenta	Subcuenta	Auxiliar						Original	Modificaciones	Vigente	Acumulado Anterior	Compromiso	Devengado	Pagado	Devengado a la Fecha
1	2	3	4	5	6	7	8	9	10	11	12	13	14	15	16	17	18	19	20 = 18 +/- 19	21	22	23	24	25 = 21 + 23	26 = 20 - 25
1.1	98						2	4				TRANSFERENCIAS CORRIENTES					108,000.00	0.00	108,000.00	0.00	0.00	0.00	0.00	0.00	108,000.00
1.1	98						2	4	1			TRANSFERENCIAS CORRIENTES AL SECTOR PRIVADO					108,000.00	0.00	108,000.00	0.00	0.00	0.00	0.00	0.00	108,000.00
1.1	98				9998		2	4	1	6	01	Transferencias corrientes programadas a asociaciones sin fines de lucro	4510	20	1955	100	108,000.00	0.00	108,000.00	0.00	0.00	0.00	0.00	0.00	108,000.00
1.2												Servicios Municipales					10,216,195.80	841,569.76	11,057,765.56	452,813.64	904,817.04	904,817.04	871,759.74	1,357,630.68	9,700,134.88
1.2							2					CLASIFICADOR DEL GASTO					10,216,195.80	841,569.76	11,057,765.56	452,813.64	904,817.04	904,817.04	871,759.74	1,357,630.68	9,700,134.88
1.2		01										Normas, Políticas y Administración Municipal					1,009,000.00	0.00	1,009,000.00	21,700.00	160,642.68	160,642.68	160,642.68	182,342.68	826,657.32
1.2		01	00	0003								Administración Municipal					605,000.00	0.00	605,000.00	9,700.00	87,380.00	87,380.00	87,380.00	97,080.00	507,920.00
1.2		01	00	0003			2	2				CONTRATACIÓN DE SERVICIOS					335,000.00	0.00	335,000.00	9,700.00	26,890.00	26,890.00	26,890.00	36,590.00	298,410.00
1.2		01	00	0003			2	2	1			SERVICIOS BASICOS					50,000.00	0.00	50,000.00	0.00	0.00	0.00	0.00	0.00	50,000.00
1.2		01	00	0003	0		2	2	1	2	01	Servicios telefónico de larga distancia	1101	20	1955	100	50,000.00	0.00	50,000.00	0.00	0.00	0.00	0.00	0.00	50,000.00
1.2		01	00	0003			2	2	2			PUBLICIDAD IMPRESIÓN Y ENCUADERNACION					25,000.00	0.00	25,000.00	5,000.00	11,140.00	11,140.00	11,140.00	16,140.00	8,860.00
1.2		01	00	0003	0		2	2	2	1	01	Publicidad y propaganda	1101	30	9995	102	25,000.00	0.00	25,000.00	5,000.00	11,140.00	11,140.00	11,140.00	16,140.00	8,860.00
1.2		01	00	0003			2	2	6			SEGUROS					10,000.00	0.00	10,000.00	0.00	0.00	0.00	0.00	0.00	10,000.00
1.2		01	00	0003	0		2	2	6	2	01	Seguro de bienes muebles	1101	20	1955	100	10,000.00	0.00	10,000.00	0.00	0.00	0.00	0.00	0.00	10,000.00
1.2		01	00	0003			2	2	8			OTROS SERVICIOS NO INCLUIDOS EN CONCEPTOS ANTERIORES					250,000.00	0.00	250,000.00	4,700.00	15,750.00	15,750.00	15,750.00	20,450.00	229,550.00

**MINISTERIO DE HACIENDA**  
**DIRECCION GENERAL DE PRESUPUESTO**  
**EJECUCIÓN DE LOS GASTOS Y APLICACIONES FINANCIERAS POR DESTINO DE FONDOS Y ESTRUCTURA PROGRAMATICA**  
**CORRESPONDIENTE AL MES FEBRERO DEL 2026**

**Código del Capítulo: 7076**

**Denominación: Ayuntamiento Municipal de Los Rios**

Destino de Fondos	Estructura Programática					Institución Receptora	SNIP	Clasificador del Gasto					Denominación del Gasto	Función	Fuente Financiamiento	Fuente Especifica	Organismo Financiacior	Presupuesto			Ejecución del Gasto				
	Partidas no Asig. a Prog.	Programa	Proyecto	Actividad / Obra	Tipo			Objeto	Cuenta	Subcuenta	Auxiliar	Original						Modificaciones	Vigente	Acumulado Anterior	Compromiso	Devengado	Pagado	Devengado a la Fecha	Balance Disponible
1.2		01	00	0003			2	2	8	6		Servicio de organización de eventos, festividades y actividades de entretenimiento					250,000.00	0.00	250,000.00	4,700.00	15,750.00	15,750.00	15,750.00	20,450.00	229,550.00
1.2		01	00	0003	0		2	2	8	6	02	Festividades	1101	20	1955	100	12,500.00	0.00	12,500.00	0.00	0.00	0.00	0.00	0.00	12,500.00
1.2		01	00	0003	0		2	2	8	6	02	Festividades	1101	30	9996	102	237,500.00	0.00	237,500.00	4,700.00	15,750.00	15,750.00	15,750.00	20,450.00	217,050.00
1.2		01	00	0003			2	3				<b>MATERIALES Y SUMINISTROS</b>					<b>270,000.00</b>	<b>0.00</b>	<b>270,000.00</b>	<b>0.00</b>	<b>60,490.00</b>	<b>60,490.00</b>	<b>60,490.00</b>	<b>60,490.00</b>	<b>209,510.00</b>
1.2		01	00	0003			2	3	1			<b>ALIMENTOS Y PRODUCTOS AGROFORESTALES</b>					<b>200,000.00</b>	<b>0.00</b>	<b>200,000.00</b>	<b>0.00</b>	<b>53,250.00</b>	<b>53,250.00</b>	<b>53,250.00</b>	<b>53,250.00</b>	<b>146,750.00</b>
1.2		01	00	0003	0		2	3	1	1	01	Alimentos y bebidas para personas	1101	20	1955	100	200,000.00	0.00	200,000.00	0.00	53,250.00	53,250.00	53,250.00	53,250.00	146,750.00
1.2		01	00	0003			2	3	2			<b>TEXTILES Y VESTUARIOS</b>					<b>50,000.00</b>	<b>0.00</b>	<b>50,000.00</b>	<b>0.00</b>	<b>0.00</b>	<b>0.00</b>	<b>0.00</b>	<b>0.00</b>	<b>50,000.00</b>
1.2		01	00	0003	0		2	3	2	3	01	Prendas y accesorios de vestir	1101	20	1955	100	50,000.00	0.00	50,000.00	0.00	0.00	0.00	0.00	0.00	50,000.00
1.2		01	00	0003			2	3	9			<b>PRODUCTOS Y UTILES VARIOS</b>					<b>20,000.00</b>	<b>0.00</b>	<b>20,000.00</b>	<b>0.00</b>	<b>7,240.00</b>	<b>7,240.00</b>	<b>7,240.00</b>	<b>7,240.00</b>	<b>12,760.00</b>
1.2		01	00	0003	0		2	3	9	1	01	Material para limpieza	1101	20	1955	100	20,000.00	0.00	20,000.00	0.00	7,240.00	7,240.00	7,240.00	7,240.00	12,760.00
1.2		01	00	0004								<b>Servicios Administrativos y Financieros</b>					<b>404,000.00</b>	<b>0.00</b>	<b>404,000.00</b>	<b>12,000.00</b>	<b>73,262.68</b>	<b>73,262.68</b>	<b>73,262.68</b>	<b>85,262.68</b>	<b>318,737.32</b>
1.2		01	00	0004			2	2				<b>CONTRATACIÓN DE SERVICIOS</b>					<b>292,000.00</b>	<b>0.00</b>	<b>292,000.00</b>	<b>12,000.00</b>	<b>50,072.68</b>	<b>50,072.68</b>	<b>50,072.68</b>	<b>62,072.68</b>	<b>229,927.32</b>
1.2		01	00	0004			2	2	2			<b>PUBLICIDAD IMPRESIÓN Y ENCUADERNACION</b>					<b>40,000.00</b>	<b>0.00</b>	<b>40,000.00</b>	<b>0.00</b>	<b>31,799.70</b>	<b>31,799.70</b>	<b>31,799.70</b>	<b>31,799.70</b>	<b>8,200.30</b>
1.2		01	00	0004	0		2	2	2	2	01	Impresión, encuadernación y rotulación	1102	20	1955	100	40,000.00	0.00	40,000.00	0.00	31,799.70	31,799.70	31,799.70	31,799.70	8,200.30
1.2		01	00	0004			2	2	5			<b>ALQUILERES Y RENTAS</b>					<b>234,000.00</b>	<b>0.00</b>	<b>234,000.00</b>	<b>12,000.00</b>	<b>12,000.00</b>	<b>12,000.00</b>	<b>12,000.00</b>	<b>24,000.00</b>	<b>210,000.00</b>
1.2		01	00	0004	0		2	2	5	9	01	Licencias Informaticas	1102	20	1955	100	234,000.00	0.00	234,000.00	12,000.00	12,000.00	12,000.00	12,000.00	24,000.00	210,000.00

**MINISTERIO DE HACIENDA**  
**DIRECCION GENERAL DE PRESUPUESTO**  
**EJECUCIÓN DE LOS GASTOS Y APLICACIONES FINANCIERAS POR DESTINO DE FONDOS Y ESTRUCTURA PROGRAMATICA**  
**CORRESPONDIENTE AL MES FEBRERO DEL 2026**

**Código del Capítulo: 7076**

**Denominación: Ayuntamiento Municipal de Los Rios**

Destino de Fondos	Estructura Programática					Institución Receptora	SNIP	Clasificador del Gasto					Función	Fuente Financiamiento	Fuente Especifica	Organismo Financiador	Presupuesto			Ejecución del Gasto					
	Partidas no Asig. a Prog.	Programa	Proyecto	Actividad / Obra				Tipo	Objeto	Cuenta	Subcuenta	Auxiliar					Denominación del Gasto	Original	Modificaciones	Vigente	Acumulado Anterior	Compromiso	Devengado	Pagado	Devengado a la Fecha
1	2	3	4	5	6	7	8	9	10	11	12	13	14	15	16	17	18	19	20 = 18 +/- 19	21	22	23	24	25 = 21 + 23	26 = 20 - 25
1.2		01	00	0004			2	2	8			<b>OTROS SERVICIOS NO INCLUIDOS EN CONCEPTOS ANTERIORES</b>					<b>18,000.00</b>	<b>0.00</b>	<b>18,000.00</b>	<b>0.00</b>	<b>6,272.98</b>	<b>6,272.98</b>	<b>6,272.98</b>	<b>6,272.98</b>	<b>11,727.02</b>
1.2		01	00	0004	0		2	2	8	2	01	Comisiones y gastos bancarios	1102	20	1955	100	18,000.00	0.00	18,000.00	0.00	6,272.98	6,272.98	6,272.98	6,272.98	11,727.02
1.2		01	00	0004			2	3				<b>MATERIALES Y SUMINISTROS</b>					<b>112,000.00</b>	<b>0.00</b>	<b>112,000.00</b>	<b>0.00</b>	<b>23,190.00</b>	<b>23,190.00</b>	<b>23,190.00</b>	<b>23,190.00</b>	<b>88,810.00</b>
1.2		01	00	0004			2	3	3			<b>PRODUCTOS DE PAPEL, CARTON E IMPRESOS</b>					<b>12,000.00</b>	<b>0.00</b>	<b>12,000.00</b>	<b>0.00</b>	<b>3,000.00</b>	<b>3,000.00</b>	<b>3,000.00</b>	<b>3,000.00</b>	<b>9,000.00</b>
1.2		01	00	0004	0		2	3	3	1	01	Papel de escritorio	1102	20	1955	100	12,000.00	0.00	12,000.00	0.00	3,000.00	3,000.00	3,000.00	3,000.00	9,000.00
1.2		01	00	0004			2	3	9			<b>PRODUCTOS Y UTILES VARIOS</b>					<b>100,000.00</b>	<b>0.00</b>	<b>100,000.00</b>	<b>0.00</b>	<b>20,190.00</b>	<b>20,190.00</b>	<b>20,190.00</b>	<b>20,190.00</b>	<b>79,810.00</b>
1.2		01	00	0004	0		2	3	9	2	01	Útiles de escritorio, oficina e informática	1102	20	1955	100	100,000.00	0.00	100,000.00	0.00	20,190.00	20,190.00	20,190.00	20,190.00	79,810.00
1.2		12										<b>Gestión y Administración de Servicios Públicos</b>					<b>8,508,991.00</b>	<b>841,569.76</b>	<b>9,350,560.76</b>	<b>418,113.64</b>	<b>669,401.36</b>	<b>669,401.36</b>	<b>636,344.06</b>	<b>1,087,515.00</b>	<b>8,263,045.76</b>
1.2		12	00	0002								<b>Ornato y Saneamiento de Calles, Plazas y Parques</b>					<b>3,187,500.00</b>	<b>591,569.76</b>	<b>3,779,069.76</b>	<b>211,949.67</b>	<b>290,430.33</b>	<b>290,430.33</b>	<b>265,329.67</b>	<b>502,380.00</b>	<b>3,276,689.76</b>
1.2		12	00	0002			2	1				<b>REMUNERACIONES Y CONTRIBUCIONES</b>					<b>3,087,500.00</b>	<b>0.00</b>	<b>3,087,500.00</b>	<b>211,949.67</b>	<b>252,050.33</b>	<b>252,050.33</b>	<b>231,949.67</b>	<b>464,000.00</b>	<b>2,623,500.00</b>
1.2		12	00	0002			2	1	1			<b>REMUNERACIONES</b>					<b>3,087,500.00</b>	<b>0.00</b>	<b>3,087,500.00</b>	<b>211,949.67</b>	<b>252,050.33</b>	<b>252,050.33</b>	<b>231,949.67</b>	<b>464,000.00</b>	<b>2,623,500.00</b>
1.2		12	00	0002	0		2	1	1	1	01	Sueldos fijos	3299	20	1955	100	2,850,000.00	0.00	2,850,000.00	211,949.67	252,050.33	252,050.33	231,949.67	464,000.00	2,386,000.00
1.2		12	00	0002	0		2	1	1	4	01	Sueldo Anual No. 13	3299	20	1955	100	237,500.00	0.00	237,500.00	0.00	0.00	0.00	0.00	0.00	237,500.00
1.2		12	00	0002			2	2				<b>CONTRATACIÓN DE SERVICIOS</b>					<b>0.00</b>	<b>542,299.76</b>	<b>542,299.76</b>	<b>0.00</b>	<b>20,320.00</b>	<b>20,320.00</b>	<b>15,320.00</b>	<b>20,320.00</b>	<b>521,979.76</b>
1.2		12	00	0002			2	2	5			<b>ALQUILERES Y RENTAS</b>					<b>0.00</b>	<b>63,520.00</b>	<b>63,520.00</b>	<b>0.00</b>	<b>0.00</b>	<b>0.00</b>	<b>0.00</b>	<b>0.00</b>	<b>63,520.00</b>
1.2		12	00	0002	0		2	2	5	4	01	Alquileres de equipos de transporte, tracción y elevación	3299	50	5011	121	0.00	63,520.00	63,520.00	0.00	0.00	0.00	0.00	0.00	63,520.00

**MINISTERIO DE HACIENDA**  
**DIRECCION GENERAL DE PRESUPUESTO**  
**EJECUCIÓN DE LOS GASTOS Y APLICACIONES FINANCIERAS POR DESTINO DE FONDOS Y ESTRUCTURA PROGRAMATICA**  
**CORRESPONDIENTE AL MES FEBRERO DEL 2026**

**Código del Capítulo: 7076**

**Denominación: Ayuntamiento Municipal de Los Rios**

Destino de Fondos	Estructura Programática					Institución Receptora	SNIP	Clasificador del Gasto					Denominación del Gasto	Función	Fuente Financiamiento	Fuente Especifica	Organismo Financador	Presupuesto			Ejecución del Gasto				
	Partidas no Asig. a Prog.	Programa	Proyecto	Actividad / Obra	Tipo			Objeto	Cuenta	Subcuenta	Auxiliar	Original						Modificaciones	Vigente	Acumulado Anterior	Compromiso	Devengado	Pagado	Devengado a la Fecha	Balance Disponible
1.2		12	00	0002			2	2	7			SERVICIOS DE CONSERVACION, REPARACIONES MENORES E INSTALACIONES TEMPORALES					0.00	478,779.76	478,779.76	0.00	20,320.00	20,320.00	15,320.00	20,320.00	458,459.76
1.2		12	00	0002	0		2	2	7	1	03	Limpieza y desmalezamiento de tierras y terrenos	3299	30	9998	121	0.00	478,779.76	478,779.76	0.00	20,320.00	20,320.00	15,320.00	20,320.00	458,459.76
1.2		12	00	0002			2	3				MATERIALES Y SUMINISTROS					100,000.00	49,270.00	149,270.00	0.00	18,060.00	18,060.00	18,060.00	18,060.00	131,210.00
1.2		12	00	0002			2	3	1			ALIMENTOS Y PRODUCTOS AGROFORESTALES					0.00	49,270.00	49,270.00	0.00	4,575.00	4,575.00	4,575.00	4,575.00	44,695.00
1.2		12	00	0002	0		2	3	1	1	01	Alimentos y bebidas para personas	3299	50	5011	121	0.00	49,270.00	49,270.00	0.00	4,575.00	4,575.00	4,575.00	4,575.00	44,695.00
1.2		12	00	0002			2	3	6			PRODUCTOS DE MINERALES, METALICOS Y NO METALICOS					100,000.00	0.00	100,000.00	0.00	13,485.00	13,485.00	13,485.00	13,485.00	86,515.00
1.2		12	00	0002	0		2	3	6	3	04	Herramientas menores	3299	20	1955	100	100,000.00	0.00	100,000.00	0.00	13,485.00	13,485.00	13,485.00	13,485.00	86,515.00
1.2		12	00	0003								Manejo de Residuos Sólidos					2,716,491.00	0.00	2,716,491.00	206,163.97	221,836.03	221,836.03	213,879.39	428,000.00	2,288,491.00
1.2		12	00	0003			2	1				REMUNERACIONES Y CONTRIBUCIONES					2,716,491.00	0.00	2,716,491.00	206,163.97	221,836.03	221,836.03	213,879.39	428,000.00	2,288,491.00
1.2		12	00	0003			2	1	1			REMUNERACIONES					2,709,200.00	0.00	2,709,200.00	206,163.97	221,836.03	221,836.03	213,879.39	428,000.00	2,281,200.00
1.2		12	00	0003	0		2	1	1	1	01	Sueldos fijos	3202	20	1955	100	2,500,800.00	0.00	2,500,800.00	206,163.97	221,836.03	221,836.03	213,879.39	428,000.00	2,072,800.00
1.2		12	00	0003	0		2	1	1	4	01	Sueldo Anual No. 13	3202	20	1955	100	208,400.00	0.00	208,400.00	0.00	0.00	0.00	0.00	0.00	208,400.00
1.2		12	00	0003			2	1	5			CONTRIBUCIONES A LA SEGURIDAD SOCIAL					7,291.00	0.00	7,291.00	0.00	0.00	0.00	0.00	0.00	7,291.00
1.2		12	00	0003	0		2	1	5	1	01	Contribuciones al seguro de salud	3202	20	1955	100	3,403.00	0.00	3,403.00	0.00	0.00	0.00	0.00	0.00	3,403.00
1.2		12	00	0003	0		2	1	5	2	01	Contribuciones al seguro de pensiones	3202	20	1955	100	3,408.00	0.00	3,408.00	0.00	0.00	0.00	0.00	0.00	3,408.00

**MINISTERIO DE HACIENDA**  
**DIRECCION GENERAL DE PRESUPUESTO**  
**EJECUCIÓN DE LOS GASTOS Y APLICACIONES FINANCIERAS POR DESTINO DE FONDOS Y ESTRUCTURA PROGRAMATICA**  
**CORRESPONDIENTE AL MES FEBRERO DEL 2026**

**Código del Capítulo: 7076**

**Denominación: Ayuntamiento Municipal de Los Rios**

Destino de Fondos	Estructura Programática					Institución Receptora	SNIP	Clasificador del Gasto					Denominación del Gasto	Función	Fuente Financiamiento	Fuente Especifica	Organismo Financiado	Presupuesto			Ejecución del Gasto				
	Partidas no Asig. a Prog.	Programa	Proyecto	Actividad / Obra				Tipo	Objeto	Cuenta	Subcuenta	Auxiliar						Original	Modificaciones	Vigente	Acumulado Anterior	Compromiso	Devengado	Pagado	Devengado a la Fecha
1	2	3	4	5	6	7	8	9	10	11	12	13	14	15	16	17	18	19	20 = 18 +/- 19	21	22	23	24	25 = 21 + 23	26 = 20 - 25
1.2		12	00	0003	0		2	1	5	3	01	Contribuciones al seguro de riesgo laboral	3202	20	1955	100	480.00	0.00	480.00	0.00	0.00	0.00	0.00	0.00	480.00
1.2		12	00	0005								Administración y Reparación de Unidades Motorizadas					2,605,000.00	250,000.00	2,855,000.00	0.00	157,135.00	157,135.00	157,135.00	157,135.00	2,697,865.00
1.2		12	00	0005			2	2				CONTRATACIÓN DE SERVICIOS					300,000.00	0.00	300,000.00	0.00	4,710.00	4,710.00	4,710.00	4,710.00	295,290.00
1.2		12	00	0005			2	2	7			SERVICIOS DE CONSERVACION, REPARACIONES MENORES E INSTALACIONES TEMPORALES					300,000.00	0.00	300,000.00	0.00	4,710.00	4,710.00	4,710.00	4,710.00	295,290.00
1.2		12	00	0005	0		2	2	7	2	06	Mantenimiento y reparación de equipos de transporte, tracción y elevación	2102	20	1955	100	300,000.00	0.00	300,000.00	0.00	4,710.00	4,710.00	4,710.00	4,710.00	295,290.00
1.2		12	00	0005			2	3				MATERIALES Y SUMINISTROS					2,305,000.00	250,000.00	2,555,000.00	0.00	152,425.00	152,425.00	152,425.00	152,425.00	2,402,575.00
1.2		12	00	0005			2	3	5			PRODUCTOS DE CUERO, CAUCHO Y PLÁSTICO					200,000.00	0.00	200,000.00	0.00	0.00	0.00	0.00	0.00	200,000.00
1.2		12	00	0005	0		2	3	5	3	01	Llantas y neumáticos	2102	20	1955	100	200,000.00	0.00	200,000.00	0.00	0.00	0.00	0.00	0.00	200,000.00
1.2		12	00	0005			2	3	7			COMBUSTIBLES, LUBRICANTES, PRODUCTOS QUIMICOS Y CONEXOS					2,105,000.00	250,000.00	2,355,000.00	0.00	152,425.00	152,425.00	152,425.00	152,425.00	2,202,575.00
1.2		12	00	0005			2	3	7	1		Combustibles y lubricantes					2,105,000.00	250,000.00	2,355,000.00	0.00	152,425.00	152,425.00	152,425.00	152,425.00	2,202,575.00
1.2		12	00	0005	0		2	3	7	1	02	Gasoil	2102	20	1955	100	1,920,000.00	0.00	1,920,000.00	0.00	136,000.00	136,000.00	136,000.00	136,000.00	1,784,000.00
1.2		12	00	0005	0		2	3	7	1	02	Gasoil	2102	50	5011	121	0.00	250,000.00	250,000.00	0.00	0.00	0.00	0.00	0.00	250,000.00
1.2		12	00	0005	0		2	3	7	1	05	Aceites y Grasas	2102	20	1955	100	185,000.00	0.00	185,000.00	0.00	16,425.00	16,425.00	16,425.00	16,425.00	168,575.00
1.2		14										Gestión y Administración de Servicios Sociales					254,204.80	0.00	254,204.80	0.00	6,773.00	6,773.00	6,773.00	6,773.00	247,431.80

**MINISTERIO DE HACIENDA**  
**DIRECCION GENERAL DE PRESUPUESTO**  
**EJECUCIÓN DE LOS GASTOS Y APLICACIONES FINANCIERAS POR DESTINO DE FONDOS Y ESTRUCTURA PROGRAMATICA**  
**CORRESPONDIENTE AL MES FEBRERO DEL 2026**

**Código del Capítulo: 7076**

**Denominación: Ayuntamiento Municipal de Los Rios**

Destino de Fondos	Estructura Programática					Institución Receptora	SNIP	Clasificador del Gasto					Función	Fuente Financiamiento	Fuente Especifica	Organismo Financador	Presupuesto			Ejecución del Gasto						
	Partidas no Asig. a Prog.	Programa	Proyecto	Actividad / Obra	Tipo			Objeto	Cuenta	Subcuenta	Auxiliar	Denominación del Gasto					Original	Modificaciones	Vigente	Acumulado Anterior	Compromiso	Devengado	Pagado	Devengado a la Fecha	Balance Disponible	
																										18
1.2		14	00	0001							Asistencia Social							254,204.80	0.00	254,204.80	0.00	6,773.00	6,773.00	6,773.00	6,773.00	247,431.80
1.2		14	00	0001			2	2			CONTRATACIÓN DE SERVICIOS							100,000.00	0.00	100,000.00	0.00	0.00	0.00	0.00	0.00	100,000.00
1.2		14	00	0001			2	2	9		OTRAS CONTRATACIONES DE SERVICIOS							100,000.00	0.00	100,000.00	0.00	0.00	0.00	0.00	0.00	100,000.00
1.2		14	00	0001	0		2	2	9	2	01	Servicios de alimentación	4510	20	1955	100		100,000.00	0.00	100,000.00	0.00	0.00	0.00	0.00	0.00	100,000.00
1.2		14	00	0001			2	3			MATERIALES Y SUMINISTROS							154,204.80	0.00	154,204.80	0.00	6,773.00	6,773.00	6,773.00	6,773.00	147,431.80
1.2		14	00	0001			2	3	6		PRODUCTOS DE MINERALES, METALICOS Y NO METALICOS							154,204.80	0.00	154,204.80	0.00	6,773.00	6,773.00	6,773.00	6,773.00	147,431.80
1.2		14	00	0001	0		2	3	6	1	01	Productos de cemento	4510	20	1955	100		154,204.80	0.00	154,204.80	0.00	6,773.00	6,773.00	6,773.00	6,773.00	147,431.80
1.2	98										Adm. de Contribuciones Especiales (Transf. Priv.)							444,000.00	0.00	444,000.00	13,000.00	68,000.00	68,000.00	68,000.00	81,000.00	363,000.00
1.2	98						2	4			TRANSFERENCIAS CORRIENTES							444,000.00	0.00	444,000.00	13,000.00	68,000.00	68,000.00	68,000.00	81,000.00	363,000.00
1.2	98						2	4	1		TRANSFERENCIAS CORRIENTES AL SECTOR PRIVADO							444,000.00	0.00	444,000.00	13,000.00	68,000.00	68,000.00	68,000.00	81,000.00	363,000.00
1.2	98				9998		2	4	1	6	01	Transferencias corrientes programadas a asociaciones sin fines de lucro	4510	20	1955	100		444,000.00	0.00	444,000.00	13,000.00	68,000.00	68,000.00	68,000.00	81,000.00	363,000.00
1.3											Programas de Educación, Género y Salud							1,283,947.10	20,004.58	1,303,951.68	77,200.00	105,140.00	105,140.00	159,840.00	182,340.00	1,121,611.68
1.3							2				CLASIFICADOR DEL GASTO							1,283,947.10	20,004.58	1,303,951.68	77,200.00	105,140.00	105,140.00	159,840.00	182,340.00	1,121,611.68
1.3		01									Normas, Políticas y Administración Municipal							10,000.00	6,000.00	16,000.00	0.00	0.00	0.00	0.00	0.00	16,000.00
1.3		01	00	0003							Administración Municipal							0.00	6,000.00	6,000.00	0.00	0.00	0.00	0.00	0.00	6,000.00

**MINISTERIO DE HACIENDA**  
**DIRECCION GENERAL DE PRESUPUESTO**  
**EJECUCIÓN DE LOS GASTOS Y APLICACIONES FINANCIERAS POR DESTINO DE FONDOS Y ESTRUCTURA PROGRAMATICA**  
**CORRESPONDIENTE AL MES FEBRERO DEL 2026**

**Código del Capítulo: 7076**

**Denominación: Ayuntamiento Municipal de Los Rios**

Destino de Fondos	Estructura Programática					Institución Receptora	SNIP	Clasificador del Gasto					Función	Fuente Financiamiento	Fuente Especifica	Organismo Financiador	Presupuesto			Ejecución del Gasto							
	Partidas no Asig. a Prog.	Programa	Proyecto	Actividad / Obra	Tipo			Objeto	Cuenta	Subcuenta	Auxiliar	Denominación del Gasto					Original	Modificaciones	Vigente	Acumulado Anterior	Compromiso	Devengado	Pagado	Devengado a la Fecha	Balance Disponible		
																										1	2
1.3		01	00	0003				2	2									0.00	6,000.00	6,000.00	0.00	0.00	0.00	0.00	0.00	0.00	6,000.00
1.3		01	00	0003				2	2	7								0.00	6,000.00	6,000.00	0.00	0.00	0.00	0.00	0.00	0.00	6,000.00
1.3		01	00	0003	0			2	2	7	2	03	Mantenimiento y reparación de equipos educacionales, deportivos y recreativos	1101	50	5011	121	0.00	6,000.00	6,000.00	0.00	0.00	0.00	0.00	0.00	0.00	6,000.00
1.3		01	00	0004									Servicios Administrativos y Financieros					10,000.00	0.00	10,000.00	0.00	0.00	0.00	0.00	0.00	0.00	10,000.00
1.3		01	00	0004				2	2				CONTRATACIÓN DE SERVICIOS					10,000.00	0.00	10,000.00	0.00	0.00	0.00	0.00	0.00	0.00	10,000.00
1.3		01	00	0004				2	2	8			OTROS SERVICIOS NO INCLUIDOS EN CONCEPTOS ANTERIORES					10,000.00	0.00	10,000.00	0.00	0.00	0.00	0.00	0.00	0.00	10,000.00
1.3		01	00	0004	0			2	2	8	2	01	Comisiones y gastos bancarios	1102	20	1955	100	10,000.00	0.00	10,000.00	0.00	0.00	0.00	0.00	0.00	0.00	10,000.00
1.3		14											Gestión y Administración de Servicios Sociales					1,173,947.10	14,004.58	1,187,951.68	73,200.00	99,140.00	99,140.00	153,840.00	172,340.00	1,015,611.68	
1.3		14	00	0001									Asistencia Social					798,447.10	14,004.58	812,451.68	66,700.00	77,200.00	77,200.00	131,900.00	143,900.00	668,551.68	
1.3		14	00	0001				2	4				TRANSFERENCIAS CORRIENTES					798,447.10	14,004.58	812,451.68	66,700.00	77,200.00	77,200.00	131,900.00	143,900.00	668,551.68	
1.3		14	00	0001				2	4	1			TRANSFERENCIAS CORRIENTES AL SECTOR PRIVADO					798,447.10	14,004.58	812,451.68	66,700.00	77,200.00	77,200.00	131,900.00	143,900.00	668,551.68	
1.3		14	00	0001				2	4	1	2		Ayudas y donaciones a personas					798,447.10	14,004.58	812,451.68	66,700.00	77,200.00	77,200.00	131,900.00	143,900.00	668,551.68	

**MINISTERIO DE HACIENDA**  
**DIRECCION GENERAL DE PRESUPUESTO**  
**EJECUCIÓN DE LOS GASTOS Y APLICACIONES FINANCIERAS POR DESTINO DE FONDOS Y ESTRUCTURA PROGRAMATICA**  
**CORRESPONDIENTE AL MES FEBRERO DEL 2026**

**Código del Capítulo: 7076**

**Denominación: Ayuntamiento Municipal de Los Rios**

Destino de Fondos	Estructura Programática					Institución Receptora	SNIP	Clasificador del Gasto					Denominación del Gasto	Función	Fuente Financiamiento	Fuente Especifica	Organismo Financiador	Presupuesto			Ejecución del Gasto				
	Partidas no Asig. a Prog.	Programa	Proyecto	Actividad / Obra	Tipo			Objeto	Cuenta	Subcuenta	Auxiliar	Original						Modificaciones	Vigente	Acumulado Anterior	Compromiso	Devengado	Pagado	Devengado a la Fecha	Balance Disponible
1.3		14	00	0001	0		2	4	1	2	01	Ayudas y donaciones programadas a hogares y personas	4510	20	1955	100	744,000.00	0.00	744,000.00	66,700.00	66,700.00	66,700.00	121,400.00	133,400.00	610,600.00
1.3		14	00	0001	0		2	4	1	2	02	Ayudas y donaciones ocasionales a hogares y personas	4510	20	1955	100	54,447.10	0.00	54,447.10	0.00	10,500.00	10,500.00	10,500.00	10,500.00	43,947.10
1.3		14	00	0001	0		2	4	1	2	02	Ayudas y donaciones ocasionales a hogares y personas	4510	30	9998	121	0.00	14,004.58	14,004.58	0.00	0.00	0.00	0.00	0.00	14,004.58
1.3		14	00	0003								Prestaciones de Salud y Asistencia Primaria					375,500.00	0.00	375,500.00	6,500.00	21,940.00	21,940.00	21,940.00	28,440.00	347,060.00
1.3		14	00	0003			2	1				REMUNERACIONES Y CONTRIBUCIONES					305,500.00	0.00	305,500.00	6,500.00	12,500.00	12,500.00	12,500.00	19,000.00	286,500.00
1.3		14	00	0003			2	1	1			REMUNERACIONES					305,500.00	0.00	305,500.00	6,500.00	12,500.00	12,500.00	12,500.00	19,000.00	286,500.00
1.3		14	00	0003	0		2	1	1	1	01	Sueldos fijos	4203	20	1955	100	282,000.00	0.00	282,000.00	6,500.00	12,500.00	12,500.00	12,500.00	19,000.00	263,000.00
1.3		14	00	0003	0		2	1	1	4	01	Sueldo Anual No. 13	4203	20	1955	100	23,500.00	0.00	23,500.00	0.00	0.00	0.00	0.00	0.00	23,500.00
1.3		14	00	0003			2	3				MATERIALES Y SUMINISTROS					70,000.00	0.00	70,000.00	0.00	9,440.00	9,440.00	9,440.00	9,440.00	60,560.00
1.3		14	00	0003			2	3	4			PRODUCTOS FARMACEUTICOS					70,000.00	0.00	70,000.00	0.00	9,440.00	9,440.00	9,440.00	9,440.00	60,560.00
1.3		14	00	0003	0		2	3	4	1	01	Productos medicinales para uso humano	4203	20	1955	100	70,000.00	0.00	70,000.00	0.00	9,440.00	9,440.00	9,440.00	9,440.00	60,560.00
1.3		15										Fomento de la Cultura, Deporte y Recreación					100,000.00	0.00	100,000.00	4,000.00	6,000.00	6,000.00	6,000.00	10,000.00	90,000.00
1.3		15	00	0002								Desarrollo de Eventos Deportivos y Recreación					100,000.00	0.00	100,000.00	4,000.00	6,000.00	6,000.00	6,000.00	10,000.00	90,000.00
1.3		15	00	0002			2	2				CONTRATACIÓN DE SERVICIOS					100,000.00	0.00	100,000.00	4,000.00	6,000.00	6,000.00	6,000.00	10,000.00	90,000.00

**MINISTERIO DE HACIENDA**  
**DIRECCION GENERAL DE PRESUPUESTO**  
**EJECUCIÓN DE LOS GASTOS Y APLICACIONES FINANCIERAS POR DESTINO DE FONDOS Y ESTRUCTURA PROGRAMATICA**  
**CORRESPONDIENTE AL MES FEBRERO DEL 2026**

**Código del Capítulo: 7076**

**Denominación: Ayuntamiento Municipal de Los Rios**

Destino de Fondos	Estructura Programática					Institución Receptora	SNIP	Clasificador del Gasto					Denominación del Gasto	Función	Fuente Financiamiento	Fuente Especifica	Organismo Financador	Presupuesto			Ejecución del Gasto					
	Partidas no Asig. a Prog.	Programa	Proyecto	Actividad / Obra	Tipo			Objeto	Cuenta	Subcuenta	Auxiliar	Original						Modificaciones	Vigente	Acumulado Anterior	Compromiso	Devengado	Pagado	Devengado a la Fecha	Balance Disponible	
																										20 = 18 +/- 19
1.3		15	00	0002			2	2	8				<b>OTROS SERVICIOS NO INCLUIDOS EN CONCEPTOS ANTERIORES</b>					<b>100,000.00</b>	<b>0.00</b>	<b>100,000.00</b>	<b>4,000.00</b>	<b>6,000.00</b>	<b>6,000.00</b>	<b>6,000.00</b>	<b>10,000.00</b>	<b>90,000.00</b>
1.3		15	00	0002	0		2	2	8	6	03	Actuaciones deportivas	4302	20	1955	100		100,000.00	0.00	100,000.00	4,000.00	6,000.00	6,000.00	6,000.00	10,000.00	90,000.00
<b>2</b>												<b>GASTOS DE CAPITAL E INVERSION</b>						<b>5,586,029.50</b>	<b>3,841,287.17</b>	<b>9,427,316.67</b>	<b>87,215.00</b>	<b>599,270.65</b>	<b>599,270.65</b>	<b>599,270.65</b>	<b>686,485.65</b>	<b>8,740,831.02</b>
2.1												Bienes Muebles, Inmuebles no clasificado en categoría proyecto						1,866,238.50	414,721.23	2,280,959.73	87,215.00	324,455.65	324,455.65	324,455.65	411,670.65	1,869,289.08
2.1							2					<b>CLASIFICADOR DEL GASTO</b>						<b>1,866,238.50</b>	<b>414,721.23</b>	<b>2,280,959.73</b>	<b>87,215.00</b>	<b>324,455.65</b>	<b>324,455.65</b>	<b>324,455.65</b>	<b>411,670.65</b>	<b>1,869,289.08</b>
2.1		01										Normas, Políticas y Administración Municipal						178,400.00	0.00	178,400.00	0.00	923.15	923.15	923.15	923.15	177,476.85
2.1		01	00	0004								Servicios Administrativos y Financieros						178,400.00	0.00	178,400.00	0.00	923.15	923.15	923.15	923.15	177,476.85
2.1		01	00	0004			2	2				CONTRATACIÓN DE SERVICIOS						25,000.00	0.00	25,000.00	0.00	923.15	923.15	923.15	923.15	24,076.85
2.1		01	00	0004			2	2	8			OTROS SERVICIOS NO INCLUIDOS EN CONCEPTOS ANTERIORES						25,000.00	0.00	25,000.00	0.00	923.15	923.15	923.15	923.15	24,076.85
2.1		01	00	0004	0		2	2	8	2	01	Comisiones y gastos bancarios	1102	30	9995	102		25,000.00	0.00	25,000.00	0.00	923.15	923.15	923.15	923.15	24,076.85
2.1		01	00	0004			2	6				BIENES MUEBLES, INMUEBLES E INTANGIBLES						153,400.00	0.00	153,400.00	0.00	0.00	0.00	0.00	0.00	153,400.00
2.1		01	00	0004			2	6	1			MOBIILIARIO Y EQUIPO						153,400.00	0.00	153,400.00	0.00	0.00	0.00	0.00	0.00	153,400.00
2.1		01	00	0004	0		2	6	1	1	01	Muebles, equipos de oficina y estantería	1102	20	1955	100		85,196.00	0.00	85,196.00	0.00	0.00	0.00	0.00	0.00	85,196.00
2.1		01	00	0004	0		2	6	1	3	01	Equipos de tecnología de la información y comunicación	1102	20	1955	100		68,204.00	0.00	68,204.00	0.00	0.00	0.00	0.00	0.00	68,204.00

**MINISTERIO DE HACIENDA**  
**DIRECCION GENERAL DE PRESUPUESTO**  
**EJECUCIÓN DE LOS GASTOS Y APLICACIONES FINANCIERAS POR DESTINO DE FONDOS Y ESTRUCTURA PROGRAMATICA**  
**CORRESPONDIENTE AL MES FEBRERO DEL 2026**

**Código del Capítulo: 7076**

**Denominación: Ayuntamiento Municipal de Los Rios**

Destino de Fondos	Estructura Programática					Institución Receptora	SNIP	Clasificador del Gasto					Denominación del Gasto	Función	Fuente Financiamiento	Fuente Especifica	Organismo Financiador	Presupuesto			Ejecución del Gasto				
	Partidas no Asig. a Prog.	Programa	Proyecto	Actividad / Obra				Tipo	Objeto	Cuenta	Subcuenta	Auxiliar						Original	Modificaciones	Vigente	Acumulado Anterior	Compromiso	Devengado	Pagado	Devengado a la Fecha
1	2	3	4	5	6	7	8	9	10	11	12	13	14	15	16	17	18	19	20 = 18 +/- 19	21	22	23	24	25 = 21 + 23	26 = 20 - 25
2.1		11										Obras Públicas Municipales					1,687,838.50	355,420.22	2,043,258.72	87,215.00	310,832.50	310,832.50	310,832.50	398,047.50	1,645,211.22
2.1		11	00	0001								Coordinación, Ejecución y Fiscalización de Obras					1,687,838.50	355,420.22	2,043,258.72	87,215.00	310,832.50	310,832.50	310,832.50	398,047.50	1,645,211.22
2.1		11	00	0001			2	2				CONTRATACIÓN DE SERVICIOS					1,246,000.00	355,420.22	1,601,420.22	87,215.00	231,727.50	231,727.50	231,727.50	318,942.50	1,282,477.72
2.1		11	00	0001			2	2	5			ALQUILERES Y RENTAS					396,000.00	0.00	396,000.00	72,000.00	4,000.00	4,000.00	4,000.00	76,000.00	320,000.00
2.1		11	00	0001	0		2	2	5	4	01	Alquileres de equipos de transporte, tracción y elevación	2503	20	1955	100	396,000.00	0.00	396,000.00	72,000.00	4,000.00	4,000.00	4,000.00	76,000.00	320,000.00
2.1		11	00	0001			2	2	7			SERVICIOS DE CONSERVACION, REPARACIONES MENORES E INSTALACIONES TEMPORALES					850,000.00	325,420.22	1,175,420.22	15,215.00	200,127.50	200,127.50	200,127.50	215,342.50	960,077.72
2.1		11	00	0001			2	2	7	1		Contratación de mantenimiento y reparaciones menores					850,000.00	325,420.22	1,175,420.22	15,215.00	200,127.50	200,127.50	200,127.50	215,342.50	960,077.72
2.1		11	00	0001	0		2	2	7	1	01	Mantenimiento y reparaciones menores en edificaciones	2503	20	1955	100	150,000.00	0.00	150,000.00	0.00	10,000.00	10,000.00	10,000.00	10,000.00	140,000.00
2.1		11	00	0001	0		2	2	7	1	03	Limpieza y desmalezamiento de tierras y terrenos	2503	20	1955	100	0.00	20,000.00	20,000.00	0.00	17,700.00	17,700.00	17,700.00	17,700.00	2,300.00
2.1		11	00	0001	0		2	2	7	1	05	Mantenimiento y reparación en Obras de dominio público	2503	20	1955	100	400,000.00	-50,000.00	350,000.00	15,215.00	39,970.00	39,970.00	39,970.00	55,185.00	294,815.00
2.1		11	00	0001	0		2	2	7	1	05	Mantenimiento y reparación en Obras de dominio público	2503	30	9998	121	0.00	355,420.22	355,420.22	0.00	106,587.50	106,587.50	106,587.50	106,587.50	248,832.72
2.1		11	00	0001	0		2	2	7	1	07	Mantenimiento, reparación y Servicios de pintura y sus derivados	2503	20	1955	100	237,500.00	0.00	237,500.00	0.00	25,870.00	25,870.00	25,870.00	25,870.00	211,630.00

**MINISTERIO DE HACIENDA**  
**DIRECCION GENERAL DE PRESUPUESTO**  
**EJECUCIÓN DE LOS GASTOS Y APLICACIONES FINANCIERAS POR DESTINO DE FONDOS Y ESTRUCTURA PROGRAMATICA**  
**CORRESPONDIENTE AL MES FEBRERO DEL 2026**

**Código del Capítulo: 7076**

**Denominación: Ayuntamiento Municipal de Los Rios**

Destino de Fondos	Estructura Programática					Institución Receptora	SNIP	Clasificador del Gasto					Función	Fuente Financiamiento	Fuente Especifica	Organismo Financiador	Presupuesto			Ejecución del Gasto					
	Partidas no Asig. a Prog.	Programa	Proyecto	Actividad / Obra				Tipo	Objeto	Cuenta	Subcuenta	Auxiliar					Denominación del Gasto	Original	Modificaciones	Vigente	Acumulado Anterior	Compromiso	Devengado	Pagado	Devengado a la Fecha
1	2	3	4	5	6	7	8	9	10	11	12	13	14	15	16	17	18	19	20 = 18 +/- 19	21	22	23	24	25 = 21 + 23	26 = 20 - 25
2.1		11	00	0001	0		2	2	7	1	07	Mantenimiento, reparación y Servicios de pintura y sus derivados	2503	30	9996	102	57,500.00	0.00	57,500.00	0.00	0.00	0.00	0.00	0.00	57,500.00
2.1		11	00	0001	0		2	2	7	1	07	Mantenimiento, reparación y Servicios de pintura y sus derivados	2503	30	9998	102	5,000.00	0.00	5,000.00	0.00	0.00	0.00	0.00	0.00	5,000.00
2.1		11	00	0001			2	2	8			<b>OTROS SERVICIOS NO INCLUIDOS EN CONCEPTOS ANTERIORES</b>					<b>0.00</b>	<b>30,000.00</b>	<b>30,000.00</b>	<b>0.00</b>	<b>27,600.00</b>	<b>27,600.00</b>	<b>27,600.00</b>	<b>27,600.00</b>	<b>2,400.00</b>
2.1		11	00	0001	0		2	2	8	7	06	Otros servicios técnicos profesionales	2503	20	1955	100	0.00	30,000.00	30,000.00	0.00	27,600.00	27,600.00	27,600.00	27,600.00	2,400.00
2.1		11	00	0001			2	3				<b>MATERIALES Y SUMINISTROS</b>					<b>441,838.50</b>	<b>0.00</b>	<b>441,838.50</b>	<b>0.00</b>	<b>79,105.00</b>	<b>79,105.00</b>	<b>79,105.00</b>	<b>79,105.00</b>	<b>362,733.50</b>
2.1		11	00	0001			2	3	9			<b>PRODUCTOS Y UTILES VARIOS</b>					<b>441,838.50</b>	<b>0.00</b>	<b>441,838.50</b>	<b>0.00</b>	<b>79,105.00</b>	<b>79,105.00</b>	<b>79,105.00</b>	<b>79,105.00</b>	<b>362,733.50</b>
2.1		11	00	0001	0		2	3	9	6	01	Productos eléctricos y afines	2503	20	1955	100	441,838.50	0.00	441,838.50	0.00	79,105.00	79,105.00	79,105.00	79,105.00	362,733.50
2.1		12										<b>Gestión y Administración de Servicios Públicos</b>					<b>0.00</b>	<b>59,301.01</b>	<b>59,301.01</b>	<b>0.00</b>	<b>12,700.00</b>	<b>12,700.00</b>	<b>12,700.00</b>	<b>12,700.00</b>	<b>46,601.01</b>
2.1		12	00	0005								<b>Administración y Reparación de Unidades Motorizadas</b>					<b>0.00</b>	<b>59,301.01</b>	<b>59,301.01</b>	<b>0.00</b>	<b>12,700.00</b>	<b>12,700.00</b>	<b>12,700.00</b>	<b>12,700.00</b>	<b>46,601.01</b>
2.1		12	00	0005			2	2				<b>CONTRATACIÓN DE SERVICIOS</b>					<b>0.00</b>	<b>59,301.01</b>	<b>59,301.01</b>	<b>0.00</b>	<b>12,700.00</b>	<b>12,700.00</b>	<b>12,700.00</b>	<b>12,700.00</b>	<b>46,601.01</b>
2.1		12	00	0005			2	2	7			<b>SERVICIOS DE CONSERVACION, REPARACIONES MENORES E INSTALACIONES TEMPORALES</b>					<b>0.00</b>	<b>59,301.01</b>	<b>59,301.01</b>	<b>0.00</b>	<b>12,700.00</b>	<b>12,700.00</b>	<b>12,700.00</b>	<b>12,700.00</b>	<b>46,601.01</b>
2.1		12	00	0005	0		2	2	7	2	06	Mantenimiento y reparación de equipos de transporte, tracción y elevación	2102	50	5011	121	0.00	59,301.01	59,301.01	0.00	12,700.00	12,700.00	12,700.00	12,700.00	46,601.01

**MINISTERIO DE HACIENDA**  
**DIRECCION GENERAL DE PRESUPUESTO**  
**EJECUCIÓN DE LOS GASTOS Y APLICACIONES FINANCIERAS POR DESTINO DE FONDOS Y ESTRUCTURA PROGRAMATICA**  
**CORRESPONDIENTE AL MES FEBRERO DEL 2026**

**Código del Capítulo: 7076**

**Denominación: Ayuntamiento Municipal de Los Rios**

Destino de Fondos	Estructura Programática					Institución Receptora	SNIP	Clasificador del Gasto					Denominación del Gasto	Función	Fuente Financiamiento	Fuente Especifica	Organismo Financiado	Presupuesto			Ejecución del Gasto				
	Partidas no Asig. a Prog.	Programa	Proyecto	Actividad / Obra				Tipo	Objeto	Cuenta	Subcuenta	Auxiliar						Original	Modificaciones	Vigente	Acumulado Anterior	Compromiso	Devengado	Pagado	Devengado a la Fecha
1	2	3	4	5	6	7	8	9	10	11	12	13	14	15	16	17	18	19	20 = 18 +/- 19	21	22	23	24	25 = 21 + 23	26 = 20 - 25
2.2												Obras de Infraestructura					3,719,791.00	3,426,565.94	7,146,356.94	0.00	274,815.00	274,815.00	274,815.00	274,815.00	6,871,541.94
2.2							2					CLASIFICADOR DEL GASTO					3,719,791.00	3,426,565.94	7,146,356.94	0.00	274,815.00	274,815.00	274,815.00	274,815.00	6,871,541.94
2.2		11										Obras Públicas Municipales					3,719,791.00	3,426,565.94	7,146,356.94	0.00	274,815.00	274,815.00	274,815.00	274,815.00	6,871,541.94
2.2		11	01									Construcción de Vías de Comunicación y Anexos					0.00	3,202,830.94	3,202,830.94	0.00	0.00	0.00	0.00	0.00	3,202,830.94
2.2		11	01	0051								CONSTRUCCION DE ACERAS Y CONTENES					0.00	3,202,830.94	3,202,830.94	0.00	0.00	0.00	0.00	0.00	3,202,830.94
2.2		11	01	0051			2	7				OBRAS					0.00	3,202,830.94	3,202,830.94	0.00	0.00	0.00	0.00	0.00	3,202,830.94
2.2		11	01	0051			2	7	2			INFRAESTRUCTURA					0.00	3,202,830.94	3,202,830.94	0.00	0.00	0.00	0.00	0.00	3,202,830.94
2.2		11	01	0051	0		2	7	2	4	01	Infraestructura terrestre y obras anexas	2601	10	100	121	0.00	3,202,830.94	3,202,830.94	0.00	0.00	0.00	0.00	0.00	3,202,830.94
2.2		11	04									Reparación de Instalaciones Deportivas					120,791.00	0.00	120,791.00	0.00	0.00	0.00	0.00	0.00	120,791.00
2.2		11	04	0051								ACONDICIONAMIENTO PLAY SOFTBALL					120,791.00	0.00	120,791.00	0.00	0.00	0.00	0.00	0.00	120,791.00
2.2		11	04	0051			2	7				OBRAS					120,791.00	0.00	120,791.00	0.00	0.00	0.00	0.00	0.00	120,791.00
2.2		11	04	0051			2	7	2			INFRAESTRUCTURA					120,791.00	0.00	120,791.00	0.00	0.00	0.00	0.00	0.00	120,791.00
2.2		11	04	0051	0		2	7	2	7	01	Obras urbanísticas	4302	20	1955	100	120,791.00	0.00	120,791.00	0.00	0.00	0.00	0.00	0.00	120,791.00
2.2		11	05									Construcción Instalaciones Recreativas					562,375.00	0.00	562,375.00	0.00	0.00	0.00	0.00	0.00	562,375.00
2.2		11	05	0051								CONSTRUCCION VERJA PERIMETRAL CLUB CULTURAL LAS VIÑAS, LA Q, LA PICANTINA					362,375.00	0.00	362,375.00	0.00	0.00	0.00	0.00	0.00	362,375.00
2.2		11	05	0051			2	7				OBRAS					362,375.00	0.00	362,375.00	0.00	0.00	0.00	0.00	0.00	362,375.00

**MINISTERIO DE HACIENDA  
DIRECCION GENERAL DE PRESUPUESTO  
EJECUCIÓN DE LOS GASTOS Y APLICACIONES FINANCIERAS POR DESTINO DE FONDOS Y ESTRUCTURA PROGRAMATICA  
CORRESPONDIENTE AL MES FEBRERO DEL 2026**

**Código del Capítulo: 7076**

**Denominación: Ayuntamiento Municipal de Los Rios**

Destino de Fondos	Estructura Programática					Institución Receptora	SNIP	Clasificador del Gasto					Función	Fuente Financiamiento	Fuente Especifica	Organismo Financiador	Presupuesto			Ejecución del Gasto								
	Partidas no Asig. a Prog.	Programa	Proyecto	Actividad / Obra	Tipo			Objeto	Cuenta	Subcuenta	Auxiliar	Denominación del Gasto					Original	Modificaciones	Vigente	Acumulado Anterior	Compromiso	Devengado	Pagado	Devengado a la Fecha	Balance Disponible			
																										1	2	3
2.2		11	05	0051			2	7	2			INFRAESTRUCTURA					362,375.00	0.00	362,375.00	0.00	0.00	0.00	0.00	0.00	0.00	0.00	0.00	362,375.00
2.2		11	05	0051	0		2	7	2	7	01	Obras urbanísticas	4302	20	1955	100	362,375.00	0.00	362,375.00	0.00	0.00	0.00	0.00	0.00	0.00	0.00	362,375.00	
2.2		11	05	0052								CONSTRUCCION VERJA PERIMETRAL CHANCA DE BALONCESTO					200,000.00	0.00	200,000.00	0.00	0.00	0.00	0.00	0.00	0.00	200,000.00		
2.2		11	05	0052			2	7				OBRAS					200,000.00	0.00	200,000.00	0.00	0.00	0.00	0.00	0.00	0.00	200,000.00		
2.2		11	05	0052			2	7	2			INFRAESTRUCTURA					200,000.00	0.00	200,000.00	0.00	0.00	0.00	0.00	0.00	0.00	200,000.00		
2.2		11	05	0052	0		2	7	2	7	01	Obras urbanísticas	4302	20	1955	100	200,000.00	0.00	200,000.00	0.00	0.00	0.00	0.00	0.00	0.00	200,000.00		
2.2		11	17									Construcción Instalaciones Productivas					500,000.00	0.00	500,000.00	0.00	0.00	0.00	0.00	0.00	0.00	500,000.00		
2.2		11	17	0051								CONSTRUCCION CAFETERIA EN EL PARQUE CENTRAL					500,000.00	0.00	500,000.00	0.00	0.00	0.00	0.00	0.00	0.00	500,000.00		
2.2		11	17	0051			2	7				OBRAS					500,000.00	0.00	500,000.00	0.00	0.00	0.00	0.00	0.00	0.00	500,000.00		
2.2		11	17	0051			2	7	1			OBRAS EN EDIFICACIONES					500,000.00	0.00	500,000.00	0.00	0.00	0.00	0.00	0.00	0.00	500,000.00		
2.2		11	17	0051	0		2	7	1	3	01	Obras para edificación de otras estructuras	3101	20	1955	100	500,000.00	0.00	500,000.00	0.00	0.00	0.00	0.00	0.00	0.00	500,000.00		
2.2		11	20									Reparación de Viviendas					0.00	223,735.00	223,735.00	0.00	0.00	0.00	0.00	0.00	0.00	223,735.00		
2.2		11	20	0051								REPARACION DE VIVIENDAS					0.00	223,735.00	223,735.00	0.00	0.00	0.00	0.00	0.00	0.00	223,735.00		
2.2		11	20	0051			2	7				OBRAS					0.00	223,735.00	223,735.00	0.00	0.00	0.00	0.00	0.00	0.00	223,735.00		
2.2		11	20	0051			2	7	1			OBRAS EN EDIFICACIONES					0.00	223,735.00	223,735.00	0.00	0.00	0.00	0.00	0.00	0.00	223,735.00		
2.2		11	20	0051	0		2	7	1	1	01	Obras para edificación residencial (viviendas)	4101	50	5011	121	0.00	223,735.00	223,735.00	0.00	0.00	0.00	0.00	0.00	0.00	223,735.00		

**MINISTERIO DE HACIENDA**  
**DIRECCION GENERAL DE PRESUPUESTO**  
**EJECUCIÓN DE LOS GASTOS Y APLICACIONES FINANCIERAS POR DESTINO DE FONDOS Y ESTRUCTURA PROGRAMATICA**  
**CORRESPONDIENTE AL MES FEBRERO DEL 2026**

**Código del Capítulo: 7076**

**Denominación: Ayuntamiento Municipal de Los Rios**

Destino de Fondos	Estructura Programática					Institución Receptora	SNIP	Clasificador del Gasto					Denominación del Gasto	Función	Fuente Financiamiento	Fuente Especifica	Organismo Financador	Presupuesto			Ejecución del Gasto				
	Partidas no Asig. a Prog.	Programa	Proyecto	Actividad / Obra				Tipo	Objeto	Cuenta	Subcuenta	Auxiliar						Original	Modificaciones	Vigente	Acumulado Anterior	Compromiso	Devengado	Pagado	Devengado a la Fecha
1	2	3	4	5	6	7	8	9	10	11	12	13	14	15	16	17	18	19	20 = 18 +/- 19	21	22	23	24	25 = 21 + 23	26 = 20 - 25
2.2		11	21									Construcción de Infraestructuras Sanitarias, Alcantarilla y Medio Ambiente					362,375.00	0.00	362,375.00	0.00	0.00	0.00	0.00	0.00	362,375.00
2.2		11	21	0051								CONSTRUCCION DE DOS LAVADEROS, VILLA PROGRESO					362,375.00	0.00	362,375.00	0.00	0.00	0.00	0.00	0.00	362,375.00
2.2		11	21	0051			2	7				OBRAS					362,375.00	0.00	362,375.00	0.00	0.00	0.00	0.00	0.00	362,375.00
2.2		11	21	0051			2	7	2			INFRAESTRUCTURA					362,375.00	0.00	362,375.00	0.00	0.00	0.00	0.00	0.00	362,375.00
2.2		11	21	0051	0		2	7	2	1	01	Obras hidráulicas y sanitarias	3103	20	1955	100	362,375.00	0.00	362,375.00	0.00	0.00	0.00	0.00	0.00	362,375.00
2.2		11	23									Instalaciones, Colocación Eléctricas					362,375.00	0.00	362,375.00	0.00	0.00	0.00	0.00	0.00	362,375.00
2.2		11	23	0051								INSTALACION DE REDES E ILUMINACION, EL FARO, LOS GUANDULES					362,375.00	0.00	362,375.00	0.00	0.00	0.00	0.00	0.00	362,375.00
2.2		11	23	0051			2	7				OBRAS					362,375.00	0.00	362,375.00	0.00	0.00	0.00	0.00	0.00	362,375.00
2.2		11	23	0051			2	7	2			INFRAESTRUCTURA					362,375.00	0.00	362,375.00	0.00	0.00	0.00	0.00	0.00	362,375.00
2.2		11	23	0051	0		2	7	2	2	01	Obras de energía	4104	20	1955	100	362,375.00	0.00	362,375.00	0.00	0.00	0.00	0.00	0.00	362,375.00
2.2		11	25									Reparación de Infraestructuras Hidráulicas					1,811,875.00	0.00	1,811,875.00	0.00	274,815.00	274,815.00	274,815.00	274,815.00	1,537,060.00
2.2		11	25	0051								REHABILITACION TUBERIAS, LA JAVILLA, ELCACHIMBO					362,375.00	0.00	362,375.00	0.00	274,815.00	274,815.00	274,815.00	274,815.00	87,560.00
2.2		11	25	0051			2	7				OBRAS					362,375.00	0.00	362,375.00	0.00	274,815.00	274,815.00	274,815.00	274,815.00	87,560.00
2.2		11	25	0051			2	7	2			INFRAESTRUCTURA					362,375.00	0.00	362,375.00	0.00	274,815.00	274,815.00	274,815.00	274,815.00	87,560.00
2.2		11	25	0051	0		2	7	2	1	01	Obras hidráulicas y sanitarias	4103	20	1955	100	362,375.00	0.00	362,375.00	0.00	274,815.00	274,815.00	274,815.00	274,815.00	87,560.00

**MINISTERIO DE HACIENDA**  
**DIRECCION GENERAL DE PRESUPUESTO**  
**EJECUCIÓN DE LOS GASTOS Y APLICACIONES FINANCIERAS POR DESTINO DE FONDOS Y ESTRUCTURA PROGRAMATICA**  
**CORRESPONDIENTE AL MES FEBRERO DEL 2026**

**Código del Capítulo: 7076**

**Denominación: Ayuntamiento Municipal de Los Rios**

Destino de Fondos	Estructura Programática					Institución Receptora	SNIP	Clasificador del Gasto					Denominación del Gasto	Función	Fuente Financiamiento	Fuente Especifica	Organismo Financador	Presupuesto			Ejecución del Gasto				
	Partidas no Asig. a Prog.	Programa	Proyecto	Actividad / Obra				Tipo	Objeto	Cuenta	Subcuenta	Auxiliar						Original	Modificaciones	Vigente	Acumulado Anterior	Compromiso	Devengado	Pagado	Devengado a la Fecha
1	2	3	4	5	6	7	8	9	10	11	12	13	14	15	16	17	18	19	20 = 18 +/- 19	21	22	23	24	25 = 21 + 23	26 = 20 - 25
2.2		11	25	0052								REHABILITACION ESTRUCTURA DE LA FUENTE, HIGO DE LA CRUZ, PINO FRESCO					362,375.00	0.00	362,375.00	0.00	0.00	0.00	0.00	0.00	362,375.00
2.2		11	25	0052			2	7				OBRAS					362,375.00	0.00	362,375.00	0.00	0.00	0.00	0.00	0.00	362,375.00
2.2		11	25	0052			2	7	2			INFRAESTRUCTURA					362,375.00	0.00	362,375.00	0.00	0.00	0.00	0.00	0.00	362,375.00
2.2		11	25	0052	0		2	7	2	1	01	Obras hidráulicas y sanitarias	4103	20	1955	100	362,375.00	0.00	362,375.00	0.00	0.00	0.00	0.00	0.00	362,375.00
2.2		11	25	0053								CONSTRUCCION RESERVORIO, LAGUNA AZUL ARRIBA Y ABAJO					362,375.00	0.00	362,375.00	0.00	0.00	0.00	0.00	0.00	362,375.00
2.2		11	25	0053			2	7				OBRAS					362,375.00	0.00	362,375.00	0.00	0.00	0.00	0.00	0.00	362,375.00
2.2		11	25	0053			2	7	2			INFRAESTRUCTURA					362,375.00	0.00	362,375.00	0.00	0.00	0.00	0.00	0.00	362,375.00
2.2		11	25	0053	0		2	7	2	1	01	Obras hidráulicas y sanitarias	3103	20	1955	100	362,375.00	0.00	362,375.00	0.00	0.00	0.00	0.00	0.00	362,375.00
2.2		11	25	0054								CONSTRUCCION RESERVORIO HATO NUEVO, EL PROYECTO					362,375.00	0.00	362,375.00	0.00	0.00	0.00	0.00	0.00	362,375.00
2.2		11	25	0054			2	7				OBRAS					362,375.00	0.00	362,375.00	0.00	0.00	0.00	0.00	0.00	362,375.00
2.2		11	25	0054			2	7	2			INFRAESTRUCTURA					362,375.00	0.00	362,375.00	0.00	0.00	0.00	0.00	0.00	362,375.00
2.2		11	25	0054	0		2	7	2	1	01	Obras hidráulicas y sanitarias	4103	20	1955	100	362,375.00	0.00	362,375.00	0.00	0.00	0.00	0.00	0.00	362,375.00
2.2		11	25	0055								MEJORA DEL SERVICIO DE AGUA POTABLE, LOS MOSQUITOS, LA FINCA.					362,375.00	0.00	362,375.00	0.00	0.00	0.00	0.00	0.00	362,375.00
2.2		11	25	0055			2	7				OBRAS					362,375.00	0.00	362,375.00	0.00	0.00	0.00	0.00	0.00	362,375.00
2.2		11	25	0055			2	7	2			INFRAESTRUCTURA					362,375.00	0.00	362,375.00	0.00	0.00	0.00	0.00	0.00	362,375.00
2.2		11	25	0055	0		2	7	2	1	01	Obras hidráulicas y sanitarias	4103	20	1955	100	362,375.00	0.00	362,375.00	0.00	0.00	0.00	0.00	0.00	362,375.00
<b>3</b>												<b>FINANCIAMIENTO</b>					<b>889,087.00</b>	<b>0.00</b>	<b>889,087.00</b>	<b>0.00</b>	<b>27,465.81</b>	<b>27,465.81</b>	<b>27,465.81</b>	<b>27,465.81</b>	<b>861,621.19</b>

**MINISTERIO DE HACIENDA**  
**DIRECCION GENERAL DE PRESUPUESTO**  
**EJECUCIÓN DE LOS GASTOS Y APLICACIONES FINANCIERAS POR DESTINO DE FONDOS Y ESTRUCTURA PROGRAMATICA**  
**CORRESPONDIENTE AL MES FEBRERO DEL 2026**

**Código del Capítulo: 7076**

**Denominación: Ayuntamiento Municipal de Los Rios**

Destino de Fondos	Estructura Programática					Institución Receptora	SNIP	Clasificador del Gasto					Función	Fuente Financiamiento	Fuente Especifica	Organismo Financiador	Presupuesto			Ejecución del Gasto					
	Partidas no Asig. a Prog.	Programa	Proyecto	Actividad / Obra				Tipo	Objeto	Cuenta	Subcuenta	Auxiliar					Denominación del Gasto	Original	Modificaciones	Vigente	Acumulado Anterior	Compromiso	Devengado	Pagado	Devengado a la Fecha
1	2	3	4	5	6	7	8	9	10	11	12	13	14	15	16	17	18	19	20 = 18 +/- 19	21	22	23	24	25 = 21 + 23	26 = 20 - 25
3.1.2												Para gastos en servicios (corto plazo)					55,381.00	0.00	55,381.00	0.00	0.00	0.00	0.00	0.00	55,381.00
3.1.2							4					CLASIFICADOR DE APLICACIONES FINANCIERAS					55,381.00	0.00	55,381.00	0.00	0.00	0.00	0.00	0.00	55,381.00
3.1.2	96											Deuda Pública Y Otras Operaciones Financieras					55,381.00	0.00	55,381.00	0.00	0.00	0.00	0.00	0.00	55,381.00
3.1.2	96			0001			4	2				DISMINUCION DE PASIVOS					55,381.00	0.00	55,381.00	0.00	0.00	0.00	0.00	0.00	55,381.00
3.1.2	96			0001			4	2	1			Disminucion de pasivos corrientes					55,381.00	0.00	55,381.00	0.00	0.00	0.00	0.00	0.00	55,381.00
3.1.2	96			0001	0		4	2	1	1	01	Disminución de cuentas por pagar internas de corto plazo	0	20	1955	100	55,381.00	0.00	55,381.00	0.00	0.00	0.00	0.00	0.00	55,381.00
3.1.4												Para gastos en inversión (corto plazo)					833,706.00	0.00	833,706.00	0.00	27,465.81	27,465.81	27,465.81	27,465.81	806,240.19
3.1.4							4					CLASIFICADOR DE APLICACIONES FINANCIERAS					833,706.00	0.00	833,706.00	0.00	27,465.81	27,465.81	27,465.81	27,465.81	806,240.19
3.1.4	96											Deuda Pública Y Otras Operaciones Financieras					833,706.00	0.00	833,706.00	0.00	27,465.81	27,465.81	27,465.81	27,465.81	806,240.19
3.1.4	96			0001			4	2				DISMINUCION DE PASIVOS					833,706.00	0.00	833,706.00	0.00	27,465.81	27,465.81	27,465.81	27,465.81	806,240.19
3.1.4	96			0001			4	2	1			Disminucion de pasivos corrientes					833,706.00	0.00	833,706.00	0.00	27,465.81	27,465.81	27,465.81	27,465.81	806,240.19
3.1.4	96			0001	0		4	2	1	1	01	Disminución de cuentas por pagar internas de corto plazo	0	20	1955	100	833,706.00	0.00	833,706.00	0.00	27,465.81	27,465.81	27,465.81	27,465.81	806,240.19

**MINISTERIO DE HACIENDA**  
**DIRECCION GENERAL DE PRESUPUESTO**  
**EJECUCIÓN DE LOS GASTOS Y APLICACIONES FINANCIERAS POR DESTINO DE FONDOS Y ESTRUCTURA PROGRAMATICA**  
**CORRESPONDIENTE AL MES FEBRERO DEL 2026**

Código del Capítulo: **7076**


Denominación: **Ayuntamiento Municipal de Los Rios**

Destino de Fondos	Estructura Programática					Institución Receptora	SNIP	Clasificador del Gasto					Función	Fuente Financiamiento	Fuente Especifica	Organismo Financiador	Presupuesto			Ejecución del Gasto					
	Partidas no Asig. a Prog.	Programa	Proyecto	Actividad / Obra				Tipo	Objeto	Cuenta	Subcuenta	Auxiliar					Denominación del Gasto	Original	Modificaciones	Vigente	Acumulado Anterior	Compromiso	Devengado	Pagado	Devengado a la Fecha
1	2	3	4	5	6	7	8	9	10	11	12	13	14	15	16	17	18	19	20 = 18 +/- 19	21	22	23	24	25 = 21 + 23	26 = 20 - 25
<b>TOTAL RD\$</b>																	<b>25,678,942.00</b>	<b>4,906,748.97</b>	<b>30,585,690.97</b>	<b>1,080,356.40</b>	<b>2,363,649.95</b>	<b>2,363,649.95</b>	<b>2,213,102.95</b>	<b>3,444,006.35</b>	<b>27,141,684.62</b>

*Silvia Apérez*  
Preparado por

*Lenny y. Pérez*  
Revisado por

*Marta Ocasio*  
Aprobado por



**MINISTERIO DE HACIENDA**  
**DIRECCION GENERAL DE PRESUPUESTO**  
**EJECUCION TRIMESTRAL DE LOS INGRESOS Y FUENTES DE FINANCIAMIENTO**  
**CORRESPONDIENTE AL PRIMER TRIMESTRE DEL AÑO 2026**

Código Capitulo: **7076**

Denominación: **Ayuntamiento Municipal de Los Rios**


Clasificador de Ingresos					Concepto Definición	Entidad Otorgante	Fuente Financiamiento	Fuente Especifica	Organismo Financiacior	Presupuesto			Percibido					
Tipo	Concepto	Cuenta	Subcuenta	Auxiliar						Original	Modificaciones	Vigente	Acumulado Anterior	Total Trimestre	Acumulado a la Fecha	(%) Ingresado a la Fecha	Balance por Percibir	(%) Balance por Percibir
1	2	3	4	5	6	7	8	9	10	11	12	13=11+12	14	15	16=14+15	17=16/13	18=13-16	19=18/13
<b>1</b>					<b>Clasificador de Ingresos</b>					<b>25,678,942.00</b>	<b>0.00</b>	<b>25,678,942.00</b>	<b>0.00</b>	<b>6,116,916.00</b>	<b>6,116,916.00</b>	<b>23.82</b>	<b>19,562,026.00</b>	<b>76.18</b>
<b>1</b>	<b>1</b>				<b>IMPUESTOS</b>					<b>295,000.00</b>	<b>0.00</b>	<b>295,000.00</b>	<b>0.00</b>	<b>19,500.00</b>	<b>19,500.00</b>	<b>6.61</b>	<b>275,500.00</b>	<b>93.39</b>
1	1	4			IMPUESTOS INTERNOS SOBRE MERCANCIAS Y SERVICIOS					295,000.00	0.00	295,000.00	0.00	19,500.00	19,500.00	6.61	275,500.00	93.39
1	1	4	3		IMPUESTOS AL USO DE BIENES Y SERVICIOS					295,000.00	0.00	295,000.00	0.00	19,500.00	19,500.00	6.61	275,500.00	93.39
1	1	4	3	21	Certificación de animales	0000	30	9996	102	5,000.00	0.00	5,000.00	0.00	0.00	0.00	0.00	5,000.00	100.00
1	1	4	3	23	Mercado móvil (chimi, hot dog y otros)	0000	30	9996	102	5,000.00	0.00	5,000.00	0.00	0.00	0.00	0.00	5,000.00	100.00
1	1	4	3	29	Impuesto sobre registro de documentos	0000	30	9996	102	15,000.00	0.00	15,000.00	0.00	0.00	0.00	0.00	15,000.00	100.00
1	1	4	3	32	Espectáculos públicos con o sin boleta de entrada	0000	30	9996	102	70,000.00	0.00	70,000.00	0.00	19,500.00	19,500.00	27.86	50,500.00	72.14
1	1	4	3	42	Construcción nichos, fosas y panteones	0000	30	9996	102	200,000.00	0.00	200,000.00	0.00	0.00	0.00	0.00	200,000.00	100.00
<b>1</b>	<b>4</b>				<b>TRANSFERENCIAS</b>					<b>25,328,942.00</b>	<b>0.00</b>	<b>25,328,942.00</b>	<b>0.00</b>	<b>6,097,416.00</b>	<b>6,097,416.00</b>	<b>24.07</b>	<b>19,231,526.00</b>	<b>75.93</b>
1	4	1			TRANSFERENCIAS CORRIENTES					18,996,710.00	0.00	18,996,710.00	0.00	4,514,358.00	4,514,358.00	23.76	14,482,352.00	76.24
1	4	1	5		TRANSFERENCIAS CORRIENTES RECIBIDAS POR LOS AYUNTAMIENTOS					18,996,710.00	0.00	18,996,710.00	0.00	4,514,358.00	4,514,358.00	23.76	14,482,352.00	76.24
1	4	1	5	03	Ordinaria según ley (CORRIENTE)	0202	20	1955	100	18,996,710.00	0.00	18,996,710.00	0.00	4,514,358.00	4,514,358.00	23.76	14,482,352.00	76.24
1	4	2			TRANSFERENCIAS DE CAPITAL					6,332,232.00	0.00	6,332,232.00	0.00	1,583,058.00	1,583,058.00	25.00	4,749,174.00	75.00
1	4	2	5		TRANSFERENCIAS DE CAPITAL RECIBIDAS POR LOS AYUNTAMIENTOS					6,332,232.00	0.00	6,332,232.00	0.00	1,583,058.00	1,583,058.00	25.00	4,749,174.00	75.00
1	4	2	5	03	Ordinaria según ley (CAPITAL)	0202	20	1955	100	6,332,232.00	0.00	6,332,232.00	0.00	1,583,058.00	1,583,058.00	25.00	4,749,174.00	75.00
<b>1</b>	<b>5</b>				<b>INGRESOS POR CONTRAPRESTACION</b>					<b>55,000.00</b>	<b>0.00</b>	<b>55,000.00</b>	<b>0.00</b>	<b>0.00</b>	<b>0.00</b>	<b>0.00</b>	<b>55,000.00</b>	<b>100.00</b>
1	5	1			VENTAS DE BIENES Y SERVICIOS					55,000.00	0.00	55,000.00	0.00	0.00	0.00	0.00	55,000.00	100.00
1	5	1	3		TASAS					50,000.00	0.00	50,000.00	0.00	0.00	0.00	0.00	50,000.00	100.00
1	5	1	3	20	Recolección desechos sólidos	0000	30	9995	102	50,000.00	0.00	50,000.00	0.00	0.00	0.00	0.00	50,000.00	100.00
1	5	1	4		DERECHOS ADMINISTRATIVOS					5,000.00	0.00	5,000.00	0.00	0.00	0.00	0.00	5,000.00	100.00
1	5	1	4	32	Registros de actos civiles	0000	30	9998	102	5,000.00	0.00	5,000.00	0.00	0.00	0.00	0.00	5,000.00	100.00
<b>3</b>					<b>Clasificador de Financiamiento</b>					<b>0.00</b>	<b>4,906,748.97</b>	<b>4,906,748.97</b>	<b>0.00</b>	<b>4,906,748.97</b>	<b>4,906,748.97</b>	<b>100.00</b>	<b>0.00</b>	<b>0.00</b>
<b>3</b>	<b>1</b>				<b>DISMINUCIÓN DE ACTIVOS FINANCIEROS</b>					<b>0.00</b>	<b>4,906,748.97</b>	<b>4,906,748.97</b>	<b>0.00</b>	<b>4,906,748.97</b>	<b>4,906,748.97</b>	<b>100.00</b>	<b>0.00</b>	<b>0.00</b>

**MINISTERIO DE HACIENDA  
DIRECCION GENERAL DE PRESUPUESTO  
EJECUCION TRIMESTRAL DE LOS INGRESOS Y FUENTES DE FINANCIAMIENTO  
CORRESPONDIENTE AL PRIMER TRIMESTRE DEL AÑO 2026**


Código Capítulo: **7076**


Denominación: **Ayuntamiento Municipal de Los Rios**

Clasificador de Ingresos					Concepto Definición	Entidad Otorgante	Fuente Financiamiento	Fuente Especifica	Organismo Financiador	Presupuesto			Percibido					
Tipo	Concepto	Cuenta	Subcuenta	Auxiliar						Original	Modificaciones	Vigente	Acumulado Anterior	Total Trimestre	Acumulado a la Fecha	(%) Ingresado a la Fecha	Balance por Percibir	(%) Balance por Percibir
1	2	3	4	5	6	7	8	9	10	11	12	13=11+12	14	15	16=14+15	17=16/13	18=13-16	19=18/13
3	1	1			DISMINUCIÓN DE ACTIVOS FINANCIEROS CORRIENTES					0.00	4,906,748.97	4,906,748.97	0.00	4,906,748.97	4,906,748.97	100.00	0.00	0.00
3	1	1	1		Disminución de disponibilidades					0.00	4,906,748.97	4,906,748.97	0.00	4,906,748.97	4,906,748.97	100.00	0.00	0.00
3	1	1	1	03	Disminucion de saldos disponibles de periodos anteriores	0202	10	100	121	0.00	3,202,830.94	3,202,830.94	0.00	3,202,830.94	3,202,830.94	100.00	0.00	0.00
3	1	1	1	03	Disminucion de saldos disponibles de periodos anteriores	0000	30	9998	121	0.00	1,052,092.02	1,052,092.02	0.00	1,052,092.02	1,052,092.02	100.00	0.00	0.00
3	1	1	1	03	Disminucion de saldos disponibles de periodos anteriores	0000	50	5011	121	0.00	6,000.00	6,000.00	0.00	6,000.00	6,000.00	100.00	0.00	0.00
3	1	1	1	03	Disminucion de saldos disponibles de periodos anteriores	0202	50	5011	121	0.00	645,826.01	645,826.01	0.00	645,826.01	645,826.01	100.00	0.00	0.00
<b>TOTAL RDS</b>										<b>25,678,942.00</b>	<b>4,906,748.97</b>	<b>30,585,690.97</b>	<b>0.00</b>	<b>11,023,664.97</b>	<b>11,023,664.97</b>	<b>36.04</b>	<b>19,562,026.00</b>	<b>63.96</b>

  
 CONTABILIDAD  
 AYUNTAMIENTO MUNICIPAL LOS RIOS  
 Prov. Bahoruco, R. D.

  
 Preparado por

  
 CONTRALORIA REVISORA  
 AYUNTAMIENTO MUNICIPAL LOS RIOS  
 Prov. Bahoruco, R. D.

  
 Revisado por

  
 Aprobado por  
  
 INSTITUCION MUNICIPAL DE LOS RIOS  
 T.M.C.: 47-00072-3  
 Los Rios, Prov. Bahoruco

**MINISTERIO DE HACIENDA**  
**DIRECCION GENERAL DE PRESUPUESTO**  
**EJECUCIÓN TRIMESTRAL DE LOS GASTOS Y APLICACIONES FINANCIERAS POR DESTINO DE FONDOS Y ESTRUCTURA PROGRAMATICA**  
**CORRESPONDIENTE AL PRIMER TRIMESTRE DEL AÑO 2026**

Código del Capítulo: **7076**

Denominación: **Ayuntamiento Municipal de Los Rios**

Destino de Fondos	Estructura Programática					SNIP	Clasificador del Gasto					Función	Fuente Financiamiento	Fuente Especifica	Organismo Financador	Presupuesto			Devengado				Balance Disponible	% Balance Disponible
	Partidas no Asig. a Prog.	Programa	Proyecto	Actividad/Obra	Tipo		Objeto	Cuenta	Subcuenta	Auxiliar	Denominación del Gasto					Original	Modificaciones	Vigente	Acumulado Anterior	Trimestre	A la Fecha	% Devengado a la Fecha		
1	2	3	4	5	6	7	8	9	10	11	12	13	14	15	16	17	18	19 = 17 +/- 18	20	21	22 = 20 + 21	23 = 22 ÷ 19	24 = 19 - 22	25 = 24 ÷ 19
1.1											<b>Gastos de Personal</b>					<b>7,703,682.60</b>	<b>203,887.46</b>	<b>7,907,570.06</b>	<b>0.00</b>	<b>1,819,080.81</b>	<b>1,819,080.81</b>	<b>23.00</b>	<b>6,088,489.25</b>	<b>77.00</b>
1.1						<b>2</b>					<b>CLASIFICADOR DEL GASTO</b>					<b>7,703,682.60</b>	<b>203,887.46</b>	<b>7,907,570.06</b>	<b>0.00</b>	<b>1,819,080.81</b>	<b>1,819,080.81</b>	<b>23.00</b>	<b>6,088,489.25</b>	<b>77.00</b>
1.1		01									<b>Normas, Políticas y Administración Municipal</b>					<b>6,553,882.60</b>	<b>203,887.46</b>	<b>6,757,770.06</b>	<b>0.00</b>	<b>1,599,580.81</b>	<b>1,599,580.81</b>	<b>23.67</b>	<b>5,158,189.25</b>	<b>76.33</b>
1.1		01	00	0001							<b>Normas y Seguimientos</b>					<b>1,534,049.00</b>	<b>0.00</b>	<b>1,534,049.00</b>	<b>0.00</b>	<b>359,021.33</b>	<b>359,021.33</b>	<b>23.40</b>	<b>1,175,027.67</b>	<b>76.60</b>
1.1		01	00	0001		2	1				<b>REMUNERACIONES Y CONTRIBUCIONES</b>					<b>1,534,049.00</b>	<b>0.00</b>	<b>1,534,049.00</b>	<b>0.00</b>	<b>359,021.33</b>	<b>359,021.33</b>	<b>23.40</b>	<b>1,175,027.67</b>	<b>76.60</b>
1.1		01	00	0001		2	1	1			<b>REMUNERACIONES</b>					<b>1,326,000.00</b>	<b>0.00</b>	<b>1,326,000.00</b>	<b>0.00</b>	<b>277,514.03</b>	<b>277,514.03</b>	<b>20.93</b>	<b>1,048,485.97</b>	<b>79.07</b>
1.1		01	00	0001		2	1	1	1	01	Sueldos fijos	1101	20	1955	100	1,224,000.00	0.00	1,224,000.00	0.00	277,514.03	277,514.03	22.67	946,485.97	77.33
1.1		01	00	0001		2	1	1	4	01	Sueldo Anual No. 13	1101	20	1955	100	102,000.00	0.00	102,000.00	0.00	0.00	0.00	0.00	102,000.00	100.00
1.1		01	00	0001		2	1	3			<b>DIETAS Y GASTOS DE REPRESENTACION</b>					<b>124,200.00</b>	<b>0.00</b>	<b>124,200.00</b>	<b>0.00</b>	<b>49,650.00</b>	<b>49,650.00</b>	<b>39.98</b>	<b>74,550.00</b>	<b>60.02</b>
1.1		01	00	0001		2	1	3	2	01	Gastos de representación en el país	1101	20	1955	100	124,200.00	0.00	124,200.00	0.00	49,650.00	49,650.00	39.98	74,550.00	60.02
1.1		01	00	0001		2	1	5			<b>CONTRIBUCIONES A LA SEGURIDAD SOCIAL</b>					<b>83,849.00</b>	<b>0.00</b>	<b>83,849.00</b>	<b>0.00</b>	<b>31,857.30</b>	<b>31,857.30</b>	<b>37.99</b>	<b>51,991.70</b>	<b>62.01</b>
1.1		01	00	0001		2	1	5	1	01	Contribuciones al seguro de salud	1101	20	1955	100	39,137.00	0.00	39,137.00	0.00	14,676.30	14,676.30	37.50	24,460.70	62.50
1.1		01	00	0001		2	1	5	2	01	Contribuciones al seguro de pensiones	1101	20	1955	100	39,192.00	0.00	39,192.00	0.00	14,697.00	14,697.00	37.50	24,495.00	62.50
1.1		01	00	0001		2	1	5	3	01	Contribuciones al seguro de riesgo laboral	1101	20	1955	100	5,520.00	0.00	5,520.00	0.00	2,484.00	2,484.00	45.00	3,036.00	55.00
1.1		01	00	0002							<b>Control y Fiscalización de la Gestión Municipal</b>					<b>144,000.00</b>	<b>0.00</b>	<b>144,000.00</b>	<b>0.00</b>	<b>123,000.00</b>	<b>123,000.00</b>	<b>85.42</b>	<b>21,000.00</b>	<b>14.58</b>
1.1		01	00	0002		2	2				<b>CONTRATACIÓN DE SERVICIOS</b>					<b>144,000.00</b>	<b>0.00</b>	<b>144,000.00</b>	<b>0.00</b>	<b>123,000.00</b>	<b>123,000.00</b>	<b>85.42</b>	<b>21,000.00</b>	<b>14.58</b>
1.1		01	00	0002		2	2	8			<b>OTROS SERVICIOS NO INCLUIDOS EN CONCEPTOS ANTERIORES</b>					<b>144,000.00</b>	<b>0.00</b>	<b>144,000.00</b>	<b>0.00</b>	<b>123,000.00</b>	<b>123,000.00</b>	<b>85.42</b>	<b>21,000.00</b>	<b>14.58</b>
1.1		01	00	0002		2	2	8	7	06	Otros servicios técnicos profesionales	1101	20	1955	100	144,000.00	0.00	144,000.00	0.00	123,000.00	123,000.00	85.42	21,000.00	14.58
1.1		01	00	0003							<b>Administración Municipal</b>					<b>3,708,250.60</b>	<b>203,887.46</b>	<b>3,912,138.06</b>	<b>0.00</b>	<b>901,943.70</b>	<b>901,943.70</b>	<b>23.06</b>	<b>3,010,194.36</b>	<b>76.94</b>

**MINISTERIO DE HACIENDA**  
**DIRECCION GENERAL DE PRESUPUESTO**  
**EJECUCIÓN TRIMESTRAL DE LOS GASTOS Y APLICACIONES FINANCIERAS POR DESTINO DE FONDOS Y ESTRUCTURA PROGRAMATICA**  
**CORRESPONDIENTE AL PRIMER TRIMESTRE DEL AÑO 2026**

Código del Capítulo: **7076**

Denominación: **Ayuntamiento Municipal de Los Rios**

Destino de Fondos	Estructura Programática					SNIP	Clasificador del Gasto					Función	Fuente Financiamiento	Fuente Especifica	Organismo Financador	Presupuesto			Devengado				Balance Disponible	% Balance Disponible
	Partidas no Asig. a Prog.	Programa	Proyecto	Actividad/Obra			Tipo	Objeto	Cuenta	Subcuenta	Auxiliar					Denominación del Gasto	Original	Modificaciones	Vigente	Acumulado Anterior	Trimestre	A la Fecha		
1	2	3	4	5	6	7	8	9	10	11	12	13	14	15	16	17	18	19 = 17 +/- 18	20	21	22 = 20 + 21	23 = 22 ÷ 19	24 = 19 - 22	25 = 24 ÷ 19
1.1		01	00	0003		2	1				REMUNERACIONES Y CONTRIBUCIONES					3,451,897.00	103,887.46	3,555,784.46	0.00	789,710.70	789,710.70	22.21	2,766,073.76	77.79
1.1		01	00	0003		2	1	1			REMUNERACIONES					3,030,300.00	53,887.46	3,084,187.46	0.00	676,007.69	676,007.69	21.92	2,408,179.77	78.08
1.1		01	00	0003		2	1	1	1	01	Sueldos fijos	1101	20	1955	100	2,797,200.00	0.00	2,797,200.00	0.00	676,007.69	676,007.69	24.17	2,121,192.31	75.83
1.1		01	00	0003		2	1	1	2	08	Personal de carácter temporal	1101	30	9998	121	0.00	53,887.46	53,887.46	0.00	0.00	0.00	0.00	53,887.46	100.00
1.1		01	00	0003		2	1	1	4	01	Sueldo Anual No. 13	1101	20	1955	100	233,100.00	0.00	233,100.00	0.00	0.00	0.00	0.00	233,100.00	100.00
1.1		01	00	0003		2	1	3			DIETAS Y GASTOS DE REPRESENTACION					265,200.00	50,000.00	315,200.00	0.00	77,200.00	77,200.00	24.49	238,000.00	75.51
1.1		01	00	0003		2	1	3	1		Dietas					150,000.00	50,000.00	200,000.00	0.00	58,000.00	58,000.00	29.00	142,000.00	71.00
1.1		01	00	0003		2	1	3	1	01	Dietas en el país	1101	20	1955	100	150,000.00	0.00	150,000.00	0.00	50,500.00	50,500.00	33.67	99,500.00	66.33
1.1		01	00	0003		2	1	3	1	01	Dietas en el país	1101	30	9998	121	0.00	50,000.00	50,000.00	0.00	7,500.00	7,500.00	15.00	42,500.00	85.00
1.1		01	00	0003		2	1	3	2	01	Gastos de representación en el país	1101	20	1955	100	115,200.00	0.00	115,200.00	0.00	19,200.00	19,200.00	16.67	96,000.00	83.33
1.1		01	00	0003		2	1	5			CONTRIBUCIONES A LA SEGURIDAD SOCIAL					156,397.00	0.00	156,397.00	0.00	36,503.01	36,503.01	23.34	119,893.99	76.66
1.1		01	00	0003		2	1	5	1	01	Contribuciones al seguro de salud	1101	20	1955	100	72,999.00	0.00	72,999.00	0.00	16,725.31	16,725.31	22.91	56,273.69	77.09
1.1		01	00	0003		2	1	5	2	01	Contribuciones al seguro de pensiones	1101	20	1955	100	73,102.00	0.00	73,102.00	0.00	16,748.90	16,748.90	22.91	56,353.10	77.09
1.1		01	00	0003		2	1	5	3	01	Contribuciones al seguro de riesgo laboral	1101	20	1955	100	10,296.00	0.00	10,296.00	0.00	3,028.80	3,028.80	29.42	7,267.20	70.58
1.1		01	00	0003		2	2				CONTRATACIÓN DE SERVICIOS					256,353.60	100,000.00	356,353.60	0.00	112,233.00	112,233.00	31.49	244,120.60	68.51
1.1		01	00	0003		2	2	3			VIÁTICOS					96,353.60	0.00	96,353.60	0.00	0.00	0.00	0.00	96,353.60	100.00
1.1		01	00	0003		2	2	3	1	01	Viáticos dentro del país	1101	20	1955	100	96,353.60	0.00	96,353.60	0.00	0.00	0.00	0.00	96,353.60	100.00
1.1		01	00	0003		2	2	8			OTROS SERVICIOS NO INCLUIDOS EN CONCEPTOS ANTERIORES					160,000.00	100,000.00	260,000.00	0.00	112,233.00	112,233.00	43.17	147,767.00	56.83
1.1		01	00	0003		2	2	8	7		Servicios Técnicos y Profesionales					160,000.00	100,000.00	260,000.00	0.00	112,233.00	112,233.00	43.17	147,767.00	56.83
1.1		01	00	0003		2	2	8	7	06	Otros servicios técnicos profesionales	1101	20	1955	100	160,000.00	0.00	160,000.00	0.00	78,233.00	78,233.00	48.90	81,767.00	51.10

**MINISTERIO DE HACIENDA**  
**DIRECCION GENERAL DE PRESUPUESTO**  
**EJECUCIÓN TRIMESTRAL DE LOS GASTOS Y APLICACIONES FINANCIERAS POR DESTINO DE FONDOS Y ESTRUCTURA PROGRAMATICA**  
**CORRESPONDIENTE AL PRIMER TRIMESTRE DEL AÑO 2026**

Código del Capítulo: **7076**

Denominación: **Ayuntamiento Municipal de Los Rios**

Destino de Fondos	Estructura Programática					SNIP	Clasificador del Gasto					Función	Fuente Financiamiento	Fuente Especifica	Organismo Financador	Presupuesto			Devengado				Balance Disponible	% Balance Disponible		
	Partidas no Asig. a Prog.	Programa	Proyecto	Actividad/Obra	Tipo		Objeto	Cuenta	Subcuenta	Auxiliar	Denominación del Gasto					Original	Modificaciones	Vigente	Acumulado Anterior	Trimestre	A la Fecha	% Devengado a la Fecha			24 = 19 - 22	25 = 24 ÷ 19
1.1	01	00	0003		2	2	8	7	06	Otros servicios técnicos profesionales	1101	30	9998	121	0.00	100,000.00	100,000.00	0.00	34,000.00	34,000.00	34.00	66,000.00	66.00			
1.1	01	00	0004							Servicios Administrativos y Financieros					969,058.00	0.00	969,058.00	0.00	179,615.78	179,615.78	18.54	789,442.22	81.46			
1.1	01	00	0004		2	1				REMUNERACIONES Y CONTRIBUCIONES					954,058.00	0.00	954,058.00	0.00	177,621.90	177,621.90	18.62	776,436.10	81.38			
1.1	01	00	0004		2	1	1			REMUNERACIONES					877,500.00	0.00	877,500.00	0.00	159,000.00	159,000.00	18.12	718,500.00	81.88			
1.1	01	00	0004		2	1	1	1	01	Sueldos fijos	1102	20	1955	100	810,000.00	0.00	810,000.00	0.00	159,000.00	159,000.00	19.63	651,000.00	80.37			
1.1	01	00	0004		2	1	1	4	01	Sueldo Anual No. 13	1102	20	1955	100	67,500.00	0.00	67,500.00	0.00	0.00	0.00	0.00	67,500.00	100.00			
1.1	01	00	0004		2	1	5			CONTRIBUCIONES A LA SEGURIDAD SOCIAL					76,558.00	0.00	76,558.00	0.00	18,621.90	18,621.90	24.32	57,936.10	75.68			
1.1	01	00	0004		2	1	5	1	01	Contribuciones al seguro de salud	1102	20	1955	100	35,734.00	0.00	35,734.00	0.00	8,578.90	8,578.90	24.01	27,155.10	75.99			
1.1	01	00	0004		2	1	5	2	01	Contribuciones al seguro de pensiones	1102	20	1955	100	35,784.00	0.00	35,784.00	0.00	8,591.00	8,591.00	24.01	27,193.00	75.99			
1.1	01	00	0004		2	1	5	3	01	Contribuciones al seguro de riesgo laboral	1102	20	1955	100	5,040.00	0.00	5,040.00	0.00	1,452.00	1,452.00	28.81	3,588.00	71.19			
1.1	01	00	0004		2	2				CONTRATACIÓN DE SERVICIOS					15,000.00	0.00	15,000.00	0.00	1,993.88	1,993.88	13.29	13,006.12	86.71			
1.1	01	00	0004		2	2	8			OTROS SERVICIOS NO INCLUIDOS EN CONCEPTOS ANTERIORES					15,000.00	0.00	15,000.00	0.00	1,993.88	1,993.88	13.29	13,006.12	86.71			
1.1	01	00	0004		2	2	8	2	01	Comisiones y gastos bancarios	1102	20	1955	100	15,000.00	0.00	15,000.00	0.00	1,993.88	1,993.88	13.29	13,006.12	86.71			
1.1	01	00	0006							Formulación de Planes, Proyectos y Programas					198,525.00	0.00	198,525.00	0.00	36,000.00	36,000.00	18.13	162,525.00	81.87			
1.1	01	00	0006		2	1				REMUNERACIONES Y CONTRIBUCIONES					198,525.00	0.00	198,525.00	0.00	36,000.00	36,000.00	18.13	162,525.00	81.87			
1.1	01	00	0006		2	1	1			REMUNERACIONES					188,500.00	0.00	188,500.00	0.00	36,000.00	36,000.00	19.10	152,500.00	80.90			
1.1	01	00	0006		2	1	1	1	01	Sueldos fijos	1102	20	1955	100	174,000.00	0.00	174,000.00	0.00	36,000.00	36,000.00	20.69	138,000.00	79.31			
1.1	01	00	0006		2	1	1	4	01	Sueldo Anual No. 13	1102	20	1955	100	14,500.00	0.00	14,500.00	0.00	0.00	0.00	0.00	14,500.00	100.00			
1.1	01	00	0006		2	1	5			CONTRIBUCIONES A LA SEGURIDAD SOCIAL					10,025.00	0.00	10,025.00	0.00	0.00	0.00	0.00	10,025.00	100.00			

**MINISTERIO DE HACIENDA**  
**DIRECCION GENERAL DE PRESUPUESTO**  
**EJECUCIÓN TRIMESTRAL DE LOS GASTOS Y APLICACIONES FINANCIERAS POR DESTINO DE FONDOS Y ESTRUCTURA PROGRAMÁTICA**  
**CORRESPONDIENTE AL PRIMER TRIMESTRE DEL AÑO 2026**

Código del Capítulo: **7076**

Denominación: **Ayuntamiento Municipal de Los Rios**

Destino de Fondos	Estructura Programática					SNIP	Clasificador del Gasto					Función	Fuente Financiamiento	Fuente Específica	Organismo Financiado	Presupuesto			Devengado				Balance Disponible	% Balance Disponible
	Partidas no Asig. a Prog.	Programa	Proyecto	Actividad/Obra			Tipo	Objeto	Cuenta	Subcuenta	Auxiliar					Denominación del Gasto	Original	Modificaciones	Vigente	Acumulado Anterior	Trimestre	A la Fecha		
1	2	3	4	5	6	7	8	9	10	11	12	13	14	15	16	17	18	19 = 17 +/- 18	20	21	22 = 20 + 21	23 = 22 ÷ 19	24 = 19 - 22	25 = 24 ÷ 19
1.1		01	00	0006		2	1	5	1	01	Contribuciones al seguro de salud	1102	20	1955	100	4,679.00	0.00	4,679.00	0.00	0.00	0.00	0.00	4,679.00	100.00
1.1		01	00	0006		2	1	5	2	01	Contribuciones al seguro de pensiones	1102	20	1955	100	4,686.00	0.00	4,686.00	0.00	0.00	0.00	0.00	4,686.00	100.00
1.1		01	00	0006		2	1	5	3	01	Contribuciones al seguro de riesgo laboral	1102	20	1955	100	660.00	0.00	660.00	0.00	0.00	0.00	0.00	660.00	100.00
1.1		12									<b>Gestión y Administración de Servicios Públicos</b>					<b>775,300.00</b>	<b>0.00</b>	<b>775,300.00</b>	<b>0.00</b>	<b>141,000.00</b>	<b>141,000.00</b>	<b>18.19</b>	<b>634,300.00</b>	<b>81.81</b>
1.1		12	00	0002							<b>Ornato y Saneamiento de Calles, Plazas y Parques</b>					<b>150,000.00</b>	<b>0.00</b>	<b>150,000.00</b>	<b>0.00</b>	<b>18,000.00</b>	<b>18,000.00</b>	<b>12.00</b>	<b>132,000.00</b>	<b>88.00</b>
1.1		12	00	0002		2	1				<b>REMUNERACIONES Y CONTRIBUCIONES</b>					<b>150,000.00</b>	<b>0.00</b>	<b>150,000.00</b>	<b>0.00</b>	<b>18,000.00</b>	<b>18,000.00</b>	<b>12.00</b>	<b>132,000.00</b>	<b>88.00</b>
1.1		12	00	0002		2	1	1			<b>REMUNERACIONES</b>					<b>150,000.00</b>	<b>0.00</b>	<b>150,000.00</b>	<b>0.00</b>	<b>18,000.00</b>	<b>18,000.00</b>	<b>12.00</b>	<b>132,000.00</b>	<b>88.00</b>
1.1		12	00	0002		2	1	1	2	08	Personal de carácter temporal	3299	20	1955	100	150,000.00	0.00	150,000.00	0.00	18,000.00	18,000.00	12.00	132,000.00	88.00
1.1		12	00	0004							<b>Supervisión y Administración de Cementerios</b>					<b>234,000.00</b>	<b>0.00</b>	<b>234,000.00</b>	<b>0.00</b>	<b>15,000.00</b>	<b>15,000.00</b>	<b>6.41</b>	<b>219,000.00</b>	<b>93.59</b>
1.1		12	00	0004		2	1				<b>REMUNERACIONES Y CONTRIBUCIONES</b>					<b>234,000.00</b>	<b>0.00</b>	<b>234,000.00</b>	<b>0.00</b>	<b>15,000.00</b>	<b>15,000.00</b>	<b>6.41</b>	<b>219,000.00</b>	<b>93.59</b>
1.1		12	00	0004		2	1	1			<b>REMUNERACIONES</b>					<b>234,000.00</b>	<b>0.00</b>	<b>234,000.00</b>	<b>0.00</b>	<b>15,000.00</b>	<b>15,000.00</b>	<b>6.41</b>	<b>219,000.00</b>	<b>93.59</b>
1.1		12	00	0004		2	1	1	1	01	Sueldos fijos	3101	20	1955	100	216,000.00	0.00	216,000.00	0.00	15,000.00	15,000.00	6.94	201,000.00	93.06
1.1		12	00	0004		2	1	1	4	01	Sueldo Anual No. 13	3101	20	1955	100	18,000.00	0.00	18,000.00	0.00	0.00	0.00	0.00	18,000.00	100.00
1.1		12	00	0006							<b>Seguridad y Vigilancia Ciudadana</b>					<b>391,300.00</b>	<b>0.00</b>	<b>391,300.00</b>	<b>0.00</b>	<b>108,000.00</b>	<b>108,000.00</b>	<b>27.60</b>	<b>283,300.00</b>	<b>72.40</b>
1.1		12	00	0006		2	1				<b>REMUNERACIONES Y CONTRIBUCIONES</b>					<b>391,300.00</b>	<b>0.00</b>	<b>391,300.00</b>	<b>0.00</b>	<b>108,000.00</b>	<b>108,000.00</b>	<b>27.60</b>	<b>283,300.00</b>	<b>72.40</b>
1.1		12	00	0006		2	1	1			<b>REMUNERACIONES</b>					<b>391,300.00</b>	<b>0.00</b>	<b>391,300.00</b>	<b>0.00</b>	<b>108,000.00</b>	<b>108,000.00</b>	<b>27.60</b>	<b>283,300.00</b>	<b>72.40</b>
1.1		12	00	0006		2	1	1	1	01	Sueldos fijos	1401	20	1955	100	361,200.00	0.00	361,200.00	0.00	108,000.00	108,000.00	29.90	253,200.00	70.10
1.1		12	00	0006		2	1	1	4	01	Sueldo Anual No. 13	1401	20	1955	100	30,100.00	0.00	30,100.00	0.00	0.00	0.00	0.00	30,100.00	100.00
1.1		14									<b>Gestión y Administración de Servicios Sociales</b>					<b>266,500.00</b>	<b>0.00</b>	<b>266,500.00</b>	<b>0.00</b>	<b>78,500.00</b>	<b>78,500.00</b>	<b>29.46</b>	<b>188,000.00</b>	<b>70.54</b>

**MINISTERIO DE HACIENDA**  
**DIRECCION GENERAL DE PRESUPUESTO**  
**EJECUCIÓN TRIMESTRAL DE LOS GASTOS Y APLICACIONES FINANCIERAS POR DESTINO DE FONDOS Y ESTRUCTURA PROGRAMATICA**  
**CORRESPONDIENTE AL PRIMER TRIMESTRE DEL AÑO 2026**

Código del Capítulo: **7076**

Denominación: **Ayuntamiento Municipal de Los Rios**

Destino de Fondos	Estructura Programática					SNIP	Clasificador del Gasto					Función	Fuente Financiamiento	Fuente Especifica	Organismo Financador	Presupuesto			Devengado				Balance Disponible	% Balance Disponible
	Partidas no Asig. a Prog.	Programa	Proyecto	Actividad/Obra			Tipo	Objeto	Cuenta	Subcuenta	Auxiliar					Denominación del Gasto	Original	Modificaciones	Vigente	Acumulado Anterior	Trimestre	A la Fecha		
1	2	3	4	5	6	7	8	9	10	11	12	13	14	15	16	17	18	19 = 17 +/- 18	20	21	22 = 20 + 21	23 = 22 ÷ 19	24 = 19 - 22	25 = 24 ÷ 19
1.1		14	00	0002							Educación y Formación Integral					266,500.00	0.00	266,500.00	0.00	78,500.00	78,500.00	29.46	188,000.00	70.54
1.1		14	00	0002		2	1				REMUNERACIONES Y CONTRIBUCIONES					266,500.00	0.00	266,500.00	0.00	78,500.00	78,500.00	29.46	188,000.00	70.54
1.1		14	00	0002		2	1	1			REMUNERACIONES					266,500.00	0.00	266,500.00	0.00	78,500.00	78,500.00	29.46	188,000.00	70.54
1.1		14	00	0002		2	1	1	1	01	Sueldos fijos	4409	20	1955	100	246,000.00	0.00	246,000.00	0.00	78,500.00	78,500.00	31.91	167,500.00	68.09
1.1		14	00	0002		2	1	1	4	01	Sueldo Anual No. 13	4409	20	1955	100	20,500.00	0.00	20,500.00	0.00	0.00	0.00	0.00	20,500.00	100.00
1.1	98										Adm. de Contribuciones Especiales (Transf. Priv.)					108,000.00	0.00	108,000.00	0.00	0.00	0.00	0.00	108,000.00	100.00
1.1	98					2	4				TRANSFERENCIAS CORRIENTES					108,000.00	0.00	108,000.00	0.00	0.00	0.00	0.00	108,000.00	100.00
1.1	98					2	4	1			TRANSFERENCIAS CORRIENTES AL SECTOR PRIVADO					108,000.00	0.00	108,000.00	0.00	0.00	0.00	0.00	108,000.00	100.00
1.1	98					2	4	1	6	01	Transferencias corrientes programadas a asociaciones sin fines de lucro	4510	20	1955	100	108,000.00	0.00	108,000.00	0.00	0.00	0.00	0.00	108,000.00	100.00

**MINISTERIO DE HACIENDA**  
**DIRECCION GENERAL DE PRESUPUESTO**  
**EJECUCIÓN TRIMESTRAL DE LOS GASTOS Y APLICACIONES FINANCIERAS POR DESTINO DE FONDOS Y ESTRUCTURA PROGRAMATICA**  
**CORRESPONDIENTE AL PRIMER TRIMESTRE DEL AÑO 2026**

Código del Capítulo: **7076**

Denominación: **Ayuntamiento Municipal de Los Rios**

Destino de Fondos	Estructura Programática					SNIP	Clasificador del Gasto					Denominación del Gasto	Función	Fuente Financiamiento	Fuente Especifica	Organismo Financiado	Presupuesto			Devengado				Balance Disponible	% Balance Disponible
	Partidas no Asig. a Prog.	Programa	Proyecto	Actividad/Obra	Tipo		Objeto	Cuenta	Subcuenta	Auxiliar	Original						Modificaciones	Vigente	Acumulado Anterior	Trimestre	A la Fecha	% Devengado a la Fecha			
1	2	3	4	5	6	7	8	9	10	11	12	13	14	15	16	17	18	19 = 17 +/- 18	20	21	22 = 20 + 21	23 = 22 ÷ 19	24 = 19 - 22	25 = 24 ÷ 19	
1.2											<b>Servicios Municipales</b>					<b>10,216,195.80</b>	<b>841,569.76</b>	<b>11,057,765.56</b>	<b>0.00</b>	<b>2,368,182.08</b>	<b>2,368,182.08</b>	<b>21.42</b>	<b>8,689,583.48</b>	<b>78.58</b>	
1.2						<b>2</b>					<b>CLASIFICADOR DEL GASTO</b>					<b>10,216,195.80</b>	<b>841,569.76</b>	<b>11,057,765.56</b>	<b>0.00</b>	<b>2,368,182.08</b>	<b>2,368,182.08</b>	<b>21.42</b>	<b>8,689,583.48</b>	<b>78.58</b>	
1.2		01									<b>Normas, Políticas y Administración Municipal</b>					<b>1,009,000.00</b>	<b>0.00</b>	<b>1,009,000.00</b>	<b>0.00</b>	<b>390,259.08</b>	<b>390,259.08</b>	<b>38.68</b>	<b>618,740.92</b>	<b>61.32</b>	
1.2		01	00	0003							<b>Administración Municipal</b>					<b>605,000.00</b>	<b>0.00</b>	<b>605,000.00</b>	<b>0.00</b>	<b>256,558.00</b>	<b>256,558.00</b>	<b>42.41</b>	<b>348,442.00</b>	<b>57.59</b>	
1.2		01	00	0003		2	2				<b>CONTRATACIÓN DE SERVICIOS</b>					<b>335,000.00</b>	<b>0.00</b>	<b>335,000.00</b>	<b>0.00</b>	<b>99,890.00</b>	<b>99,890.00</b>	<b>29.82</b>	<b>235,110.00</b>	<b>70.18</b>	
1.2		01	00	0003		2	2	1			<b>SERVICIOS BASICOS</b>					<b>50,000.00</b>	<b>0.00</b>	<b>50,000.00</b>	<b>0.00</b>	<b>50,000.00</b>	<b>50,000.00</b>	<b>100.00</b>	<b>0.00</b>	<b>0.00</b>	
1.2		01	00	0003		2	2	1	2	01	Servicios telefónico de larga distancia	1101	20	1955	100	50,000.00	0.00	50,000.00	0.00	50,000.00	50,000.00	100.00	0.00	0.00	
1.2		01	00	0003		2	2	2			<b>PUBLICIDAD IMPRESIÓN Y ENCUADERNACION</b>					<b>25,000.00</b>	<b>0.00</b>	<b>25,000.00</b>	<b>0.00</b>	<b>24,740.00</b>	<b>24,740.00</b>	<b>98.96</b>	<b>260.00</b>	<b>1.04</b>	
1.2		01	00	0003		2	2	2	1	01	Publicidad y propaganda	1101	30	9995	102	25,000.00	0.00	25,000.00	0.00	24,740.00	24,740.00	98.96	260.00	1.04	
1.2		01	00	0003		2	2	6			<b>SEGUROS</b>					<b>10,000.00</b>	<b>0.00</b>	<b>10,000.00</b>	<b>0.00</b>	<b>0.00</b>	<b>0.00</b>	<b>0.00</b>	<b>10,000.00</b>	<b>100.00</b>	
1.2		01	00	0003		2	2	6	2	01	Seguro de bienes muebles	1101	20	1955	100	10,000.00	0.00	10,000.00	0.00	0.00	0.00	0.00	10,000.00	100.00	
1.2		01	00	0003		2	2	8			<b>OTROS SERVICIOS NO INCLUIDOS EN CONCEPTOS ANTERIORES</b>					<b>250,000.00</b>	<b>0.00</b>	<b>250,000.00</b>	<b>0.00</b>	<b>25,150.00</b>	<b>25,150.00</b>	<b>10.06</b>	<b>224,850.00</b>	<b>89.94</b>	
1.2		01	00	0003		2	2	8	6		Servicio de organización de eventos, festividades y actividades de entretenimiento					<b>250,000.00</b>	<b>0.00</b>	<b>250,000.00</b>	<b>0.00</b>	<b>25,150.00</b>	<b>25,150.00</b>	<b>10.06</b>	<b>224,850.00</b>	<b>89.94</b>	
1.2		01	00	0003		2	2	8	6	02	Festividades	1101	20	1955	100	12,500.00	0.00	12,500.00	0.00	4,700.00	4,700.00	37.60	7,800.00	62.40	
1.2		01	00	0003		2	2	8	6	02	Festividades	1101	30	9996	102	237,500.00	0.00	237,500.00	0.00	20,450.00	20,450.00	8.61	217,050.00	91.39	
1.2		01	00	0003		2	3				<b>MATERIALES Y SUMINISTROS</b>					<b>270,000.00</b>	<b>0.00</b>	<b>270,000.00</b>	<b>0.00</b>	<b>156,668.00</b>	<b>156,668.00</b>	<b>58.03</b>	<b>113,332.00</b>	<b>41.97</b>	
1.2		01	00	0003		2	3	1			<b>ALIMENTOS Y PRODUCTOS AGROFORESTALES</b>					<b>200,000.00</b>	<b>0.00</b>	<b>200,000.00</b>	<b>0.00</b>	<b>126,210.00</b>	<b>126,210.00</b>	<b>63.11</b>	<b>73,790.00</b>	<b>36.90</b>	
1.2		01	00	0003		2	3	1	1	01	Alimentos y bebidas para personas	1101	20	1955	100	200,000.00	0.00	200,000.00	0.00	126,210.00	126,210.00	63.11	73,790.00	36.90	

**MINISTERIO DE HACIENDA**  
**DIRECCION GENERAL DE PRESUPUESTO**  
**EJECUCIÓN TRIMESTRAL DE LOS GASTOS Y APLICACIONES FINANCIERAS POR DESTINO DE FONDOS Y ESTRUCTURA PROGRAMATICA**  
**CORRESPONDIENTE AL PRIMER TRIMESTRE DEL AÑO 2026**

Código del Capítulo: **7076**

Denominación: **Ayuntamiento Municipal de Los Rios**

Destino de Fondos	Estructura Programática					SNIP	Clasificador del Gasto					Denominación del Gasto	Función	Fuente Financiamiento	Fuente Especifica	Organismo Financiado	Presupuesto			Devengado				Balance Disponible	% Balance Disponible
	Partidas no Asig. a Prog.	Programa	Proyecto	Actividad/Obra			Tipo	Objeto	Cuenta	Subcuenta	Auxiliar						Original	Modificaciones	Vigente	Acumulado Anterior	Trimestre	A la Fecha	% Devengado a la Fecha		
1	2	3	4	5	6	7	8	9	10	11	12	13	14	15	16	17	18	19 = 17 +/- 18	20	21	22 = 20 + 21	23 = 22 ÷ 19	24 = 19 - 22	25 = 24 ÷ 19	
1.2		01	00	0003		2	3	2			TEXTILES Y VESTUARIOS					50,000.00	0.00	50,000.00	0.00	22,050.00	22,050.00	44.10	27,950.00	55.90	
1.2		01	00	0003		2	3	2	3	01	Prendas y accesorios de vestir	1101	20	1955	100	50,000.00	0.00	50,000.00	0.00	22,050.00	22,050.00	44.10	27,950.00	55.90	
1.2		01	00	0003		2	3	9			PRODUCTOS Y UTILES VARIOS					20,000.00	0.00	20,000.00	0.00	8,408.00	8,408.00	42.04	11,592.00	57.96	
1.2		01	00	0003		2	3	9	1	01	Material para limpieza	1101	20	1955	100	20,000.00	0.00	20,000.00	0.00	8,408.00	8,408.00	42.04	11,592.00	57.96	
1.2		01	00	0004							Servicios Administrativos y Financieros					404,000.00	0.00	404,000.00	0.00	133,701.08	133,701.08	33.09	270,298.92	66.91	
1.2		01	00	0004		2	2				CONTRATACIÓN DE SERVICIOS					292,000.00	0.00	292,000.00	0.00	74,072.68	74,072.68	25.37	217,927.32	74.63	
1.2		01	00	0004		2	2	2			PUBLICIDAD IMPRESIÓN Y ENCUADERNACION					40,000.00	0.00	40,000.00	0.00	31,799.70	31,799.70	79.50	8,200.30	20.50	
1.2		01	00	0004		2	2	2	2	01	Impresión, encuadernación y rotulación	1102	20	1955	100	40,000.00	0.00	40,000.00	0.00	31,799.70	31,799.70	79.50	8,200.30	20.50	
1.2		01	00	0004		2	2	5			ALQUILERES Y RENTAS					234,000.00	0.00	234,000.00	0.00	36,000.00	36,000.00	15.38	198,000.00	84.62	
1.2		01	00	0004		2	2	5	9	01	Licencias Informaticas	1102	20	1955	100	234,000.00	0.00	234,000.00	0.00	36,000.00	36,000.00	15.38	198,000.00	84.62	
1.2		01	00	0004		2	2	8			OTROS SERVICIOS NO INCLUIDOS EN CONCEPTOS ANTERIORES					18,000.00	0.00	18,000.00	0.00	6,272.98	6,272.98	34.85	11,727.02	65.15	
1.2		01	00	0004		2	2	8	2	01	Comisiones y gastos bancarios	1102	20	1955	100	18,000.00	0.00	18,000.00	0.00	6,272.98	6,272.98	34.85	11,727.02	65.15	
1.2		01	00	0004		2	3				MATERIALES Y SUMINISTROS					112,000.00	0.00	112,000.00	0.00	59,628.40	59,628.40	53.24	52,371.60	46.76	
1.2		01	00	0004		2	3	3			PRODUCTOS DE PAPEL, CARTON E IMPRESOS					12,000.00	0.00	12,000.00	0.00	3,000.00	3,000.00	25.00	9,000.00	75.00	
1.2		01	00	0004		2	3	3	1	01	Papel de escritorio	1102	20	1955	100	12,000.00	0.00	12,000.00	0.00	3,000.00	3,000.00	25.00	9,000.00	75.00	
1.2		01	00	0004		2	3	9			PRODUCTOS Y UTILES VARIOS					100,000.00	0.00	100,000.00	0.00	56,628.40	56,628.40	56.63	43,371.60	43.37	
1.2		01	00	0004		2	3	9	2	01	Útiles de escritorio, oficina e informática	1102	20	1955	100	100,000.00	0.00	100,000.00	0.00	56,628.40	56,628.40	56.63	43,371.60	43.37	
1.2		12									Gestión y Administración de Servicios Públicos					8,508,991.00	841,569.76	9,350,560.76	0.00	1,781,650.00	1,781,650.00	19.05	7,568,910.76	80.95	

**MINISTERIO DE HACIENDA**  
**DIRECCION GENERAL DE PRESUPUESTO**  
**EJECUCIÓN TRIMESTRAL DE LOS GASTOS Y APLICACIONES FINANCIERAS POR DESTINO DE FONDOS Y ESTRUCTURA PROGRAMATICA**  
**CORRESPONDIENTE AL PRIMER TRIMESTRE DEL AÑO 2026**

Código del Capítulo: **7076**

Denominación: **Ayuntamiento Municipal de Los Rios**

Destino de Fondos	Estructura Programática					SNIP	Clasificador del Gasto					Función	Fuente Financiamiento	Fuente Especifica	Organismo Financador	Presupuesto			Devengado				Balance Disponible	% Balance Disponible	
	Partidas no Asig. a Prog.	Programa	Proyecto	Actividad/Obra			Tipo	Objeto	Cuenta	Subcuenta	Auxiliar					Denominación del Gasto	Original	Modificaciones	Vigente	Acumulado Anterior	Trimestre	A la Fecha			% Devengado a la Fecha
1	2	3	4	5	6	7	8	9	10	11	12	13	14	15	16	17	18	19 = 17 +/- 18	20	21	22 = 20 + 21	23 = 22 ÷ 19	24 = 19 - 22	25 = 24 ÷ 19	
1.2		12	00	0002							Ornato y Saneamiento de Calles, Plazas y Parques					3,187,500.00	591,569.76	3,779,069.76	0.00	809,205.00	809,205.00	21.41	2,969,864.76	78.59	
1.2		12	00	0002		2	1				REMUNERACIONES Y CONTRIBUCIONES					3,087,500.00	0.00	3,087,500.00	0.00	727,800.00	727,800.00	23.57	2,359,700.00	76.43	
1.2		12	00	0002		2	1	1			REMUNERACIONES					3,087,500.00	0.00	3,087,500.00	0.00	727,800.00	727,800.00	23.57	2,359,700.00	76.43	
1.2		12	00	0002		2	1	1	1	01	Sueldos fijos	3299	20	1955	100	2,850,000.00	0.00	2,850,000.00	0.00	727,800.00	727,800.00	25.54	2,122,200.00	74.46	
1.2		12	00	0002		2	1	1	4	01	Sueldo Anual No. 13	3299	20	1955	100	237,500.00	0.00	237,500.00	0.00	0.00	0.00	0.00	0.00	237,500.00	100.00
1.2		12	00	0002		2	2				CONTRATACIÓN DE SERVICIOS					0.00	542,299.76	542,299.76	0.00	41,720.00	41,720.00	7.69	500,579.76	92.31	
1.2		12	00	0002		2	2	5			ALQUILERES Y RENTAS					0.00	63,520.00	63,520.00	0.00	0.00	0.00	0.00	0.00	63,520.00	100.00
1.2		12	00	0002		2	2	5	4	01	Alquileres de equipos de transporte, tracción y elevación	3299	50	5011	121	0.00	63,520.00	63,520.00	0.00	0.00	0.00	0.00	0.00	63,520.00	100.00
1.2		12	00	0002		2	2	7			SERVICIOS DE CONSERVACION, REPARACIONES MENORES E INSTALACIONES TEMPORALES					0.00	478,779.76	478,779.76	0.00	41,720.00	41,720.00	8.71	437,059.76	91.29	
1.2		12	00	0002		2	2	7	1	03	Limpieza y desmalezamiento de tierras y terrenos	3299	30	9998	121	0.00	478,779.76	478,779.76	0.00	41,720.00	41,720.00	8.71	437,059.76	91.29	
1.2		12	00	0002		2	3				MATERIALES Y SUMINISTROS					100,000.00	49,270.00	149,270.00	0.00	39,685.00	39,685.00	26.59	109,585.00	73.41	
1.2		12	00	0002		2	3	1			ALIMENTOS Y PRODUCTOS AGROFORESTALES					0.00	49,270.00	49,270.00	0.00	0.00	0.00	0.00	0.00	49,270.00	100.00
1.2		12	00	0002		2	3	1	1	01	Alimentos y bebidas para personas	3299	50	5011	121	0.00	49,270.00	49,270.00	0.00	0.00	0.00	0.00	0.00	49,270.00	100.00
1.2		12	00	0002		2	3	6			PRODUCTOS DE MINERALES, METALICOS Y NO METALICOS					100,000.00	0.00	100,000.00	0.00	39,685.00	39,685.00	39.69	60,315.00	60.32	
1.2		12	00	0002		2	3	6	3	04	Herramientas menores	3299	20	1955	100	100,000.00	0.00	100,000.00	0.00	39,685.00	39,685.00	39.69	60,315.00	60.32	
1.2		12	00	0003							Manejo de Residuos Sólidos					2,716,491.00	0.00	2,716,491.00	0.00	639,500.00	639,500.00	23.54	2,076,991.00	76.46	
1.2		12	00	0003		2	1				REMUNERACIONES Y CONTRIBUCIONES					2,716,491.00	0.00	2,716,491.00	0.00	639,500.00	639,500.00	23.54	2,076,991.00	76.46	
1.2		12	00	0003		2	1	1			REMUNERACIONES					2,709,200.00	0.00	2,709,200.00	0.00	639,500.00	639,500.00	23.60	2,069,700.00	76.40	

**MINISTERIO DE HACIENDA**  
**DIRECCION GENERAL DE PRESUPUESTO**  
**EJECUCIÓN TRIMESTRAL DE LOS GASTOS Y APLICACIONES FINANCIERAS POR DESTINO DE FONDOS Y ESTRUCTURA PROGRAMATICA**  
**CORRESPONDIENTE AL PRIMER TRIMESTRE DEL AÑO 2026**

Código del Capítulo: **7076**

Denominación: **Ayuntamiento Municipal de Los Rios**

Destino de Fondos	Estructura Programática					SNIP	Clasificador del Gasto					Función	Fuente Financiamiento	Fuente Especifica	Organismo Financador	Presupuesto			Devengado				Balance Disponible	% Balance Disponible
	Partidas no Asig. a Prog.	Programa	Proyecto	Actividad/Obra	Tipo		Objeto	Cuenta	Subcuenta	Auxiliar	Denominación del Gasto					Original	Modificaciones	Vigente	Acumulado Anterior	Trimestre	A la Fecha	% Devengado a la Fecha		
1	2	3	4	5	6	7	8	9	10	11	12	13	14	15	16	17	18	19 = 17 +/- 18	20	21	22 = 20 + 21	23 = 22 ÷ 19	24 = 19 - 22	25 = 24 ÷ 19
1.2		12	00	0003		2	1	1	1	01	Sueldos fijos	3202	20	1955	100	2,500,800.00	0.00	2,500,800.00	0.00	639,500.00	639,500.00	25.57	1,861,300.00	74.43
1.2		12	00	0003		2	1	1	4	01	Sueldo Anual No. 13	3202	20	1955	100	208,400.00	0.00	208,400.00	0.00	0.00	0.00	0.00	208,400.00	100.00
1.2		12	00	0003		2	1	5			<b>CONTRIBUCIONES A LA SEGURIDAD SOCIAL</b>					<b>7,291.00</b>	<b>0.00</b>	<b>7,291.00</b>	<b>0.00</b>	<b>0.00</b>	<b>0.00</b>	<b>0.00</b>	<b>7,291.00</b>	<b>100.00</b>
1.2		12	00	0003		2	1	5	1	01	Contribuciones al seguro de salud	3202	20	1955	100	3,403.00	0.00	3,403.00	0.00	0.00	0.00	0.00	3,403.00	100.00
1.2		12	00	0003		2	1	5	2	01	Contribuciones al seguro de pensiones	3202	20	1955	100	3,408.00	0.00	3,408.00	0.00	0.00	0.00	0.00	3,408.00	100.00
1.2		12	00	0003		2	1	5	3	01	Contribuciones al seguro de riesgo laboral	3202	20	1955	100	480.00	0.00	480.00	0.00	0.00	0.00	0.00	480.00	100.00
1.2		12	00	0005							<b>Administración y Reparación de Unidades Motorizadas</b>					<b>2,605,000.00</b>	<b>250,000.00</b>	<b>2,855,000.00</b>	<b>0.00</b>	<b>332,945.00</b>	<b>332,945.00</b>	<b>11.66</b>	<b>2,522,055.00</b>	<b>88.34</b>
1.2		12	00	0005		2	2				<b>CONTRATACIÓN DE SERVICIOS</b>					<b>300,000.00</b>	<b>0.00</b>	<b>300,000.00</b>	<b>0.00</b>	<b>23,550.00</b>	<b>23,550.00</b>	<b>7.85</b>	<b>276,450.00</b>	<b>92.15</b>
1.2		12	00	0005		2	2	7			<b>SERVICIOS DE CONSERVACION, REPARACIONES MENORES E INSTALACIONES TEMPORALES</b>					<b>300,000.00</b>	<b>0.00</b>	<b>300,000.00</b>	<b>0.00</b>	<b>23,550.00</b>	<b>23,550.00</b>	<b>7.85</b>	<b>276,450.00</b>	<b>92.15</b>
1.2		12	00	0005		2	2	7	2	06	Mantenimiento y reparación de equipos de transporte, tracción y elevación	2102	20	1955	100	300,000.00	0.00	300,000.00	0.00	23,550.00	23,550.00	7.85	276,450.00	92.15
1.2		12	00	0005		2	3				<b>MATERIALES Y SUMINISTROS</b>					<b>2,305,000.00</b>	<b>250,000.00</b>	<b>2,555,000.00</b>	<b>0.00</b>	<b>309,395.00</b>	<b>309,395.00</b>	<b>12.11</b>	<b>2,245,605.00</b>	<b>87.89</b>
1.2		12	00	0005		2	3	5			<b>PRODUCTOS DE CUERO, CAUCHO Y PLÁSTICO</b>					<b>200,000.00</b>	<b>0.00</b>	<b>200,000.00</b>	<b>0.00</b>	<b>0.00</b>	<b>0.00</b>	<b>0.00</b>	<b>200,000.00</b>	<b>100.00</b>
1.2		12	00	0005		2	3	5	3	01	Llantas y neumáticos	2102	20	1955	100	200,000.00	0.00	200,000.00	0.00	0.00	0.00	0.00	200,000.00	100.00
1.2		12	00	0005		2	3	7			<b>COMBUSTIBLES, LUBRICANTES, PRODUCTOS QUIMICOS Y CONEXOS</b>					<b>2,105,000.00</b>	<b>250,000.00</b>	<b>2,355,000.00</b>	<b>0.00</b>	<b>309,395.00</b>	<b>309,395.00</b>	<b>13.14</b>	<b>2,045,605.00</b>	<b>86.86</b>
1.2		12	00	0005		2	3	7	1		Combustibles y lubricantes					<b>2,105,000.00</b>	<b>250,000.00</b>	<b>2,355,000.00</b>	<b>0.00</b>	<b>309,395.00</b>	<b>309,395.00</b>	<b>13.14</b>	<b>2,045,605.00</b>	<b>86.86</b>
1.2		12	00	0005		2	3	7	1	02	Gasoil	2102	20	1955	100	1,920,000.00	0.00	1,920,000.00	0.00	291,300.00	291,300.00	15.17	1,628,700.00	84.83
1.2		12	00	0005		2	3	7	1	02	Gasoil	2102	50	5011	121	0.00	250,000.00	250,000.00	0.00	0.00	0.00	0.00	250,000.00	100.00
1.2		12	00	0005		2	3	7	1	05	Aceites y Grasas	2102	20	1955	100	185,000.00	0.00	185,000.00	0.00	18,095.00	18,095.00	9.78	166,905.00	90.22

**MINISTERIO DE HACIENDA**  
**DIRECCION GENERAL DE PRESUPUESTO**  
**EJECUCIÓN TRIMESTRAL DE LOS GASTOS Y APLICACIONES FINANCIERAS POR DESTINO DE FONDOS Y ESTRUCTURA PROGRAMATICA**  
**CORRESPONDIENTE AL PRIMER TRIMESTRE DEL AÑO 2026**

Código del Capítulo: **7076**

Denominación: **Ayuntamiento Municipal de Los Rios**

Destino de Fondos	Estructura Programática					SNIP	Clasificador del Gasto					Denominación del Gasto	Función	Fuente Financiamiento	Fuente Especifica	Organismo Financiado	Presupuesto			Devengado				Balance Disponible	% Balance Disponible
	Partidas no Asig. a Prog.	Programa	Proyecto	Actividad/Obra			Tipo	Objeto	Cuenta	Subcuenta	Auxiliar						Original	Modificaciones	Vigente	Acumulado Anterior	Trimestre	A la Fecha	% Devengado a la Fecha		
1	2	3	4	5	6	7	8	9	10	11	12	13	14	15	16	17	18	19 = 17 +/- 18	20	21	22 = 20 + 21	23 = 22 ÷ 19	24 = 19 - 22	25 = 24 ÷ 19	
1.2		14									Gestión y Administración de Servicios Sociales					254,204.80	0.00	254,204.80	0.00	66,273.00	66,273.00	26.07	187,931.80	73.93	
1.2		14	00	0001							Asistencia Social					254,204.80	0.00	254,204.80	0.00	66,273.00	66,273.00	26.07	187,931.80	73.93	
1.2		14	00	0001		2	2				CONTRATACIÓN DE SERVICIOS					100,000.00	0.00	100,000.00	0.00	0.00	0.00	0.00	100,000.00	100.00	
1.2		14	00	0001		2	2	9			OTRAS CONTRATACIONES DE SERVICIOS					100,000.00	0.00	100,000.00	0.00	0.00	0.00	0.00	100,000.00	100.00	
1.2		14	00	0001		2	2	9	2	01	Servicios de alimentación	4510	20	1955	100	100,000.00	0.00	100,000.00	0.00	0.00	0.00	0.00	100,000.00	100.00	
1.2		14	00	0001		2	3				MATERIALES Y SUMINISTROS					154,204.80	-46,920.00	107,284.80	0.00	19,353.00	19,353.00	18.04	87,931.80	81.96	
1.2		14	00	0001		2	3	6			PRODUCTOS DE MINERALES, METALICOS Y NO METALICOS					154,204.80	-46,920.00	107,284.80	0.00	19,353.00	19,353.00	18.04	87,931.80	81.96	
1.2		14	00	0001		2	3	6	1	01	Productos de cemento	4510	20	1955	100	154,204.80	-46,920.00	107,284.80	0.00	19,353.00	19,353.00	18.04	87,931.80	81.96	
1.2		14	00	0001		2	4				TRANSFERENCIAS CORRIENTES					0.00	46,920.00	46,920.00	0.00	46,920.00	46,920.00	100.00	0.00	0.00	
1.2		14	00	0001		2	4	1			TRANSFERENCIAS CORRIENTES AL SECTOR PRIVADO					0.00	46,920.00	46,920.00	0.00	46,920.00	46,920.00	100.00	0.00	0.00	
1.2		14	00	0001		2	4	1	2	02	Ayudas y donaciones ocasionales a hogares y personas	4510	20	1955	100	0.00	46,920.00	46,920.00	0.00	46,920.00	46,920.00	100.00	0.00	0.00	
1.2	98										Adm. de Contribuciones Especiales (Transf. Priv.)					444,000.00	0.00	444,000.00	0.00	130,000.00	130,000.00	29.28	314,000.00	70.72	
1.2	98					2	4				TRANSFERENCIAS CORRIENTES					444,000.00	0.00	444,000.00	0.00	130,000.00	130,000.00	29.28	314,000.00	70.72	
1.2	98					2	4	1			TRANSFERENCIAS CORRIENTES AL SECTOR PRIVADO					444,000.00	0.00	444,000.00	0.00	130,000.00	130,000.00	29.28	314,000.00	70.72	
1.2	98					2	4	1	6	01	Transferencias corrientes programadas a asociaciones sin fines de lucro	4510	20	1955	100	444,000.00	0.00	444,000.00	0.00	130,000.00	130,000.00	29.28	314,000.00	70.72	

**MINISTERIO DE HACIENDA**  
**DIRECCION GENERAL DE PRESUPUESTO**  
**EJECUCIÓN TRIMESTRAL DE LOS GASTOS Y APLICACIONES FINANCIERAS POR DESTINO DE FONDOS Y ESTRUCTURA PROGRAMATICA**  
**CORRESPONDIENTE AL PRIMER TRIMESTRE DEL AÑO 2026**

Código del Capítulo: **7076**

Denominación: **Ayuntamiento Municipal de Los Rios**

Destino de Fondos	Estructura Programática					SNIP	Clasificador del Gasto					Denominación del Gasto	Función	Fuente Financiamiento	Fuente Especifica	Organismo Financiado	Presupuesto			Devengado				Balance Disponible	% Balance Disponible
	Partidas no Asig. a Prog.	Programa	Proyecto	Actividad/Obra			Tipo	Objeto	Cuenta	Subcuenta	Auxiliar						Original	Modificaciones	Vigente	Acumulado Anterior	Trimestre	A la Fecha	% Devengado a la Fecha		
1	2	3	4	5	6	7	8	9	10	11	12	13	14	15	16	17	18	19 = 17 +/- 18	20	21	22 = 20 + 21	23 = 22 ÷ 19	24 = 19 - 22	25 = 24 ÷ 19	
1.3											Programas de Educación, Género y Salud					1,283,947.10	20,004.58	1,303,951.68	0.00	285,922.00	285,922.00	21.93	1,018,029.68	78.07	
1.3						2					CLASIFICADOR DEL GASTO					1,283,947.10	20,004.58	1,303,951.68	0.00	285,922.00	285,922.00	21.93	1,018,029.68	78.07	
1.3		01									Normas, Políticas y Administración Municipal					10,000.00	6,000.00	16,000.00	0.00	0.00	0.00	0.00	16,000.00	100.00	
1.3		01	00	0003							Administración Municipal					0.00	6,000.00	6,000.00	0.00	0.00	0.00	0.00	6,000.00	100.00	
1.3		01	00	0003		2	2				CONTRATACIÓN DE SERVICIOS					0.00	6,000.00	6,000.00	0.00	0.00	0.00	0.00	6,000.00	100.00	
1.3		01	00	0003		2	2	7			SERVICIOS DE CONSERVACION, REPARACIONES MENORES E INSTALACIONES TEMPORALES					0.00	6,000.00	6,000.00	0.00	0.00	0.00	0.00	6,000.00	100.00	
1.3		01	00	0003		2	2	7	2	03	Mantenimiento y reparación de equipos educacionales, deportivos y recreativos	1101	50	5011	121	0.00	6,000.00	6,000.00	0.00	0.00	0.00	0.00	6,000.00	100.00	
1.3		01	00	0004							Servicios Administrativos y Financieros					10,000.00	0.00	10,000.00	0.00	0.00	0.00	0.00	10,000.00	100.00	
1.3		01	00	0004		2	2				CONTRATACIÓN DE SERVICIOS					10,000.00	0.00	10,000.00	0.00	0.00	0.00	0.00	10,000.00	100.00	
1.3		01	00	0004		2	2	8			OTROS SERVICIOS NO INCLUIDOS EN CONCEPTOS ANTERIORES					10,000.00	0.00	10,000.00	0.00	0.00	0.00	0.00	10,000.00	100.00	
1.3		01	00	0004		2	2	8	2	01	Comisiones y gastos bancarios	1102	20	1955	100	10,000.00	0.00	10,000.00	0.00	0.00	0.00	0.00	10,000.00	100.00	
1.3		14									Gestión y Administración de Servicios Sociales					1,173,947.10	14,004.58	1,187,951.68	0.00	271,922.00	271,922.00	22.89	916,029.68	77.11	
1.3		14	00	0001							Asistencia Social					798,447.10	14,004.58	812,451.68	0.00	211,100.00	211,100.00	25.98	601,351.68	74.02	
1.3		14	00	0001		2	4				TRANSFERENCIAS CORRIENTES					798,447.10	14,004.58	812,451.68	0.00	211,100.00	211,100.00	25.98	601,351.68	74.02	
1.3		14	00	0001		2	4	1			TRANSFERENCIAS CORRIENTES AL SECTOR PRIVADO					798,447.10	14,004.58	812,451.68	0.00	211,100.00	211,100.00	25.98	601,351.68	74.02	
1.3		14	00	0001		2	4	1	2		Ayudas y donaciones a personas					798,447.10	14,004.58	812,451.68	0.00	211,100.00	211,100.00	25.98	601,351.68	74.02	

**MINISTERIO DE HACIENDA**  
**DIRECCION GENERAL DE PRESUPUESTO**  
**EJECUCIÓN TRIMESTRAL DE LOS GASTOS Y APLICACIONES FINANCIERAS POR DESTINO DE FONDOS Y ESTRUCTURA PROGRAMATICA**  
**CORRESPONDIENTE AL PRIMER TRIMESTRE DEL AÑO 2026**

Código del Capítulo: **7076**

Denominación: **Ayuntamiento Municipal de Los Rios**

Destino de Fondos	Estructura Programática					SNIP	Clasificador del Gasto					Denominación del Gasto	Función	Fuente Financiamiento	Fuente Especifica	Organismo Financiado	Presupuesto			Devengado				Balance Disponible	% Balance Disponible
	Partidas no Asig. a Prog.	Programa	Proyecto	Actividad/Obra			Tipo	Objeto	Cuenta	Subcuenta	Auxiliar						Original	Modificaciones	Vigente	Acumulado Anterior	Trimestre	A la Fecha	% Devengado a la Fecha		
1	2	3	4	5	6	7	8	9	10	11	12	13	14	15	16	17	18	19 = 17 +/- 18	20	21	22 = 20 + 21	23 = 22 ÷ 19	24 = 19 - 22	25 = 24 ÷ 19	
1.3		14	00	0001		2	4	1	2	01	Ayudas y donaciones programadas a hogares y personas	4510	20	1955	100	744,000.00	0.00	744,000.00	0.00	190,600.00	190,600.00	25.62	553,400.00	74.38	
1.3		14	00	0001		2	4	1	2	02	Ayudas y donaciones ocasionales a hogares y personas	4510	20	1955	100	54,447.10	0.00	54,447.10	0.00	20,500.00	20,500.00	37.65	33,947.10	62.35	
1.3		14	00	0001		2	4	1	2	02	Ayudas y donaciones ocasionales a hogares y personas	4510	30	9998	121	0.00	14,004.58	14,004.58	0.00	0.00	0.00	0.00	14,004.58	100.00	
1.3		14	00	0003							Prestaciones de Salud y Asistencia Primaria					375,500.00	0.00	375,500.00	0.00	60,822.00	60,822.00	16.20	314,678.00	83.80	
1.3		14	00	0003		2	1				REMUNERACIONES Y CONTRIBUCIONES					305,500.00	0.00	305,500.00	0.00	31,500.00	31,500.00	10.31	274,000.00	89.69	
1.3		14	00	0003		2	1	1			REMUNERACIONES					305,500.00	0.00	305,500.00	0.00	31,500.00	31,500.00	10.31	274,000.00	89.69	
1.3		14	00	0003		2	1	1	1	01	Sueldos fijos	4203	20	1955	100	282,000.00	0.00	282,000.00	0.00	31,500.00	31,500.00	11.17	250,500.00	88.83	
1.3		14	00	0003		2	1	1	4	01	Sueldo Anual No. 13	4203	20	1955	100	23,500.00	0.00	23,500.00	0.00	0.00	0.00	0.00	23,500.00	100.00	
1.3		14	00	0003		2	3				MATERIALES Y SUMINISTROS					70,000.00	0.00	70,000.00	0.00	29,322.00	29,322.00	41.89	40,678.00	58.11	
1.3		14	00	0003		2	3	4			PRODUCTOS FARMACEUTICOS					70,000.00	0.00	70,000.00	0.00	29,322.00	29,322.00	41.89	40,678.00	58.11	
1.3		14	00	0003		2	3	4	1	01	Productos medicinales para uso humano	4203	20	1955	100	70,000.00	0.00	70,000.00	0.00	29,322.00	29,322.00	41.89	40,678.00	58.11	
1.3		15									Fomento de la Cultura, Deporte y Recreación					100,000.00	0.00	100,000.00	0.00	14,000.00	14,000.00	14.00	86,000.00	86.00	
1.3		15	00	0002							Desarrollo de Eventos Deportivos y Recreación					100,000.00	0.00	100,000.00	0.00	14,000.00	14,000.00	14.00	86,000.00	86.00	
1.3		15	00	0002		2	2				CONTRATACIÓN DE SERVICIOS					100,000.00	0.00	100,000.00	0.00	14,000.00	14,000.00	14.00	86,000.00	86.00	
1.3		15	00	0002		2	2	8			OTROS SERVICIOS NO INCLUIDOS EN CONCEPTOS ANTERIORES					100,000.00	0.00	100,000.00	0.00	14,000.00	14,000.00	14.00	86,000.00	86.00	
1.3		15	00	0002		2	2	8	6	03	Actuaciones deportivas	4302	20	1955	100	100,000.00	0.00	100,000.00	0.00	14,000.00	14,000.00	14.00	86,000.00	86.00	

**MINISTERIO DE HACIENDA**  
**DIRECCION GENERAL DE PRESUPUESTO**  
**EJECUCIÓN TRIMESTRAL DE LOS GASTOS Y APLICACIONES FINANCIERAS POR DESTINO DE FONDOS Y ESTRUCTURA PROGRAMATICA**  
**CORRESPONDIENTE AL PRIMER TRIMESTRE DEL AÑO 2026**

Código del Capítulo: **7076**

Denominación: **Ayuntamiento Municipal de Los Rios**

Destino de Fondos	Estructura Programática					SNIP	Clasificador del Gasto					Denominación del Gasto	Función	Fuente Financiamiento	Fuente Especifica	Organismo Financador	Presupuesto			Devengado				Balance Disponible	% Balance Disponible
	Partidas no Asig. a Prog.	Programa	Proyecto	Actividad/Obra	Tipo		Objeto	Cuenta	Subcuenta	Auxiliar	Original						Modificaciones	Vigente	Acumulado Anterior	Trimestre	A la Fecha	% Devengado a la Fecha			
																							20		
1	2	3	4	5	6	7	8	9	10	11	12	13	14	15	16	17	18	19 = 17 +/- 18	20	21	22 = 20 + 21	23 = 22 ÷ 19	24 = 19 - 22	25 = 24 ÷ 19	
2.1											Bienes Muebles, Inmuebles no clasificado en categoría proyecto					1,866,238.50	236,666.23	2,102,904.73	0.00	597,878.65	597,878.65	28.43	1,505,026.08	71.57	
2.1						2					CLASIFICADOR DEL GASTO					1,866,238.50	236,666.23	2,102,904.73	0.00	597,878.65	597,878.65	28.43	1,505,026.08	71.57	
2.1		01									Normas, Políticas y Administración Municipal					178,400.00	0.00	178,400.00	0.00	923.15	923.15	0.52	177,476.85	99.48	
2.1		01	00	0004							Servicios Administrativos y Financieros					178,400.00	0.00	178,400.00	0.00	923.15	923.15	0.52	177,476.85	99.48	
2.1		01	00	0004		2	2				CONTRATACIÓN DE SERVICIOS					25,000.00	0.00	25,000.00	0.00	923.15	923.15	3.69	24,076.85	96.31	
2.1		01	00	0004		2	2	8			OTROS SERVICIOS NO INCLUIDOS EN CONCEPTOS ANTERIORES					25,000.00	0.00	25,000.00	0.00	923.15	923.15	3.69	24,076.85	96.31	
2.1		01	00	0004		2	2	8	2	01	Comisiones y gastos bancarios	1102	30	9995	102	25,000.00	0.00	25,000.00	0.00	923.15	923.15	3.69	24,076.85	96.31	
2.1		01	00	0004		2	6				BIENES MUEBLES, INMUEBLES E INTANGIBLES					153,400.00	0.00	153,400.00	0.00	0.00	0.00	0.00	153,400.00	100.00	
2.1		01	00	0004		2	6	1			MOBILIARIO Y EQUIPO					153,400.00	0.00	153,400.00	0.00	0.00	0.00	0.00	153,400.00	100.00	
2.1		01	00	0004		2	6	1	1	01	Muebles, equipos de oficina y estantería	1102	20	1955	100	85,196.00	0.00	85,196.00	0.00	0.00	0.00	0.00	85,196.00	100.00	
2.1		01	00	0004		2	6	1	3	01	Equipos de tecnología de la información y comunicación	1102	20	1955	100	68,204.00	0.00	68,204.00	0.00	0.00	0.00	0.00	68,204.00	100.00	
2.1		11									Obras Públicas Municipales					1,687,838.50	177,365.22	1,865,203.72	0.00	571,295.50	571,295.50	30.63	1,293,908.22	69.37	
2.1		11	00	0001							Coordinación, Ejecución y Fiscalización de Obras					1,687,838.50	177,365.22	1,865,203.72	0.00	571,295.50	571,295.50	30.63	1,293,908.22	69.37	
2.1		11	00	0001		2	2				CONTRATACIÓN DE SERVICIOS					1,246,000.00	177,365.22	1,423,365.22	0.00	504,945.50	504,945.50	35.48	918,419.72	64.52	
2.1		11	00	0001		2	2	5			ALQUILERES Y RENTAS					396,000.00	-100,000.00	296,000.00	0.00	76,000.00	76,000.00	25.68	220,000.00	74.32	
2.1		11	00	0001		2	2	5	4	01	Alquileres de equipos de transporte, tracción y elevación	2503	20	1955	100	396,000.00	-100,000.00	296,000.00	0.00	76,000.00	76,000.00	25.68	220,000.00	74.32	

**MINISTERIO DE HACIENDA**  
**DIRECCION GENERAL DE PRESUPUESTO**  
**EJECUCIÓN TRIMESTRAL DE LOS GASTOS Y APLICACIONES FINANCIERAS POR DESTINO DE FONDOS Y ESTRUCTURA PROGRAMATICA**  
**CORRESPONDIENTE AL PRIMER TRIMESTRE DEL AÑO 2026**

Código del Capítulo: **7076**

Denominación: **Ayuntamiento Municipal de Los Rios**

Destino de Fondos	Estructura Programática					SNIP	Clasificador del Gasto					Función	Fuente Financiamiento	Fuente Especifica	Organismo Financador	Presupuesto			Devengado				Balance Disponible	% Balance Disponible
	Partidas no Asig. a Prog.	Programa	Proyecto	Actividad/Obra	Tipo		Objeto	Cuenta	Subcuenta	Auxiliar	Denominación del Gasto					Original	Modificaciones	Vigente	Acumulado Anterior	Trimestre	A la Fecha	% Devengado a la Fecha		
1	2	3	4	5	6	7	8	9	10	11	12	13	14	15	16	17	18	19 = 17 +/- 18	20	21	22 = 20 + 21	23 = 22 ÷ 19	24 = 19 - 22	25 = 24 ÷ 19
2.1		11	00	0001		2	2	7			<b>SERVICIOS DE CONSERVACION, REPARACIONES MENORES E INSTALACIONES TEMPORALES</b>					<b>850,000.00</b>	<b>247,365.22</b>	<b>1,097,365.22</b>	<b>0.00</b>	<b>400,845.50</b>	<b>400,845.50</b>	<b>36.53</b>	<b>696,519.72</b>	<b>63.47</b>
2.1		11	00	0001		2	2	7	1		Contratación de mantenimiento y reparaciones menores					<b>850,000.00</b>	<b>247,365.22</b>	<b>1,097,365.22</b>	<b>0.00</b>	<b>400,845.50</b>	<b>400,845.50</b>	<b>36.53</b>	<b>696,519.72</b>	<b>63.47</b>
2.1		11	00	0001		2	2	7	1	01	Mantenimiento y reparaciones menores en edificaciones	2503	20	1955	100	150,000.00	0.00	150,000.00	0.00	10,000.00	10,000.00	6.67	140,000.00	93.33
2.1		11	00	0001		2	2	7	1	03	Limpieza y desmalezamiento de tierras y terrenos	2503	20	1955	100	0.00	20,000.00	20,000.00	0.00	19,700.00	19,700.00	98.50	300.00	1.50
2.1		11	00	0001		2	2	7	1	05	Mantenimiento y reparación en Obras de dominio público	2503	20	1955	100	400,000.00	-128,055.00	271,945.00	0.00	147,705.00	147,705.00	54.31	124,240.00	45.69
2.1		11	00	0001		2	2	7	1	05	Mantenimiento y reparación en Obras de dominio público	2503	30	9998	121	0.00	355,420.22	355,420.22	0.00	223,440.50	223,440.50	62.87	131,979.72	37.13
2.1		11	00	0001		2	2	7	1	07	Mantenimiento, reparación y Servicios de pintura y sus derivados	2503	20	1955	100	237,500.00	0.00	237,500.00	0.00	0.00	0.00	0.00	237,500.00	100.00
2.1		11	00	0001		2	2	7	1	07	Mantenimiento, reparación y Servicios de pintura y sus derivados	2503	30	9996	102	57,500.00	0.00	57,500.00	0.00	0.00	0.00	0.00	57,500.00	100.00
2.1		11	00	0001		2	2	7	1	07	Mantenimiento, reparación y Servicios de pintura y sus derivados	2503	30	9998	102	5,000.00	0.00	5,000.00	0.00	0.00	0.00	0.00	5,000.00	100.00
2.1		11	00	0001		2	2	8			<b>OTROS SERVICIOS NO INCLUIDOS EN CONCEPTOS ANTERIORES</b>					<b>0.00</b>	<b>30,000.00</b>	<b>30,000.00</b>	<b>0.00</b>	<b>28,100.00</b>	<b>28,100.00</b>	<b>93.67</b>	<b>1,900.00</b>	<b>6.33</b>
2.1		11	00	0001		2	2	8	7	06	Otros servicios técnicos profesionales	2503	20	1955	100	0.00	30,000.00	30,000.00	0.00	28,100.00	28,100.00	93.67	1,900.00	6.33
2.1		11	00	0001		2	3				<b>MATERIALES Y SUMINISTROS</b>					<b>441,838.50</b>	<b>0.00</b>	<b>441,838.50</b>	<b>0.00</b>	<b>66,350.00</b>	<b>66,350.00</b>	<b>15.02</b>	<b>375,488.50</b>	<b>84.98</b>
2.1		11	00	0001		2	3	9			<b>PRODUCTOS Y UTILES VARIOS</b>					<b>441,838.50</b>	<b>0.00</b>	<b>441,838.50</b>	<b>0.00</b>	<b>66,350.00</b>	<b>66,350.00</b>	<b>15.02</b>	<b>375,488.50</b>	<b>84.98</b>
2.1		11	00	0001		2	3	9	6	01	Productos eléctricos y afines	2503	20	1955	100	441,838.50	0.00	441,838.50	0.00	66,350.00	66,350.00	15.02	375,488.50	84.98
2.1		12									<b>Gestión y Administración de Servicios Públicos</b>					<b>0.00</b>	<b>59,301.01</b>	<b>59,301.01</b>	<b>0.00</b>	<b>25,660.00</b>	<b>25,660.00</b>	<b>43.27</b>	<b>33,641.01</b>	<b>56.73</b>

**MINISTERIO DE HACIENDA**  
**DIRECCION GENERAL DE PRESUPUESTO**  
**EJECUCIÓN TRIMESTRAL DE LOS GASTOS Y APLICACIONES FINANCIERAS POR DESTINO DE FONDOS Y ESTRUCTURA PROGRAMATICA**  
**CORRESPONDIENTE AL PRIMER TRIMESTRE DEL AÑO 2026**

Código del Capítulo: **7076**

Denominación: **Ayuntamiento Municipal de Los Rios**

Destino de Fondos	Estructura Programática					SNIP	Clasificador del Gasto					Función	Fuente Financiamiento	Fuente Especifica	Organismo Financador	Presupuesto			Devengado				Balance Disponible	% Balance Disponible
	Partidas no Asig. a Prog.	Programa	Proyecto	Actividad/Obra			Tipo	Objeto	Cuenta	Subcuenta	Auxiliar					Denominación del Gasto	Original	Modificaciones	Vigente	Acumulado Anterior	Trimestre	A la Fecha		
1	2	3	4	5	6	7	8	9	10	11	12	13	14	15	16	17	18	19 = 17 +/- 18	20	21	22 = 20 + 21	23 = 22 ÷ 19	24 = 19 - 22	25 = 24 ÷ 19
2.1		12	00	0005							Administración y Reparación de Unidades Motorizadas					0.00	59,301.01	59,301.01	0.00	25,660.00	25,660.00	43.27	33,641.01	56.73
2.1		12	00	0005		2	2				CONTRATACIÓN DE SERVICIOS					0.00	59,301.01	59,301.01	0.00	25,660.00	25,660.00	43.27	33,641.01	56.73
2.1		12	00	0005		2	2	7			SERVICIOS DE CONSERVACION, REPARACIONES MENORES E INSTALACIONES TEMPORALES					0.00	59,301.01	59,301.01	0.00	25,660.00	25,660.00	43.27	33,641.01	56.73
2.1		12	00	0005		2	2	7	2	06	Mantenimiento y reparación de equipos de transporte, tracción y elevación	2102	50	5011	121	0.00	59,301.01	59,301.01	0.00	25,660.00	25,660.00	43.27	33,641.01	56.73



**MINISTERIO DE HACIENDA**  
**DIRECCION GENERAL DE PRESUPUESTO**  
**EJECUCIÓN TRIMESTRAL DE LOS GASTOS Y APLICACIONES FINANCIERAS POR DESTINO DE FONDOS Y ESTRUCTURA PROGRAMATICA**  
**CORRESPONDIENTE AL PRIMER TRIMESTRE DEL AÑO 2026**

Código del Capítulo: **7076**

Denominación: **Ayuntamiento Municipal de Los Rios**

Destino de Fondos	Estructura Programática					SNIP	Clasificador del Gasto					Denominación del Gasto	Función	Fuente Financiamiento	Fuente Especifica	Organismo Financiado	Presupuesto			Devengado				Balance Disponible	% Balance Disponible
	Partidas no Asig. a Prog.	Programa	Proyecto	Actividad/Obra	Tipo		Objeto	Cuenta	Subcuenta	Auxiliar	Original						Modificaciones	Vigente	Acumulado Anterior	Trimestre	A la Fecha	% Devengado a la Fecha			
																							20		
1	2	3	4	5	6	7	8	9	10	11	12	13	14	15	16	17	18	19 = 17 +/- 18	20	21	22 = 20 + 21	23 = 22 ÷ 19	24 = 19 - 22	25 = 24 ÷ 19	
2.2		11	05	0051		2	7				OBRAS					362,375.00	0.00	362,375.00	0.00	0.00	0.00	0.00	362,375.00	100.00	
2.2		11	05	0051		2	7	2			INFRAESTRUCTURA					362,375.00	0.00	362,375.00	0.00	0.00	0.00	0.00	362,375.00	100.00	
2.2		11	05	0051		2	7	2	7	01	Obras urbanísticas	4302	20	1955	100	362,375.00	0.00	362,375.00	0.00	0.00	0.00	0.00	362,375.00	100.00	
2.2		11	05	0052							CONSTRUCCION VERJA PERIMETRAL CHANCA DE BALONCESTO					200,000.00	0.00	200,000.00	0.00	0.00	0.00	0.00	200,000.00	100.00	
2.2		11	05	0052		2	7				OBRAS					200,000.00	0.00	200,000.00	0.00	0.00	0.00	0.00	200,000.00	100.00	
2.2		11	05	0052		2	7	2			INFRAESTRUCTURA					200,000.00	0.00	200,000.00	0.00	0.00	0.00	0.00	200,000.00	100.00	
2.2		11	05	0052		2	7	2	7	01	Obras urbanísticas	4302	20	1955	100	200,000.00	0.00	200,000.00	0.00	0.00	0.00	0.00	200,000.00	100.00	
2.2		11	17								Construcción Instalaciones Productivas					500,000.00	0.00	500,000.00	0.00	0.00	0.00	0.00	500,000.00	100.00	
2.2		11	17	0051							CONSTRUCCION CAFETERIA EN EL PARQUE CENTRAL					500,000.00	0.00	500,000.00	0.00	0.00	0.00	0.00	500,000.00	100.00	
2.2		11	17	0051		2	7				OBRAS					500,000.00	0.00	500,000.00	0.00	0.00	0.00	0.00	500,000.00	100.00	
2.2		11	17	0051		2	7	1			OBRAS EN EDIFICACIONES					500,000.00	0.00	500,000.00	0.00	0.00	0.00	0.00	500,000.00	100.00	
2.2		11	17	0051		2	7	1	3	01	Obras para edificación de otras estructuras	3101	20	1955	100	500,000.00	0.00	500,000.00	0.00	0.00	0.00	0.00	500,000.00	100.00	
2.2		11	20								Reparación de Viviendas					0.00	223,735.00	223,735.00	0.00	0.00	0.00	0.00	223,735.00	100.00	
2.2		11	20	0051							REPARACION DE VIVIENDAS					0.00	223,735.00	223,735.00	0.00	0.00	0.00	0.00	223,735.00	100.00	
2.2		11	20	0051		2	7				OBRAS					0.00	223,735.00	223,735.00	0.00	0.00	0.00	0.00	223,735.00	100.00	
2.2		11	20	0051		2	7	1			OBRAS EN EDIFICACIONES					0.00	223,735.00	223,735.00	0.00	0.00	0.00	0.00	223,735.00	100.00	
2.2		11	20	0051		2	7	1	1	01	Obras para edificación residencial (viviendas)	4101	50	5011	121	0.00	223,735.00	223,735.00	0.00	0.00	0.00	0.00	223,735.00	100.00	
2.2		11	21								Construcción de Infraestructuras Sanitarias, Alcantarilla y Medio Ambiente					362,375.00	0.00	362,375.00	0.00	0.00	0.00	0.00	362,375.00	100.00	

**MINISTERIO DE HACIENDA**  
**DIRECCION GENERAL DE PRESUPUESTO**  
**EJECUCIÓN TRIMESTRAL DE LOS GASTOS Y APLICACIONES FINANCIERAS POR DESTINO DE FONDOS Y ESTRUCTURA PROGRAMATICA**  
**CORRESPONDIENTE AL PRIMER TRIMESTRE DEL AÑO 2026**

Código del Capítulo: **7076**

Denominación: **Ayuntamiento Municipal de Los Rios**

Destino de Fondos	Estructura Programática					SNIP	Clasificador del Gasto					Función	Fuente Financiamiento	Fuente Especifica	Organismo Financador	Presupuesto			Devengado				Balance Disponible	% Balance Disponible
	Partidas no Asig. a Prog.	Programa	Proyecto	Actividad/Obra			Tipo	Objeto	Cuenta	Subcuenta	Auxiliar					Denominación del Gasto	Original	Modificaciones	Vigente	Acumulado Anterior	Trimestre	A la Fecha		
1	2	3	4	5	6	7	8	9	10	11	12	13	14	15	16	17	18	19 = 17 +/- 18	20	21	22 = 20 + 21	23 = 22 ÷ 19	24 = 19 - 22	25 = 24 ÷ 19
2.2		11	21	0051							CONSTRUCCION DE DOS LAVADEROS, VILLA PROGRESO					362,375.00	0.00	362,375.00	0.00	0.00	0.00	0.00	362,375.00	100.00
2.2		11	21	0051		2	7				OBRAS					362,375.00	0.00	362,375.00	0.00	0.00	0.00	0.00	362,375.00	100.00
2.2		11	21	0051		2	7	2			INFRAESTRUCTURA					362,375.00	0.00	362,375.00	0.00	0.00	0.00	0.00	362,375.00	100.00
2.2		11	21	0051		2	7	2	1	01	Obras hidráulicas y sanitarias	3103	20	1955	100	362,375.00	0.00	362,375.00	0.00	0.00	0.00	0.00	362,375.00	100.00
2.2		11	23								Instalaciones, Colocación Eléctricas					362,375.00	0.00	362,375.00	0.00	0.00	0.00	0.00	362,375.00	100.00
2.2		11	23	0051							INSTALACION DE REDES E ILUMINACION, EL FARO, LOS GUANDULES					362,375.00	0.00	362,375.00	0.00	0.00	0.00	0.00	362,375.00	100.00
2.2		11	23	0051		2	7				OBRAS					362,375.00	0.00	362,375.00	0.00	0.00	0.00	0.00	362,375.00	100.00
2.2		11	23	0051		2	7	2			INFRAESTRUCTURA					362,375.00	0.00	362,375.00	0.00	0.00	0.00	0.00	362,375.00	100.00
2.2		11	23	0051		2	7	2	2	01	Obras de energía	4104	20	1955	100	362,375.00	0.00	362,375.00	0.00	0.00	0.00	0.00	362,375.00	100.00
2.2		11	25								Reparación de Infraestructuras Hidráulicas					1,811,875.00	0.00	1,811,875.00	0.00	530,840.00	530,840.00	29.30	1,281,035.00	70.70
2.2		11	25	0051							REHABILITACION TUBERIAS, LA JAVILLA, ELCACHIMBO					362,375.00	0.00	362,375.00	0.00	312,315.00	312,315.00	86.19	50,060.00	13.81
2.2		11	25	0051		2	7				OBRAS					362,375.00	0.00	362,375.00	0.00	312,315.00	312,315.00	86.19	50,060.00	13.81
2.2		11	25	0051		2	7	2			INFRAESTRUCTURA					362,375.00	0.00	362,375.00	0.00	312,315.00	312,315.00	86.19	50,060.00	13.81
2.2		11	25	0051		2	7	2	1	01	Obras hidráulicas y sanitarias	4103	20	1955	100	362,375.00	0.00	362,375.00	0.00	312,315.00	312,315.00	86.19	50,060.00	13.81
2.2		11	25	0052							REHABILITACION ESTRUCTURA DE LA FUENTE, HIGO DE LA CRUZ, PINO FRESCO					362,375.00	0.00	362,375.00	0.00	15,000.00	15,000.00	4.14	347,375.00	95.86
2.2		11	25	0052		2	7				OBRAS					362,375.00	0.00	362,375.00	0.00	15,000.00	15,000.00	4.14	347,375.00	95.86
2.2		11	25	0052		2	7	2			INFRAESTRUCTURA					362,375.00	0.00	362,375.00	0.00	15,000.00	15,000.00	4.14	347,375.00	95.86

**MINISTERIO DE HACIENDA**  
**DIRECCION GENERAL DE PRESUPUESTO**  
**EJECUCIÓN TRIMESTRAL DE LOS GASTOS Y APLICACIONES FINANCIERAS POR DESTINO DE FONDOS Y ESTRUCTURA PROGRAMATICA**  
**CORRESPONDIENTE AL PRIMER TRIMESTRE DEL AÑO 2026**

Código del Capítulo: **7076**

Denominación: **Ayuntamiento Municipal de Los Rios**

Destino de Fondos	Estructura Programática					SNIP	Clasificador del Gasto					Función	Fuente Financiamiento	Fuente Especifica	Organismo Financador	Presupuesto			Devengado				Balance Disponible	% Balance Disponible
	Partidas no Asig. a Prog.	Programa	Proyecto	Actividad/Obra			Tipo	Objeto	Cuenta	Subcuenta	Auxiliar					Denominación del Gasto	Original	Modificaciones	Vigente	Acumulado Anterior	Trimestre	A la Fecha		
1	2	3	4	5	6	7	8	9	10	11	12	13	14	15	16	17	18	19 = 17 +/- 18	20	21	22 = 20 + 21	23 = 22 ÷ 19	24 = 19 - 22	25 = 24 ÷ 19
2.2		11	25	0052		2	7	2	1	01	Obras hidráulicas y sanitarias	4103	20	1955	100	362,375.00	0.00	362,375.00	0.00	15,000.00	15,000.00	4.14	347,375.00	95.86
2.2		11	25	0053							CONSTRUCCION RESERVORIO, LAGUNA AZUL ARRIBA Y ABAJO					362,375.00	0.00	362,375.00	0.00	0.00	0.00	0.00	362,375.00	100.00
2.2		11	25	0053		2	7				OBRAS					362,375.00	0.00	362,375.00	0.00	0.00	0.00	0.00	362,375.00	100.00
2.2		11	25	0053		2	7	2			INFRAESTRUCTURA					362,375.00	0.00	362,375.00	0.00	0.00	0.00	0.00	362,375.00	100.00
2.2		11	25	0053		2	7	2	1	01	Obras hidráulicas y sanitarias	3103	20	1955	100	362,375.00	0.00	362,375.00	0.00	0.00	0.00	0.00	362,375.00	100.00
2.2		11	25	0054							CONSTRUCCION RESERVORIO HATO NUEVO, EL PROYECTO					362,375.00	0.00	362,375.00	0.00	0.00	0.00	0.00	362,375.00	100.00
2.2		11	25	0054		2	7				OBRAS					362,375.00	0.00	362,375.00	0.00	0.00	0.00	0.00	362,375.00	100.00
2.2		11	25	0054		2	7	2			INFRAESTRUCTURA					362,375.00	0.00	362,375.00	0.00	0.00	0.00	0.00	362,375.00	100.00
2.2		11	25	0054		2	7	2	1	01	Obras hidráulicas y sanitarias	4103	20	1955	100	362,375.00	0.00	362,375.00	0.00	0.00	0.00	0.00	362,375.00	100.00
2.2		11	25	0055							MEJORA DEL SERVICIO DE AGUA POTABLE, LOS MOSQUITOS, LA FINCA.					362,375.00	0.00	362,375.00	0.00	203,525.00	203,525.00	56.16	158,850.00	43.84
2.2		11	25	0055		2	7				OBRAS					362,375.00	0.00	362,375.00	0.00	203,525.00	203,525.00	56.16	158,850.00	43.84
2.2		11	25	0055		2	7	2			INFRAESTRUCTURA					362,375.00	0.00	362,375.00	0.00	203,525.00	203,525.00	56.16	158,850.00	43.84
2.2		11	25	0055		2	7	2	1	01	Obras hidráulicas y sanitarias	4103	20	1955	100	362,375.00	0.00	362,375.00	0.00	203,525.00	203,525.00	56.16	158,850.00	43.84

**MINISTERIO DE HACIENDA**  
**DIRECCION GENERAL DE PRESUPUESTO**  
**EJECUCIÓN TRIMESTRAL DE LOS GASTOS Y APLICACIONES FINANCIERAS POR DESTINO DE FONDOS Y ESTRUCTURA PROGRAMATICA**  
**CORRESPONDIENTE AL PRIMER TRIMESTRE DEL AÑO 2026**

**Código del Capítulo: 7076**

**Denominación: Ayuntamiento Municipal de Los Rios**

Destino de Fondos	Estructura Programática					SNIP	Clasificador del Gasto					Función	Fuente Financiamiento	Fuente Especifica	Organismo Financiado	Presupuesto			Devengado				Balance Disponible	% Balance Disponible
	Partidas no Asig. a Prog.	Programa	Proyecto	Actividad/Obra			Tipo	Objeto	Cuenta	Subcuenta	Auxiliar					Denominación del Gasto	Original	Modificaciones	Vigente	Acumulado Anterior	Trimestre	A la Fecha		
1	2	3	4	5	6	7	8	9	10	11	12	13	14	15	16	17	18	19 = 17 +/- 18	20	21	22 = 20 + 21	23 = 22 ÷ 19	24 = 19 - 22	25 = 24 ÷ 19
3.1.2											Para gastos en servicios (corto plazo)					55,381.00	0.00	55,381.00	0.00	14,860.12	14,860.12	26.83	40,520.88	73.17

**MINISTERIO DE HACIENDA**  
**DIRECCION GENERAL DE PRESUPUESTO**  
**EJECUCIÓN TRIMESTRAL DE LOS GASTOS Y APLICACIONES FINANCIERAS POR DESTINO DE FONDOS Y ESTRUCTURA PROGRAMATICA**  
**CORRESPONDIENTE AL PRIMER TRIMESTRE DEL AÑO 2026**

Código del Capítulo: **7076**

Denominación: **Ayuntamiento Municipal de Los Rios**

Destino de Fondos	Estructura Programática					SNIP	Clasificador del Gasto					Función	Fuente Financiamiento	Fuente Especifica	Organismo Financiado	Presupuesto			Devengado				Balance Disponible	% Balance Disponible
	Partidas no Asig. a Prog.	Programa	Proyecto	Actividad/Obra			Tipo	Objeto	Cuenta	Subcuenta	Auxiliar					Denominación del Gasto	Original	Modificaciones	Vigente	Acumulado Anterior	Trimestre	A la Fecha		
1	2	3	4	5	6	7	8	9	10	11	12	13	14	15	16	17	18	19 = 17 +/- 18	20	21	22 = 20 + 21	23 = 22 ÷ 19	24 = 19 - 22	25 = 24 ÷ 19
3.1.2						4					<b>CLASIFICADOR DE APLICACIONES FINANCIERAS</b>					55,381.00	0.00	55,381.00	0.00	14,860.12	14,860.12	26.83	40,520.88	73.17
3.1.2	96										Deuda Pública Y Otras Operaciones Financieras					55,381.00	0.00	55,381.00	0.00	14,860.12	14,860.12	26.83	40,520.88	73.17
3.1.2	96			0001		4	2				DISMINUCION DE PASIVOS					55,381.00	0.00	55,381.00	0.00	14,860.12	14,860.12	26.83	40,520.88	73.17
3.1.2	96			0001		4	2	1			Disminucion de pasivos corrientes					55,381.00	0.00	55,381.00	0.00	14,860.12	14,860.12	26.83	40,520.88	73.17
3.1.2	96			0001		4	2	1	1	01	Disminución de cuentas por pagar internas de corto plazo	0	20	1955	100	55,381.00	0.00	55,381.00	0.00	14,860.12	14,860.12	26.83	40,520.88	73.17

**MINISTERIO DE HACIENDA**  
**DIRECCION GENERAL DE PRESUPUESTO**  
**EJECUCIÓN TRIMESTRAL DE LOS GASTOS Y APLICACIONES FINANCIERAS POR DESTINO DE FONDOS Y ESTRUCTURA PROGRAMATICA**  
**CORRESPONDIENTE AL PRIMER TRIMESTRE DEL AÑO 2026**

**Código del Capítulo: 7076**

**Denominación: Ayuntamiento Municipal de Los Rios**

Destino de Fondos	Estructura Programática					SNIP	Clasificador del Gasto					Función	Fuente Financiamiento	Fuente Especifica	Organismo Financador	Presupuesto			Devengado				Balance Disponible	% Balance Disponible
	Partidas no Asig. a Prog.	Programa	Proyecto	Actividad/Obra			Tipo	Objeto	Cuenta	Subcuenta	Auxiliar					Denominación del Gasto	Original	Modificaciones	Vigente	Acumulado Anterior	Trimestre	A la Fecha		
1	2	3	4	5	6	7	8	9	10	11	12	13	14	15	16	17	18	19 = 17 +/- 18	20	21	22 = 20 + 21	23 = 22 ÷ 19	24 = 19 - 22	25 = 24 ÷ 19
3.1.4											Para gastos en inversión (corto plazo)					833,706.00	0.00	833,706.00	0.00	54,465.81	54,465.81	6.53	779,240.19	93.47

**MINISTERIO DE HACIENDA**  
**DIRECCION GENERAL DE PRESUPUESTO**  
**EJECUCIÓN TRIMESTRAL DE LOS GASTOS Y APLICACIONES FINANCIERAS POR DESTINO DE FONDOS Y ESTRUCTURA PROGRAMATICA**  
**CORRESPONDIENTE AL PRIMER TRIMESTRE DEL AÑO 2026**

Código del Capítulo: **7076**

Denominación: **Ayuntamiento Municipal de Los Rios**

Destino de Fondos	Estructura Programática					SNIP	Clasificador del Gasto					Denominación del Gasto	Función	Fuente Financiamiento	Fuente Especifica	Organismo Financiador	Presupuesto			Devengado				Balance Disponible	% Balance Disponible
	Partidas no Asig. a Prog.	Programa	Proyecto	Actividad/Obra	Tipo		Objeto	Cuenta	Subcuenta	Auxiliar	Original						Modificaciones	Vigente	Acumulado Anterior	Trimestre	A la Fecha	% Devengado a la Fecha			
																							20		
3.1.4					4												833,706.00	0.00	833,706.00	0.00	54,465.81	54,465.81	6.53	779,240.19	93.47
3.1.4	96																833,706.00	0.00	833,706.00	0.00	54,465.81	54,465.81	6.53	779,240.19	93.47
3.1.4	96			0001	4	2											833,706.00	0.00	833,706.00	0.00	54,465.81	54,465.81	6.53	779,240.19	93.47
3.1.4	96			0001	4	2	1										833,706.00	0.00	833,706.00	0.00	54,465.81	54,465.81	6.53	779,240.19	93.47
3.1.4	96			0001	4	2	01										833,706.00	0.00	833,706.00	0.00	54,465.81	54,465.81	6.53	779,240.19	93.47
<b>TOTAL RDS</b>																	<b>25,678,942.00</b>	<b>4,906,748.97</b>	<b>30,585,690.97</b>	<b>0.00</b>	<b>5,771,229.47</b>	<b>5,771,229.47</b>	<b>18.87</b>	<b>24,814,461.50</b>	<b>81.13</b>

**CONTABILIDAD**

Prov. Bahoruco, R. D.  
*Silvia A. [Signature]*  
Preparado por

**CONTRALORIA-REVISADORA**

Prov. Bahoruco, R. D.  
*[Signature]*  
Revisado por

*[Signature]*  
Aprobado por



**MINISTERIO DE HACIENDA**  
**DIRECCION GENERAL DE PRESUPUESTO**  
**EJECUCION FINANCIERA TRIMESTRAL DE LOS PROYECTOS Y OBRAS**  
**CORRESPONDIENTE AL PRIMER TRIMESTRE DEL AÑO 2026**

**Código del Capítulo: 7076**

**Denominación: Ayuntamiento Municipal de Los Rios**

Proyecto	Obra	Código SNIP	Geográfico	Denominación	Participativo	Modalidad de Contrato	Costo Total de la Obra	Ejecutado (devengado) años anteriores	Pagado años Anteriores	Pendiente por Pagar	Presupuesto del Año			Ejecución Financiera Trimestral			Pagado en trimestres por deudas de años anteriores	Total General Pagado	Monto Pendiente de Pago
											Original	Modificaciones	Vigente	Pagado Trimestres Anteriores	Pagado en el Trimestre	Pagado Acumulado a la Fecha			
1	2	3	4	5	6	7	8	9	10	11=9-10	12	13	14=12 +/- 13	15	16	17=15+16	18	19=10+17+18	20=8 +/- 13 -19
01				<b>Construcción de Vías de Comunicación y Anexos</b>			0.00	0.00	0.00	0.00	0.00	3,380,885.94	3,380,885.94	0.00	100,000.00	100,000.00	0.00	100,000.00	3,280,885.94
01	0051			CONSTRUCCION DE ACERAS Y CONTENES			0.00	0.00	0.00	0.00	0.00	3,202,830.94	3,202,830.94	0.00	0.00	0.00	0.00	0.00	3,202,830.94
01	0052			SEÑALIZACIONES DE TRANSITO			0.00	0.00	0.00	0.00	0.00	178,055.00	178,055.00	0.00	100,000.00	100,000.00	0.00	100,000.00	78,055.00
04				<b>Reparación de Instalaciones Deportivas</b>			120,791.00	0.00	0.00	0.00	120,791.00	0.00	120,791.00	0.00	0.00	0.00	0.00	0.00	120,791.00
04	0051			ACONDICIONAMIENTO PLAY SOFTBALL	X	1	120,791.00	0.00	0.00	0.00	120,791.00	0.00	120,791.00	0.00	0.00	0.00	0.00	0.00	120,791.00
05				<b>Construcción Instalaciones Recreativas</b>			562,375.00	0.00	0.00	0.00	562,375.00	0.00	562,375.00	0.00	0.00	0.00	0.00	0.00	562,375.00
05	0051			CONSTRUCCION VERJA PERIMETRAL CLUB CULTURAL LAS VIÑAS, LA Q, LA PICANTINA	X	1	362,375.00	0.00	0.00	0.00	362,375.00	0.00	362,375.00	0.00	0.00	0.00	0.00	0.00	362,375.00
05	0052			CONSTRUCCION VERJA PERIMETRAL CHANCA DE BALONCESTO		1	200,000.00	0.00	0.00	0.00	200,000.00	0.00	200,000.00	0.00	0.00	0.00	0.00	0.00	200,000.00
17				<b>Construcción Instalaciones Productivas</b>			500,000.00	0.00	0.00	0.00	500,000.00	0.00	500,000.00	0.00	0.00	0.00	0.00	0.00	500,000.00
17	0051			CONSTRUCCION CAFETERIA EN EL PARQUE CENTRAL		1	500,000.00	0.00	0.00	0.00	500,000.00	0.00	500,000.00	0.00	0.00	0.00	0.00	0.00	500,000.00
20				<b>Reparación de Viviendas</b>			0.00	0.00	0.00	0.00	0.00	223,735.00	223,735.00	0.00	0.00	0.00	0.00	0.00	223,735.00
20	0051			REPARACION DE VIVIENDAS			0.00	0.00	0.00	0.00	0.00	223,735.00	223,735.00	0.00	0.00	0.00	0.00	0.00	223,735.00
21				<b>Construcción de Infraestructuras Sanitarias, Alcantarilla y Medio Ambiente</b>			362,375.00	0.00	0.00	0.00	362,375.00	0.00	362,375.00	0.00	0.00	0.00	0.00	0.00	362,375.00
21	0051			CONSTRUCCION DE DOS LAVADEROS, VILLA PROGRESO	X	1	362,375.00	0.00	0.00	0.00	362,375.00	0.00	362,375.00	0.00	0.00	0.00	0.00	0.00	362,375.00
23				<b>Instalaciones, Colocación Eléctricas</b>			362,375.00	0.00	0.00	0.00	362,375.00	0.00	362,375.00	0.00	0.00	0.00	0.00	0.00	362,375.00
23	0051			INSTALACION DE REDES E ILUMINACION, EL FARO, LOS GUANDULES	X	1	362,375.00	0.00	0.00	0.00	362,375.00	0.00	362,375.00	0.00	0.00	0.00	0.00	0.00	362,375.00
25				<b>Reparación de Infraestructuras Hidráulicas</b>			1,811,875.00	0.00	0.00	0.00	1,811,875.00	0.00	1,811,875.00	0.00	530,840.00	530,840.00	0.00	530,840.00	1,281,035.00
25	0051			REHABILITACION TUBERIAS, LA JAVILLA, ELCACHIMBO	X	1	362,375.00	0.00	0.00	0.00	362,375.00	0.00	362,375.00	0.00	312,315.00	312,315.00	0.00	312,315.00	50,060.00

**MINISTERIO DE HACIENDA**  
**DIRECCION GENERAL DE PRESUPUESTO**  
**EJECUCION FINANCIERA TRIMESTRAL DE LOS PROYECTOS Y OBRAS**  
**CORRESPONDIENTE AL PRIMER TRIMESTRE DEL AÑO 2026**

Código del Capítulo: **7076**

Denominación: **Ayuntamiento Municipal de Los Rios**

Proyecto	Obra	Código SNIP	Geográfico	Denominación	Participativo	Modalidad de Contrato	Costo Total de la Obra	Ejecutado (devengado) años anteriores	Pagado años Anteriores	Pendiente por Pagar	Presupuesto del Año			Ejecución Financiera Trimestral			Pagado en trimestres por deudas de años anteriores	Total General Pagado	Monto Pendiente de Pago
											Original	Modificaciones	Vigente	Pagado Trimestres Anteriores	Pagado en el Trimestre	Pagado Acumulado a la Fecha			
1	2	3	4	5	6	7	8	9	10	11=9-10	12	13	14=12 +/- 13	15	16	17=15+16	18	19=10+17+18	20=8 +/- 13 -19
25	0052			REHABILITACION ESTRUCTURA DE LA FUENTE, HIGO DE LA CRUZ, PINO FRESCO	X	1	362,375.00	0.00	0.00	0.00	362,375.00	0.00	362,375.00	0.00	15,000.00	15,000.00	0.00	15,000.00	347,375.00
25	0053			CONSTRUCCION RESERVORIO, LAGUNA AZUL ARRIBA Y ABAJO	X	1	362,375.00	0.00	0.00	0.00	362,375.00	0.00	362,375.00	0.00	0.00	0.00	0.00	0.00	362,375.00
25	0054			CONSTRUCCION RESERVORIO HATO NUEVO, EL PROYECTO	X	1	362,375.00	0.00	0.00	0.00	362,375.00	0.00	362,375.00	0.00	0.00	0.00	0.00	0.00	362,375.00
25	0055			MEJORA DEL SERVICIO DE AGUA POTABLE, LOS MOSQUITOS, LA FINCA	X	1	362,375.00	0.00	0.00	0.00	362,375.00	0.00	362,375.00	0.00	203,525.00	203,525.00	0.00	203,525.00	158,850.00
<b>Total General RD\$</b>							<b>3,719,791.00</b>	<b>0.00</b>	<b>0.00</b>	<b>0.00</b>	<b>3,719,791.00</b>	<b>3,604,620.94</b>	<b>7,324,411.94</b>	<b>0.00</b>	<b>630,840.00</b>	<b>630,840.00</b>	<b>0.00</b>	<b>630,840.00</b>	<b>6,693,571.94</b>

**CONTABILIDAD**  
*Silvia A. Pérez*  
Preparado por

**CONTRALORIA-REVISADA**  
*Proy. Bahoruco, R. D.*  
Revisado por

*Marta Cruz*  
Aprobado por



**MINISTERIO DE HACIENDA**  
**DIRECCION GENERAL DE PRESUPUESTO**  
**EJECUCION DE LOS INGRESOS Y FUENTES DE FINANCIAMIENTO**  
**CORRESPONDIENTE AL MES DE MARZO DEL AÑO 2026**

Código del Capítulo: **7076**

Denominación: **Ayuntamiento Municipal de Los Rios**

Clasificador de Ingresos						Entidad Orogante	Fuente Financiamiento	Fuente Especifica	Organismo Financiador	Presupuesto			Percibido			
Tipo	Concepto	Cuenta	Sub-Cuenta	Auxiliar	Concepto Definición					Original	Modificaciones	Vigente	Acumulado Anterior	Realizado en el Mes	Acumulado a la Fecha	Balance por Percibir
1	2	3	4	5	6	7	8	9	10	11	12	13 = 11 +/- 12	14	15	16 = 14 + 15	17 = 13 - 16
1					<b>Clasificador de Ingresos</b>					<b>25,678,942.00</b>	<b>0.00</b>	<b>25,678,942.00</b>	<b>4,078,794.00</b>	<b>2,038,122.00</b>	<b>6,116,916.00</b>	<b>19,562,026.00</b>
1	1				IMPUESTOS					295,000.00	0.00	295,000.00	13,850.00	5,650.00	19,500.00	275,500.00
1	1	4			IMPUESTOS INTERNOS SOBRE MERCANCIAS Y SERVICIOS					295,000.00	0.00	295,000.00	13,850.00	5,650.00	19,500.00	275,500.00
1	1	4	3		IMPUESTOS AL USO DE BIENES Y SERVICIOS					295,000.00	0.00	295,000.00	13,850.00	5,650.00	19,500.00	275,500.00
1	1	4	3	21	Certificación de animales	0000	30	9996	102	5,000.00	0.00	5,000.00	0.00	0.00	0.00	5,000.00
1	1	4	3	23	Mercado móvil (chimi, hot dog y otros)	0000	30	9996	102	5,000.00	0.00	5,000.00	0.00	0.00	0.00	5,000.00
1	1	4	3	29	Impuesto sobre registro de documentos	0000	30	9996	102	15,000.00	0.00	15,000.00	0.00	0.00	0.00	15,000.00
1	1	4	3	32	Espectáculos públicos con o sin boleta de entrada	0000	30	9996	102	70,000.00	0.00	70,000.00	13,850.00	5,650.00	19,500.00	50,500.00
1	1	4	3	42	Construcción nichos, fosas y panteones	0000	30	9996	102	200,000.00	0.00	200,000.00	0.00	0.00	0.00	200,000.00
1	4				TRANSFERENCIAS					<b>25,328,942.00</b>	<b>0.00</b>	<b>25,328,942.00</b>	<b>4,064,944.00</b>	<b>2,032,472.00</b>	<b>6,097,416.00</b>	<b>19,231,526.00</b>
1	4	1			TRANSFERENCIAS CORRIENTES					<b>18,996,710.00</b>	<b>0.00</b>	<b>18,996,710.00</b>	<b>3,009,572.00</b>	<b>1,504,786.00</b>	<b>4,514,358.00</b>	<b>14,482,352.00</b>
1	4	1	5		TRANSFERENCIAS CORRIENTES RECIBIDAS POR LOS AYUNTAMIENTOS					<b>18,996,710.00</b>	<b>0.00</b>	<b>18,996,710.00</b>	<b>3,009,572.00</b>	<b>1,504,786.00</b>	<b>4,514,358.00</b>	<b>14,482,352.00</b>
1	4	1	5	03	Ordinaria según ley (CORRIENTE)	0202	20	1955	100	18,996,710.00	0.00	18,996,710.00	3,009,572.00	1,504,786.00	4,514,358.00	14,482,352.00
1	4	2			TRANSFERENCIAS DE CAPITAL					<b>6,332,232.00</b>	<b>0.00</b>	<b>6,332,232.00</b>	<b>1,055,372.00</b>	<b>527,686.00</b>	<b>1,583,058.00</b>	<b>4,749,174.00</b>
1	4	2	5		TRANSFERENCIAS DE CAPITAL RECIBIDAS POR LOS AYUNTAMIENTOS					<b>6,332,232.00</b>	<b>0.00</b>	<b>6,332,232.00</b>	<b>1,055,372.00</b>	<b>527,686.00</b>	<b>1,583,058.00</b>	<b>4,749,174.00</b>
1	4	2	5	03	Ordinaria según ley (CAPITAL)	0202	20	1955	100	6,332,232.00	0.00	6,332,232.00	1,055,372.00	527,686.00	1,583,058.00	4,749,174.00
1	5				INGRESOS POR CONTRAPRESTACION					<b>55,000.00</b>	<b>0.00</b>	<b>55,000.00</b>	<b>0.00</b>	<b>0.00</b>	<b>0.00</b>	<b>55,000.00</b>
1	5	1			VENTAS DE BIENES Y SERVICIOS					<b>55,000.00</b>	<b>0.00</b>	<b>55,000.00</b>	<b>0.00</b>	<b>0.00</b>	<b>0.00</b>	<b>55,000.00</b>

**MINISTERIO DE HACIENDA  
DIRECCION GENERAL DE PRESUPUESTO  
EJECUCION DE LOS INGRESOS Y FUENTES DE FINANCIAMIENTO  
CORRESPONDIENTE AL MES DE MARZO DEL AÑO 2026**

Código del Capítulo: **7076**

Denominación: **Ayuntamiento Municipal de Los Rios**

Clasificador de Ingresos						Entidad Otorgante	Fuente Financiamiento	Fuente Especifica	Organismo Financiador	Presupuesto			Percibido			
Tipo	Concepto	Cuenta	Sub-Cuenta	Auxiliar	Concepto Definición					Original	Modificaciones	Vigente	Acumulado Anterior	Realizado en el Mes	Acumulado a la Fecha	Balance por Percibir
1	2	3	4	5	6	7	8	9	10	11	12	13 = 11 +/- 12	14	15	16 = 14 + 15	17 = 13 - 16
1	5	1	3		TASAS					50,000.00	0.00	50,000.00	0.00	0.00	0.00	50,000.00
1	5	1	3	20	Recolección desechos sólidos	0000	30	9995	102	50,000.00	0.00	50,000.00	0.00	0.00	0.00	50,000.00
1	5	1	4		DERECHOS ADMINISTRATIVOS					5,000.00	0.00	5,000.00	0.00	0.00	0.00	5,000.00
1	5	1	4	32	Registros de actos civiles	0000	30	9998	102	5,000.00	0.00	5,000.00	0.00	0.00	0.00	5,000.00
3					<b>Clasificador de Financiamiento</b>					0.00	4,906,748.97	4,906,748.97	4,906,748.97	0.00	4,906,748.97	0.00
3	1				DISMINUCIÓN DE ACTIVOS FINANCIEROS					0.00	4,906,748.97	4,906,748.97	4,906,748.97	0.00	4,906,748.97	0.00
3	1	1			DISMINUCIÓN DE ACTIVOS FINANCIEROS CORRIENTES					0.00	4,906,748.97	4,906,748.97	4,906,748.97	0.00	4,906,748.97	0.00
3	1	1	1		Disminución de disponibilidades					0.00	4,906,748.97	4,906,748.97	4,906,748.97	0.00	4,906,748.97	0.00
3	1	1	1	03	Disminucion de saldos disponibles de periodos anteriores	0202	10	100	121	0.00	3,202,830.94	3,202,830.94	3,202,830.94	0.00	3,202,830.94	0.00
3	1	1	1	03	Disminucion de saldos disponibles de periodos anteriores	0000	30	9998	121	0.00	1,052,092.02	1,052,092.02	1,052,092.02	0.00	1,052,092.02	0.00
3	1	1	1	03	Disminucion de saldos disponibles de periodos anteriores	0000	50	5011	121	0.00	6,000.00	6,000.00	6,000.00	0.00	6,000.00	0.00
3	1	1	1	03	Disminucion de saldos disponibles de periodos anteriores	0202	50	5011	121	0.00	645,826.01	645,826.01	645,826.01	0.00	645,826.01	0.00
<b>TOTAL RDS</b>										<b>25,678,942.00</b>	<b>4,906,748.97</b>	<b>30,585,690.97</b>	<b>8,985,542.97</b>	<b>2,038,122.00</b>	<b>11,023,664.97</b>	<b>19,562,026.00</b>

**CONTABILIDAD**  
Prov. Bahoruco, R. D.

*Sonia Acosta*  
Preparado por

**CONTABILIDAD REVISADO**  
Prov. Bahoruco, R. D.

*Fernando Y. Pérez*  
Revisado por

*[Firma]*  
Aprobado por

**AYUNTAMIENTO MUNICIPAL DE LOS RIOS**  
INSTITUCIONAL  
RNC: 10072-3  
Los Rios, Bahoruco R. D.

**MINISTERIO DE HACIENDA**  
**DIRECCION GENERAL DE PRESUPUESTO**  
**EJECUCIÓN DE LOS GASTOS Y APLICACIONES FINANCIERAS POR DESTINO DE FONDOS Y ESTRUCTURA PROGRAMATICA**  
**CORRESPONDIENTE AL MES MARZO DEL 2026**

**Código del Capítulo: 7076**

**Denominación: Ayuntamiento Municipal de Los Rios**

Destino de Fondos	Estructura Programática					Institución Receptora	SNIP	Clasificador del Gasto					Denominación del Gasto	Función	Fuente Financiamiento	Fuente Especifica	Organismo Financiador	Presupuesto			Ejecución del Gasto				
	Partidas no Asig. a Prog.	Programa	Proyecto	Actividad / Obra				Tipo	Objeto	Cuenta	Subcuenta	Auxiliar						Original	Modificaciones	Vigente	Acumulado Anterior	Compromiso	Devengado	Pagado	Devengado a la Fecha
1	2	3	4	5	6	7	8	9	10	11	12	13	14	15	16	17	18	19	20 = 18 +/- 19	21	22	23	24	25 = 21 + 23	26 = 20 - 25
1													<b>GASTOS CORRIENTE</b>				<b>19,203,825.50</b>	<b>1,065,461.80</b>	<b>20,269,287.30</b>	<b>2,730,054.89</b>	<b>1,743,130.00</b>	<b>1,743,130.00</b>	<b>1,928,135.52</b>	<b>4,473,184.89</b>	<b>15,796,102.41</b>
1.1													Gastos de Personal				7,703,682.60	203,887.46	7,907,570.06	1,190,084.21	628,996.60	628,996.60	741,331.82	1,819,080.81	6,088,489.25
1.1							2						<b>CLASIFICADOR DEL GASTO</b>				<b>7,703,682.60</b>	<b>203,887.46</b>	<b>7,907,570.06</b>	<b>1,190,084.21</b>	<b>628,996.60</b>	<b>628,996.60</b>	<b>741,331.82</b>	<b>1,819,080.81</b>	<b>6,088,489.25</b>
1.1		01											Normas, Políticas y Administración Municipal				6,553,882.60	203,887.46	6,757,770.06	1,049,584.21	549,996.60	549,996.60	660,652.46	1,599,580.81	5,158,189.25
1.1		01	00	0001									Normas y Seguimientos				1,534,049.00	0.00	1,534,049.00	235,845.78	123,175.55	123,175.55	181,560.36	359,021.33	1,175,027.67
1.1		01	00	0001			2	1					REMUNERACIONES Y CONTRIBUCIONES				1,534,049.00	0.00	1,534,049.00	235,845.78	123,175.55	123,175.55	181,560.36	359,021.33	1,175,027.67
1.1		01	00	0001			2	1	1				REMUNERACIONES				1,326,000.00	0.00	1,326,000.00	184,307.58	93,206.45	93,206.45	140,972.16	277,514.03	1,048,485.97
1.1		01	00	0001	0		2	1	1	1	01		Sueldos fijos	1101	20	1955	1,224,000.00	0.00	1,224,000.00	184,307.58	93,206.45	93,206.45	140,972.16	277,514.03	946,485.97
1.1		01	00	0001	0		2	1	1	4	01		Sueldo Anual No. 13	1101	20	1955	102,000.00	0.00	102,000.00	0.00	0.00	0.00	0.00	0.00	102,000.00
1.1		01	00	0001			2	1	3				DIETAS Y GASTOS DE REPRESENTACION				124,200.00	0.00	124,200.00	30,300.00	19,350.00	19,350.00	19,350.00	49,650.00	74,550.00
1.1		01	00	0001	0		2	1	3	2	01		Gastos de representación en el país	1101	20	1955	124,200.00	0.00	124,200.00	30,300.00	19,350.00	19,350.00	19,350.00	49,650.00	74,550.00
1.1		01	00	0001			2	1	5				CONTRIBUCIONES A LA SEGURIDAD SOCIAL				83,849.00	0.00	83,849.00	21,238.20	10,619.10	10,619.10	21,238.20	31,857.30	51,991.70
1.1		01	00	0001	0		2	1	5	1	01		Contribuciones al seguro de salud	1101	20	1955	39,137.00	0.00	39,137.00	9,784.20	4,892.10	4,892.10	9,784.20	14,676.30	24,460.70
1.1		01	00	0001	0		2	1	5	2	01		Contribuciones al seguro de pensiones	1101	20	1955	39,192.00	0.00	39,192.00	9,798.00	4,899.00	4,899.00	9,798.00	14,697.00	24,495.00
1.1		01	00	0001	0		2	1	5	3	01		Contribuciones al seguro de riesgo laboral	1101	20	1955	5,520.00	0.00	5,520.00	1,656.00	828.00	828.00	1,656.00	2,484.00	3,036.00
1.1		01	00	0002									Control y Fiscalización de la Gestión Municipal				144,000.00	0.00	144,000.00	79,000.00	44,000.00	44,000.00	54,000.00	123,000.00	21,000.00
1.1		01	00	0002			2	2					CONTRATACIÓN DE SERVICIOS				144,000.00	0.00	144,000.00	79,000.00	44,000.00	44,000.00	54,000.00	123,000.00	21,000.00

**MINISTERIO DE HACIENDA**  
**DIRECCION GENERAL DE PRESUPUESTO**  
**EJECUCIÓN DE LOS GASTOS Y APLICACIONES FINANCIERAS POR DESTINO DE FONDOS Y ESTRUCTURA PROGRAMATICA**  
**CORRESPONDIENTE AL MES MARZO DEL 2026**

**Código del Capítulo: 7076**

**Denominación: Ayuntamiento Municipal de Los Rios**

Destino de Fondos	Estructura Programática					Institución Receptora	SNIP	Clasificador del Gasto					Denominación del Gasto	Función	Fuente Financiamiento	Fuente Especifica	Organismo Financiado	Presupuesto			Ejecución del Gasto				
	Partidas no Asig. a Prog.	Programa	Proyecto	Actividad / Obra				Tipo	Objeto	Cuenta	Subcuenta	Auxiliar						Original	Modificaciones	Vigente	Acumulado Anterior	Compromiso	Devengado	Pagado	Devengado a la Fecha
1	2	3	4	5	6	7	8	9	10	11	12	13	14	15	16	17	18	19	20 = 18 +/- 19	21	22	23	24	25 = 21 + 23	26 = 20 - 25
1.1		01	00	0002			2	2	8			<b>OTROS SERVICIOS NO INCLUIDOS EN CONCEPTOS ANTERIORES</b>					<b>144,000.00</b>	<b>0.00</b>	<b>144,000.00</b>	<b>79,000.00</b>	<b>44,000.00</b>	<b>44,000.00</b>	<b>54,000.00</b>	<b>123,000.00</b>	<b>21,000.00</b>
1.1		01	00	0002	0		2	2	8	7	06	Otros servicios técnicos profesionales	1101	20	1955	100	144,000.00	0.00	144,000.00	79,000.00	44,000.00	44,000.00	54,000.00	123,000.00	21,000.00
1.1		01	00	0003								<b>Administración Municipal</b>					<b>3,708,250.60</b>	<b>203,887.46</b>	<b>3,912,138.06</b>	<b>587,586.45</b>	<b>314,357.25</b>	<b>314,357.25</b>	<b>340,502.03</b>	<b>901,943.70</b>	<b>3,010,194.36</b>
1.1		01	00	0003			2	1				<b>REMUNERACIONES Y CONTRIBUCIONES</b>					<b>3,451,897.00</b>	<b>103,887.46</b>	<b>3,555,784.46</b>	<b>527,353.45</b>	<b>262,357.25</b>	<b>262,357.25</b>	<b>288,502.03</b>	<b>789,710.70</b>	<b>2,766,073.76</b>
1.1		01	00	0003			2	1	1			<b>REMUNERACIONES</b>					<b>3,030,300.00</b>	<b>53,887.46</b>	<b>3,084,187.46</b>	<b>453,635.96</b>	<b>222,371.73</b>	<b>222,371.73</b>	<b>235,784.54</b>	<b>676,007.69</b>	<b>2,408,179.77</b>
1.1		01	00	0003	0		2	1	1	1	01	Sueldos fijos	1101	20	1955	100	2,797,200.00	0.00	2,797,200.00	453,635.96	222,371.73	222,371.73	235,784.54	676,007.69	2,121,192.31
1.1		01	00	0003	0		2	1	1	2	08	Personal de carácter temporal	1101	30	9998	121	0.00	53,887.46	53,887.46	0.00	0.00	0.00	0.00	0.00	53,887.46
1.1		01	00	0003	0		2	1	1	4	01	Sueldo Anual No. 13	1101	20	1955	100	233,100.00	0.00	233,100.00	0.00	0.00	0.00	0.00	0.00	233,100.00
1.1		01	00	0003			2	1	3			<b>DIETAS Y GASTOS DE REPRESENTACION</b>					<b>265,200.00</b>	<b>50,000.00</b>	<b>315,200.00</b>	<b>49,100.00</b>	<b>28,100.00</b>	<b>28,100.00</b>	<b>28,100.00</b>	<b>77,200.00</b>	<b>238,000.00</b>
1.1		01	00	0003			2	1	3	1		Dietas					150,000.00	50,000.00	200,000.00	39,500.00	18,500.00	18,500.00	18,500.00	58,000.00	142,000.00
1.1		01	00	0003	0		2	1	3	1	01	Dietas en el país	1101	20	1955	100	150,000.00	0.00	150,000.00	32,000.00	18,500.00	18,500.00	18,500.00	50,500.00	99,500.00
1.1		01	00	0003	0		2	1	3	1	01	Dietas en el país	1101	30	9998	121	0.00	50,000.00	50,000.00	7,500.00	0.00	0.00	0.00	7,500.00	42,500.00
1.1		01	00	0003	0		2	1	3	2	01	Gastos de representación en el país	1101	20	1955	100	115,200.00	0.00	115,200.00	9,600.00	9,600.00	9,600.00	9,600.00	19,200.00	96,000.00
1.1		01	00	0003			2	1	5			<b>CONTRIBUCIONES A LA SEGURIDAD SOCIAL</b>					<b>156,397.00</b>	<b>0.00</b>	<b>156,397.00</b>	<b>24,617.49</b>	<b>11,885.52</b>	<b>11,885.52</b>	<b>24,617.49</b>	<b>36,503.01</b>	<b>119,893.99</b>
1.1		01	00	0003	0		2	1	5	1	01	Contribuciones al seguro de salud	1101	20	1955	100	72,999.00	0.00	72,999.00	11,280.19	5,445.12	5,445.12	11,280.19	16,725.31	56,273.69
1.1		01	00	0003	0		2	1	5	2	01	Contribuciones al seguro de pensiones	1101	20	1955	100	73,102.00	0.00	73,102.00	11,296.10	5,452.80	5,452.80	11,296.10	16,748.90	56,353.10
1.1		01	00	0003	0		2	1	5	3	01	Contribuciones al seguro de riesgo laboral	1101	20	1955	100	10,296.00	0.00	10,296.00	2,041.20	987.60	987.60	2,041.20	3,028.80	7,267.20
1.1		01	00	0003			2	2				<b>CONTRATACIÓN DE SERVICIOS</b>					<b>256,353.60</b>	<b>100,000.00</b>	<b>356,353.60</b>	<b>60,233.00</b>	<b>52,000.00</b>	<b>52,000.00</b>	<b>52,000.00</b>	<b>112,233.00</b>	<b>244,120.60</b>

**MINISTERIO DE HACIENDA**  
**DIRECCION GENERAL DE PRESUPUESTO**  
**EJECUCIÓN DE LOS GASTOS Y APLICACIONES FINANCIERAS POR DESTINO DE FONDOS Y ESTRUCTURA PROGRAMATICA**  
**CORRESPONDIENTE AL MES MARZO DEL 2026**

**Código del Capítulo: 7076**

**Denominación: Ayuntamiento Municipal de Los Rios**

Destino de Fondos	Estructura Programática					Institución Receptora	SNIP	Clasificador del Gasto					Denominación del Gasto	Función	Fuente Financiamiento	Fuente Especifica	Organismo Financiador	Presupuesto			Ejecución del Gasto					
	Partidas no Asig. a Prog.	Programa	Proyecto	Actividad / Obra	Tipo			Objeto	Cuenta	Subcuenta	Auxiliar	Original						Modificaciones	Vigente	Acumulado Anterior	Compromiso	Devengado	Pagado	Devengado a la Fecha	Balance Disponible	
																										18
1.1		01	00	0003			2	2	3			<b>VIÁTICOS</b>					<b>96,353.60</b>	<b>0.00</b>	<b>96,353.60</b>	<b>0.00</b>	<b>0.00</b>	<b>0.00</b>	<b>0.00</b>	<b>0.00</b>	<b>0.00</b>	<b>96,353.60</b>
1.1		01	00	0003	0		2	2	3	1	01	Viáticos dentro del país	1101	20	1955	100	96,353.60	0.00	96,353.60	0.00	0.00	0.00	0.00	0.00	0.00	96,353.60
1.1		01	00	0003			2	2	8			<b>OTROS SERVICIOS NO INCLUIDOS EN CONCEPTOS ANTERIORES</b>					<b>160,000.00</b>	<b>100,000.00</b>	<b>260,000.00</b>	<b>60,233.00</b>	<b>52,000.00</b>	<b>52,000.00</b>	<b>52,000.00</b>	<b>112,233.00</b>	<b>147,767.00</b>	
1.1		01	00	0003			2	2	8	7		Servicios Técnicos y Profesionales					160,000.00	100,000.00	260,000.00	60,233.00	52,000.00	52,000.00	52,000.00	112,233.00	147,767.00	
1.1		01	00	0003	0		2	2	8	7	06	Otros servicios técnicos profesionales	1101	20	1955	100	160,000.00	0.00	160,000.00	60,233.00	18,000.00	18,000.00	18,000.00	18,000.00	78,233.00	81,767.00
1.1		01	00	0003	0		2	2	8	7	06	Otros servicios técnicos profesionales	1101	30	9998	121	0.00	100,000.00	100,000.00	0.00	34,000.00	34,000.00	34,000.00	34,000.00	34,000.00	66,000.00
1.1		01	00	0004								<b>Servicios Administrativos y Financieros</b>					<b>969,058.00</b>	<b>0.00</b>	<b>969,058.00</b>	<b>123,151.98</b>	<b>56,463.80</b>	<b>56,463.80</b>	<b>72,590.07</b>	<b>179,615.78</b>	<b>789,442.22</b>	
1.1		01	00	0004			2	1				<b>REMUNERACIONES Y CONTRIBUCIONES</b>					<b>954,058.00</b>	<b>0.00</b>	<b>954,058.00</b>	<b>121,158.10</b>	<b>56,463.80</b>	<b>56,463.80</b>	<b>72,590.07</b>	<b>177,621.90</b>	<b>776,436.10</b>	
1.1		01	00	0004			2	1	1			<b>REMUNERACIONES</b>					<b>877,500.00</b>	<b>0.00</b>	<b>877,500.00</b>	<b>109,000.00</b>	<b>50,000.00</b>	<b>50,000.00</b>	<b>60,431.97</b>	<b>159,000.00</b>	<b>718,500.00</b>	
1.1		01	00	0004	0		2	1	1	1	01	Sueldos fijos	1102	20	1955	100	810,000.00	0.00	810,000.00	109,000.00	50,000.00	50,000.00	60,431.97	159,000.00	651,000.00	
1.1		01	00	0004	0		2	1	1	4	01	Sueldo Anual No. 13	1102	20	1955	100	67,500.00	0.00	67,500.00	0.00	0.00	0.00	0.00	0.00	67,500.00	
1.1		01	00	0004			2	1	5			<b>CONTRIBUCIONES A LA SEGURIDAD SOCIAL</b>					<b>76,558.00</b>	<b>0.00</b>	<b>76,558.00</b>	<b>12,158.10</b>	<b>6,463.80</b>	<b>6,463.80</b>	<b>12,158.10</b>	<b>18,621.90</b>	<b>57,936.10</b>	
1.1		01	00	0004	0		2	1	5	1	01	Contribuciones al seguro de salud	1102	20	1955	100	35,734.00	0.00	35,734.00	5,601.10	2,977.80	2,977.80	5,601.10	8,578.90	27,155.10	
1.1		01	00	0004	0		2	1	5	2	01	Contribuciones al seguro de pensiones	1102	20	1955	100	35,784.00	0.00	35,784.00	5,609.00	2,982.00	2,982.00	5,609.00	8,591.00	27,193.00	
1.1		01	00	0004	0		2	1	5	3	01	Contribuciones al seguro de riesgo laboral	1102	20	1955	100	5,040.00	0.00	5,040.00	948.00	504.00	504.00	948.00	1,452.00	3,588.00	
1.1		01	00	0004			2	2				<b>CONTRATACIÓN DE SERVICIOS</b>					<b>15,000.00</b>	<b>0.00</b>	<b>15,000.00</b>	<b>1,993.88</b>	<b>0.00</b>	<b>0.00</b>	<b>0.00</b>	<b>1,993.88</b>	<b>13,006.12</b>	

**MINISTERIO DE HACIENDA**  
**DIRECCION GENERAL DE PRESUPUESTO**  
**EJECUCIÓN DE LOS GASTOS Y APLICACIONES FINANCIERAS POR DESTINO DE FONDOS Y ESTRUCTURA PROGRAMATICA**  
**CORRESPONDIENTE AL MES MARZO DEL 2026**

**Código del Capítulo: 7076**

**Denominación: Ayuntamiento Municipal de Los Rios**

Destino de Fondos	Estructura Programática					Institución Receptora	SNIP	Clasificador del Gasto					Denominación del Gasto	Función	Fuente Financiamiento	Fuente Especifica	Organismo Financador	Presupuesto			Ejecución del Gasto				
	Partidas no Asig. a Prog.	Programa	Proyecto	Actividad / Obra				Tipo	Objeto	Cuenta	Subcuenta	Auxiliar						Original	Modificaciones	Vigente	Acumulado Anterior	Compromiso	Devengado	Pagado	Devengado a la Fecha
1	2	3	4	5	6	7	8	9	10	11	12	13	14	15	16	17	18	19	20 = 18 +/- 19	21	22	23	24	25 = 21 + 23	26 = 20 - 25
1.1		01	00	0004			2	2	8			<b>OTROS SERVICIOS NO INCLUIDOS EN CONCEPTOS ANTERIORES</b>					15,000.00	0.00	15,000.00	1,993.88	0.00	0.00	0.00	1,993.88	13,006.12
1.1		01	00	0004	0		2	2	8	2	01	Comisiones y gastos bancarios	1102	20	1955	100	15,000.00	0.00	15,000.00	1,993.88	0.00	0.00	0.00	1,993.88	13,006.12
1.1		01	00	0006								<b>Formulación de Planes, Proyectos y Programas</b>					198,525.00	0.00	198,525.00	24,000.00	12,000.00	12,000.00	12,000.00	36,000.00	162,525.00
1.1		01	00	0006			2	1				<b>REMUNERACIONES Y CONTRIBUCIONES</b>					198,525.00	0.00	198,525.00	24,000.00	12,000.00	12,000.00	12,000.00	36,000.00	162,525.00
1.1		01	00	0006			2	1	1			<b>REMUNERACIONES</b>					188,500.00	0.00	188,500.00	24,000.00	12,000.00	12,000.00	12,000.00	36,000.00	152,500.00
1.1		01	00	0006	0		2	1	1	1	01	Sueldos fijos	1102	20	1955	100	174,000.00	0.00	174,000.00	24,000.00	12,000.00	12,000.00	12,000.00	36,000.00	138,000.00
1.1		01	00	0006	0		2	1	1	4	01	Sueldo Anual No. 13	1102	20	1955	100	14,500.00	0.00	14,500.00	0.00	0.00	0.00	0.00	0.00	14,500.00
1.1		01	00	0006			2	1	5			<b>CONTRIBUCIONES A LA SEGURIDAD SOCIAL</b>					10,025.00	0.00	10,025.00	0.00	0.00	0.00	0.00	0.00	10,025.00
1.1		01	00	0006	0		2	1	5	1	01	Contribuciones al seguro de salud	1102	20	1955	100	4,679.00	0.00	4,679.00	0.00	0.00	0.00	0.00	0.00	4,679.00
1.1		01	00	0006	0		2	1	5	2	01	Contribuciones al seguro de pensiones	1102	20	1955	100	4,686.00	0.00	4,686.00	0.00	0.00	0.00	0.00	0.00	4,686.00
1.1		01	00	0006	0		2	1	5	3	01	Contribuciones al seguro de riesgo laboral	1102	20	1955	100	660.00	0.00	660.00	0.00	0.00	0.00	0.00	0.00	660.00
1.1		12										<b>Gestión y Administración de Servicios Públicos</b>					775,300.00	0.00	775,300.00	90,000.00	51,000.00	51,000.00	51,500.00	141,000.00	634,300.00
1.1		12	00	0002								<b>Ornato y Saneamiento de Calles, Plazas y Parques</b>					150,000.00	0.00	150,000.00	8,000.00	10,000.00	10,000.00	10,000.00	18,000.00	132,000.00
1.1		12	00	0002			2	1				<b>REMUNERACIONES Y CONTRIBUCIONES</b>					150,000.00	0.00	150,000.00	8,000.00	10,000.00	10,000.00	10,000.00	18,000.00	132,000.00
1.1		12	00	0002			2	1	1			<b>REMUNERACIONES</b>					150,000.00	0.00	150,000.00	8,000.00	10,000.00	10,000.00	10,000.00	18,000.00	132,000.00
1.1		12	00	0002	0		2	1	1	2	08	Personal de carácter temporal	3299	20	1955	100	150,000.00	0.00	150,000.00	8,000.00	10,000.00	10,000.00	10,000.00	18,000.00	132,000.00

**MINISTERIO DE HACIENDA**  
**DIRECCION GENERAL DE PRESUPUESTO**  
**EJECUCIÓN DE LOS GASTOS Y APLICACIONES FINANCIERAS POR DESTINO DE FONDOS Y ESTRUCTURA PROGRAMATICA**  
**CORRESPONDIENTE AL MES MARZO DEL 2026**

**Código del Capítulo: 7076**

**Denominación: Ayuntamiento Municipal de Los Rios**

Destino de Fondos	Estructura Programática					Institución Receptora	SNIP	Clasificador del Gasto					Denominación del Gasto	Función	Fuente Financiamiento	Fuente Especifica	Organismo Financador	Presupuesto			Ejecución del Gasto				
	Partidas no Asig. a Prog.	Programa	Proyecto	Actividad / Obra				Tipo	Objeto	Cuenta	Subcuenta	Auxiliar						Original	Modificaciones	Vigente	Acumulado Anterior	Compromiso	Devengado	Pagado	Devengado a la Fecha
1	2	3	4	5	6	7	8	9	10	11	12	13	14	15	16	17	18	19	20 = 18 +/- 19	21	22	23	24	25 = 21 + 23	26 = 20 - 25
1.1		12	00	0004								Supervisión y Administración de Cementerios					234,000.00	0.00	234,000.00	10,000.00	5,000.00	5,000.00	5,000.00	15,000.00	219,000.00
1.1		12	00	0004			2	1				REMUNERACIONES Y CONTRIBUCIONES					234,000.00	0.00	234,000.00	10,000.00	5,000.00	5,000.00	5,000.00	15,000.00	219,000.00
1.1		12	00	0004			2	1	1			REMUNERACIONES					234,000.00	0.00	234,000.00	10,000.00	5,000.00	5,000.00	5,000.00	15,000.00	219,000.00
1.1		12	00	0004	0		2	1	1	1	01	Sueldos fijos	3101	20	1955	100	216,000.00	0.00	216,000.00	10,000.00	5,000.00	5,000.00	5,000.00	15,000.00	201,000.00
1.1		12	00	0004	0		2	1	1	4	01	Sueldo Anual No. 13	3101	20	1955	100	18,000.00	0.00	18,000.00	0.00	0.00	0.00	0.00	0.00	18,000.00
1.1		12	00	0006								Seguridad y Vigilancia Ciudadana					391,300.00	0.00	391,300.00	72,000.00	36,000.00	36,000.00	36,500.00	108,000.00	283,300.00
1.1		12	00	0006			2	1				REMUNERACIONES Y CONTRIBUCIONES					391,300.00	0.00	391,300.00	72,000.00	36,000.00	36,000.00	36,500.00	108,000.00	283,300.00
1.1		12	00	0006			2	1	1			REMUNERACIONES					391,300.00	0.00	391,300.00	72,000.00	36,000.00	36,000.00	36,500.00	108,000.00	283,300.00
1.1		12	00	0006	0		2	1	1	1	01	Sueldos fijos	1401	20	1955	100	361,200.00	0.00	361,200.00	72,000.00	36,000.00	36,000.00	36,500.00	108,000.00	253,200.00
1.1		12	00	0006	0		2	1	1	4	01	Sueldo Anual No. 13	1401	20	1955	100	30,100.00	0.00	30,100.00	0.00	0.00	0.00	0.00	0.00	30,100.00
1.1		14										Gestión y Administración de Servicios Sociales					266,500.00	0.00	266,500.00	50,500.00	28,000.00	28,000.00	29,179.36	78,500.00	188,000.00
1.1		14	00	0002								Educación y Formación Integral					266,500.00	0.00	266,500.00	50,500.00	28,000.00	28,000.00	29,179.36	78,500.00	188,000.00
1.1		14	00	0002			2	1				REMUNERACIONES Y CONTRIBUCIONES					266,500.00	0.00	266,500.00	50,500.00	28,000.00	28,000.00	29,179.36	78,500.00	188,000.00
1.1		14	00	0002			2	1	1			REMUNERACIONES					266,500.00	0.00	266,500.00	50,500.00	28,000.00	28,000.00	29,179.36	78,500.00	188,000.00
1.1		14	00	0002	0		2	1	1	1	01	Sueldos fijos	4409	20	1955	100	246,000.00	0.00	246,000.00	50,500.00	28,000.00	28,000.00	29,179.36	78,500.00	167,500.00
1.1		14	00	0002	0		2	1	1	4	01	Sueldo Anual No. 13	4409	20	1955	100	20,500.00	0.00	20,500.00	0.00	0.00	0.00	0.00	0.00	20,500.00
1.1	98											Adm. de Contribuciones Especiales (Transf. Priv.)					108,000.00	0.00	108,000.00	0.00	0.00	0.00	0.00	0.00	108,000.00

**MINISTERIO DE HACIENDA**  
**DIRECCION GENERAL DE PRESUPUESTO**  
**EJECUCIÓN DE LOS GASTOS Y APLICACIONES FINANCIERAS POR DESTINO DE FONDOS Y ESTRUCTURA PROGRAMATICA**  
**CORRESPONDIENTE AL MES MARZO DEL 2026**

**Código del Capítulo: 7076**

**Denominación: Ayuntamiento Municipal de Los Rios**

Destino de Fondos	Estructura Programática					Institución Receptora	SNIP	Clasificador del Gasto					Denominación del Gasto	Función	Fuente Financiamiento	Fuente Especifica	Organismo Financiador	Presupuesto			Ejecución del Gasto					
	Partidas no Asig. a Prog.	Programa	Proyecto	Actividad / Obra	Tipo			Objeto	Cuenta	Subcuenta	Auxiliar	Original						Modificaciones	Vigente	Acumulado Anterior	Compromiso	Devengado	Pagado	Devengado a la Fecha	Balance Disponible	
																										20 = 18 +/- 19
1.1	98				2	4						TRANSFERENCIAS CORRIENTES					108,000.00	0.00	108,000.00	0.00	0.00	0.00	0.00	0.00	0.00	108,000.00
1.1	98				2	4	1					TRANSFERENCIAS CORRIENTES AL SECTOR PRIVADO					108,000.00	0.00	108,000.00	0.00	0.00	0.00	0.00	0.00	0.00	108,000.00
1.1	98						9998	2	4	1	6	01	Transferencias corrientes programadas a asociaciones sin fines de lucro	4510	20	1955	100	108,000.00	0.00	108,000.00	0.00	0.00	0.00	0.00	0.00	108,000.00
1.2												Servicios Municipales					10,216,195.80	841,569.76	11,057,765.56	1,357,630.68	1,010,551.40	1,010,551.40	1,082,721.70	2,368,182.08	8,689,583.48	
1.2					2							CLASIFICADOR DEL GASTO					10,216,195.80	841,569.76	11,057,765.56	1,357,630.68	1,010,551.40	1,010,551.40	1,082,721.70	2,368,182.08	8,689,583.48	
1.2		01										Normas, Políticas y Administración Municipal					1,009,000.00	0.00	1,009,000.00	182,342.68	207,916.40	207,916.40	215,156.40	390,259.08	618,740.92	
1.2		01	00	0003								Administración Municipal					605,000.00	0.00	605,000.00	97,080.00	159,478.00	159,478.00	166,718.00	256,558.00	348,442.00	
1.2		01	00	0003				2	2			CONTRATACIÓN DE SERVICIOS					335,000.00	0.00	335,000.00	36,590.00	63,300.00	63,300.00	63,300.00	99,890.00	235,110.00	
1.2		01	00	0003				2	2	1		SERVICIOS BASICOS					50,000.00	0.00	50,000.00	0.00	50,000.00	50,000.00	50,000.00	50,000.00	0.00	
1.2		01	00	0003	0			2	2	1	2	01	Servicios telefónico de larga distancia	1101	20	1955	100	50,000.00	0.00	50,000.00	0.00	50,000.00	50,000.00	50,000.00	50,000.00	0.00
1.2		01	00	0003				2	2	2		PUBLICIDAD IMPRESIÓN Y ENCUADERNACION					25,000.00	0.00	25,000.00	16,140.00	8,600.00	8,600.00	8,600.00	24,740.00	260.00	
1.2		01	00	0003	0			2	2	2	1	01	Publicidad y propaganda	1101	30	9995	102	25,000.00	0.00	25,000.00	16,140.00	8,600.00	8,600.00	8,600.00	24,740.00	260.00
1.2		01	00	0003				2	2	6		SEGUROS					10,000.00	0.00	10,000.00	0.00	0.00	0.00	0.00	0.00	10,000.00	
1.2		01	00	0003	0			2	2	6	2	01	Seguro de bienes muebles	1101	20	1955	100	10,000.00	0.00	10,000.00	0.00	0.00	0.00	0.00	0.00	10,000.00
1.2		01	00	0003				2	2	8		OTROS SERVICIOS NO INCLUIDOS EN CONCEPTOS ANTERIORES					250,000.00	0.00	250,000.00	20,450.00	4,700.00	4,700.00	4,700.00	25,150.00	224,850.00	

**MINISTERIO DE HACIENDA**  
**DIRECCION GENERAL DE PRESUPUESTO**  
**EJECUCIÓN DE LOS GASTOS Y APLICACIONES FINANCIERAS POR DESTINO DE FONDOS Y ESTRUCTURA PROGRAMATICA**  
**CORRESPONDIENTE AL MES MARZO DEL 2026**

**Código del Capítulo: 7076**

**Denominación: Ayuntamiento Municipal de Los Rios**

Destino de Fondos	Estructura Programática					Institución Receptora	SNIP	Clasificador del Gasto					Denominación del Gasto	Función	Fuente Financiamiento	Fuente Especifica	Organismo Financiador	Presupuesto			Ejecución del Gasto				
	Partidas no Asig. a Prog.	Programa	Proyecto	Actividad / Obra	Tipo			Objeto	Cuenta	Subcuenta	Auxiliar	Original						Modificaciones	Vigente	Acumulado Anterior	Compromiso	Devengado	Pagado	Devengado a la Fecha	Balance Disponible
1.2		01	00	0003			2	2	8	6		Servicio de organización de eventos, festividades y actividades de entretenimiento					250,000.00	0.00	250,000.00	20,450.00	4,700.00	4,700.00	4,700.00	25,150.00	224,850.00
1.2		01	00	0003	0		2	2	8	6	02	Festividades	1101	20	1955	100	12,500.00	0.00	12,500.00	0.00	4,700.00	4,700.00	4,700.00	4,700.00	7,800.00
1.2		01	00	0003	0		2	2	8	6	02	Festividades	1101	30	9996	102	237,500.00	0.00	237,500.00	20,450.00	0.00	0.00	0.00	20,450.00	217,050.00
1.2		01	00	0003			2	3				<b>MATERIALES Y SUMINISTROS</b>					<b>270,000.00</b>	<b>0.00</b>	<b>270,000.00</b>	<b>60,490.00</b>	<b>96,178.00</b>	<b>96,178.00</b>	<b>103,418.00</b>	<b>156,668.00</b>	<b>113,332.00</b>
1.2		01	00	0003			2	3	1			<b>ALIMENTOS Y PRODUCTOS AGROFORESTALES</b>					<b>200,000.00</b>	<b>0.00</b>	<b>200,000.00</b>	<b>53,250.00</b>	<b>72,960.00</b>	<b>72,960.00</b>	<b>72,960.00</b>	<b>126,210.00</b>	<b>73,790.00</b>
1.2		01	00	0003	0		2	3	1	1	01	Alimentos y bebidas para personas	1101	20	1955	100	200,000.00	0.00	200,000.00	53,250.00	72,960.00	72,960.00	72,960.00	126,210.00	73,790.00
1.2		01	00	0003			2	3	2			<b>TEXTILES Y VESTUARIOS</b>					<b>50,000.00</b>	<b>0.00</b>	<b>50,000.00</b>	<b>0.00</b>	<b>22,050.00</b>	<b>22,050.00</b>	<b>22,050.00</b>	<b>22,050.00</b>	<b>27,950.00</b>
1.2		01	00	0003	0		2	3	2	3	01	Prendas y accesorios de vestir	1101	20	1955	100	50,000.00	0.00	50,000.00	0.00	22,050.00	22,050.00	22,050.00	22,050.00	27,950.00
1.2		01	00	0003			2	3	9			<b>PRODUCTOS Y UTILES VARIOS</b>					<b>20,000.00</b>	<b>0.00</b>	<b>20,000.00</b>	<b>7,240.00</b>	<b>1,168.00</b>	<b>1,168.00</b>	<b>8,408.00</b>	<b>8,408.00</b>	<b>11,592.00</b>
1.2		01	00	0003	0		2	3	9	1	01	Material para limpieza	1101	20	1955	100	20,000.00	0.00	20,000.00	7,240.00	1,168.00	1,168.00	8,408.00	8,408.00	11,592.00
1.2		01	00	0004								<b>Servicios Administrativos y Financieros</b>					<b>404,000.00</b>	<b>0.00</b>	<b>404,000.00</b>	<b>85,262.68</b>	<b>48,438.40</b>	<b>48,438.40</b>	<b>48,438.40</b>	<b>133,701.08</b>	<b>270,298.92</b>
1.2		01	00	0004			2	2				<b>CONTRATACIÓN DE SERVICIOS</b>					<b>292,000.00</b>	<b>0.00</b>	<b>292,000.00</b>	<b>62,072.68</b>	<b>12,000.00</b>	<b>12,000.00</b>	<b>12,000.00</b>	<b>74,072.68</b>	<b>217,927.32</b>
1.2		01	00	0004			2	2	2			<b>PUBLICIDAD IMPRESIÓN Y ENCUADERNACION</b>					<b>40,000.00</b>	<b>0.00</b>	<b>40,000.00</b>	<b>31,799.70</b>	<b>0.00</b>	<b>0.00</b>	<b>0.00</b>	<b>31,799.70</b>	<b>8,200.30</b>
1.2		01	00	0004	0		2	2	2	2	01	Impresión, encuadernación y rotulación	1102	20	1955	100	40,000.00	0.00	40,000.00	31,799.70	0.00	0.00	0.00	31,799.70	8,200.30
1.2		01	00	0004			2	2	5			<b>ALQUILERES Y RENTAS</b>					<b>234,000.00</b>	<b>0.00</b>	<b>234,000.00</b>	<b>24,000.00</b>	<b>12,000.00</b>	<b>12,000.00</b>	<b>12,000.00</b>	<b>36,000.00</b>	<b>198,000.00</b>
1.2		01	00	0004	0		2	2	5	9	01	Licencias Informaticas	1102	20	1955	100	234,000.00	0.00	234,000.00	24,000.00	12,000.00	12,000.00	12,000.00	36,000.00	198,000.00

**MINISTERIO DE HACIENDA**  
**DIRECCION GENERAL DE PRESUPUESTO**  
**EJECUCIÓN DE LOS GASTOS Y APLICACIONES FINANCIERAS POR DESTINO DE FONDOS Y ESTRUCTURA PROGRAMATICA**  
**CORRESPONDIENTE AL MES MARZO DEL 2026**

**Código del Capítulo: 7076**

**Denominación: Ayuntamiento Municipal de Los Rios**

Destino de Fondos	Estructura Programática					Institución Receptora	SNIP	Clasificador del Gasto					Denominación del Gasto	Función	Fuente Financiamiento	Fuente Especifica	Organismo Financiacior	Presupuesto			Ejecución del Gasto				
	Partidas no Asig. a Prog.	Programa	Proyecto	Actividad / Obra				Tipo	Objeto	Cuenta	Subcuenta	Auxiliar						Original	Modificaciones	Vigente	Acumulado Anterior	Compromiso	Devengado	Pagado	Devengado a la Fecha
1	2	3	4	5	6	7	8	9	10	11	12	13	14	15	16	17	18	19	20 = 18 +/- 19	21	22	23	24	25 = 21 + 23	26 = 20 - 25
1.2		01	00	0004			2	2	8			<b>OTROS SERVICIOS NO INCLUIDOS EN CONCEPTOS ANTERIORES</b>					<b>18,000.00</b>	<b>0.00</b>	<b>18,000.00</b>	<b>6,272.98</b>	<b>0.00</b>	<b>0.00</b>	<b>0.00</b>	<b>6,272.98</b>	<b>11,727.02</b>
1.2		01	00	0004	0		2	2	8	2	01	Comisiones y gastos bancarios	1102	20	1955	100	18,000.00	0.00	18,000.00	6,272.98	0.00	0.00	0.00	6,272.98	11,727.02
1.2		01	00	0004			2	3				<b>MATERIALES Y SUMINISTROS</b>					<b>112,000.00</b>	<b>0.00</b>	<b>112,000.00</b>	<b>23,190.00</b>	<b>36,438.40</b>	<b>36,438.40</b>	<b>36,438.40</b>	<b>59,628.40</b>	<b>52,371.60</b>
1.2		01	00	0004			2	3	3			<b>PRODUCTOS DE PAPEL, CARTON E IMPRESOS</b>					<b>12,000.00</b>	<b>0.00</b>	<b>12,000.00</b>	<b>3,000.00</b>	<b>0.00</b>	<b>0.00</b>	<b>0.00</b>	<b>3,000.00</b>	<b>9,000.00</b>
1.2		01	00	0004	0		2	3	3	1	01	Papel de escritorio	1102	20	1955	100	12,000.00	0.00	12,000.00	3,000.00	0.00	0.00	0.00	3,000.00	9,000.00
1.2		01	00	0004			2	3	9			<b>PRODUCTOS Y UTILES VARIOS</b>					<b>100,000.00</b>	<b>0.00</b>	<b>100,000.00</b>	<b>20,190.00</b>	<b>36,438.40</b>	<b>36,438.40</b>	<b>36,438.40</b>	<b>56,628.40</b>	<b>43,371.60</b>
1.2		01	00	0004	0		2	3	9	2	01	Útiles de escritorio, oficina e informática	1102	20	1955	100	100,000.00	0.00	100,000.00	20,190.00	36,438.40	36,438.40	36,438.40	56,628.40	43,371.60
1.2		12										<b>Gestión y Administración de Servicios Públicos</b>					<b>8,508,991.00</b>	<b>841,569.76</b>	<b>9,350,560.76</b>	<b>1,087,515.00</b>	<b>694,135.00</b>	<b>694,135.00</b>	<b>752,292.30</b>	<b>1,781,650.00</b>	<b>7,568,910.76</b>
1.2		12	00	0002								<b>Ornato y Saneamiento de Calles, Plazas y Parques</b>					<b>3,187,500.00</b>	<b>591,569.76</b>	<b>3,779,069.76</b>	<b>502,380.00</b>	<b>306,825.00</b>	<b>306,825.00</b>	<b>337,600.66</b>	<b>809,205.00</b>	<b>2,969,864.76</b>
1.2		12	00	0002			2	1				<b>REMUNERACIONES Y CONTRIBUCIONES</b>					<b>3,087,500.00</b>	<b>0.00</b>	<b>3,087,500.00</b>	<b>464,000.00</b>	<b>263,800.00</b>	<b>263,800.00</b>	<b>286,900.66</b>	<b>727,800.00</b>	<b>2,359,700.00</b>
1.2		12	00	0002			2	1	1			<b>REMUNERACIONES</b>					<b>3,087,500.00</b>	<b>0.00</b>	<b>3,087,500.00</b>	<b>464,000.00</b>	<b>263,800.00</b>	<b>263,800.00</b>	<b>286,900.66</b>	<b>727,800.00</b>	<b>2,359,700.00</b>
1.2		12	00	0002	0		2	1	1	1	01	Sueldos fijos	3299	20	1955	100	2,850,000.00	0.00	2,850,000.00	464,000.00	263,800.00	263,800.00	286,900.66	727,800.00	2,122,200.00
1.2		12	00	0002	0		2	1	1	4	01	Sueldo Anual No. 13	3299	20	1955	100	237,500.00	0.00	237,500.00	0.00	0.00	0.00	0.00	0.00	237,500.00
1.2		12	00	0002			2	2				<b>CONTRATACIÓN DE SERVICIOS</b>					<b>0.00</b>	<b>542,299.76</b>	<b>542,299.76</b>	<b>20,320.00</b>	<b>21,400.00</b>	<b>21,400.00</b>	<b>21,400.00</b>	<b>41,720.00</b>	<b>500,579.76</b>
1.2		12	00	0002			2	2	5			<b>ALQUILERES Y RENTAS</b>					<b>0.00</b>	<b>63,520.00</b>	<b>63,520.00</b>	<b>0.00</b>	<b>0.00</b>	<b>0.00</b>	<b>0.00</b>	<b>0.00</b>	<b>63,520.00</b>
1.2		12	00	0002	0		2	2	5	4	01	Alquileres de equipos de transporte, tracción y elevación	3299	50	5011	121	0.00	63,520.00	63,520.00	0.00	0.00	0.00	0.00	0.00	63,520.00

**MINISTERIO DE HACIENDA**  
**DIRECCION GENERAL DE PRESUPUESTO**  
**EJECUCIÓN DE LOS GASTOS Y APLICACIONES FINANCIERAS POR DESTINO DE FONDOS Y ESTRUCTURA PROGRAMATICA**  
**CORRESPONDIENTE AL MES MARZO DEL 2026**

**Código del Capítulo: 7076**

**Denominación: Ayuntamiento Municipal de Los Rios**

Destino de Fondos	Estructura Programática					Institución Receptora	SNIP	Clasificador del Gasto					Denominación del Gasto	Función	Fuente Financiamiento	Fuente Especifica	Organismo Financador	Presupuesto			Ejecución del Gasto				
	Partidas no Asig. a Prog.	Programa	Proyecto	Actividad / Obra				Tipo	Objeto	Cuenta	Subcuenta	Auxiliar						Original	Modificaciones	Vigente	Acumulado Anterior	Compromiso	Devengado	Pagado	Devengado a la Fecha
1	2	3	4	5	6	7	8	9	10	11	12	13	14	15	16	17	18	19	20 = 18 +/- 19	21	22	23	24	25 = 21 + 23	26 = 20 - 25
1.2		12	00	0002			2	2	7			SERVICIOS DE CONSERVACION, REPARACIONES MENORES E INSTALACIONES TEMPORALES					0.00	478,779.76	478,779.76	20,320.00	21,400.00	21,400.00	21,400.00	41,720.00	437,059.76
1.2		12	00	0002	0		2	2	7	1	03	Limpieza y desmalezamiento de tierras y terrenos	3299	30	9998	121	0.00	478,779.76	478,779.76	20,320.00	21,400.00	21,400.00	21,400.00	41,720.00	437,059.76
1.2		12	00	0002			2	3				MATERIALES Y SUMINISTROS					100,000.00	49,270.00	149,270.00	18,060.00	21,625.00	21,625.00	29,300.00	39,685.00	109,585.00
1.2		12	00	0002			2	3	1			ALIMENTOS Y PRODUCTOS AGROFORESTALES					0.00	49,270.00	49,270.00	4,575.00	-4,575.00	-4,575.00	0.00	0.00	49,270.00
1.2		12	00	0002	0		2	3	1	1	01	Alimentos y bebidas para personas	3299	50	5011	121	0.00	49,270.00	49,270.00	4,575.00	-4,575.00	-4,575.00	0.00	0.00	49,270.00
1.2		12	00	0002			2	3	6			PRODUCTOS DE MINERALES, METALICOS Y NO METALICOS					100,000.00	0.00	100,000.00	13,485.00	26,200.00	26,200.00	29,300.00	39,685.00	60,315.00
1.2		12	00	0002	0		2	3	6	3	04	Herramientas menores	3299	20	1955	100	100,000.00	0.00	100,000.00	13,485.00	26,200.00	26,200.00	29,300.00	39,685.00	60,315.00
1.2		12	00	0003								Manejo de Residuos Sólidos					2,716,491.00	0.00	2,716,491.00	428,000.00	211,500.00	211,500.00	222,456.64	639,500.00	2,076,991.00
1.2		12	00	0003			2	1				REMUNERACIONES Y CONTRIBUCIONES					2,716,491.00	0.00	2,716,491.00	428,000.00	211,500.00	211,500.00	222,456.64	639,500.00	2,076,991.00
1.2		12	00	0003			2	1	1			REMUNERACIONES					2,709,200.00	0.00	2,709,200.00	428,000.00	211,500.00	211,500.00	222,456.64	639,500.00	2,069,700.00
1.2		12	00	0003	0		2	1	1	1	01	Sueldos fijos	3202	20	1955	100	2,500,800.00	0.00	2,500,800.00	428,000.00	211,500.00	211,500.00	222,456.64	639,500.00	1,861,300.00
1.2		12	00	0003	0		2	1	1	4	01	Sueldo Anual No. 13	3202	20	1955	100	208,400.00	0.00	208,400.00	0.00	0.00	0.00	0.00	0.00	208,400.00
1.2		12	00	0003			2	1	5			CONTRIBUCIONES A LA SEGURIDAD SOCIAL					7,291.00	0.00	7,291.00	0.00	0.00	0.00	0.00	0.00	7,291.00
1.2		12	00	0003	0		2	1	5	1	01	Contribuciones al seguro de salud	3202	20	1955	100	3,403.00	0.00	3,403.00	0.00	0.00	0.00	0.00	0.00	3,403.00
1.2		12	00	0003	0		2	1	5	2	01	Contribuciones al seguro de pensiones	3202	20	1955	100	3,408.00	0.00	3,408.00	0.00	0.00	0.00	0.00	0.00	3,408.00

**MINISTERIO DE HACIENDA**  
**DIRECCION GENERAL DE PRESUPUESTO**  
**EJECUCIÓN DE LOS GASTOS Y APLICACIONES FINANCIERAS POR DESTINO DE FONDOS Y ESTRUCTURA PROGRAMATICA**  
**CORRESPONDIENTE AL MES MARZO DEL 2026**

**Código del Capítulo: 7076**

**Denominación: Ayuntamiento Municipal de Los Rios**

Destino de Fondos	Estructura Programática					Institución Receptora	SNIP	Clasificador del Gasto					Denominación del Gasto	Función	Fuente Financiamiento	Fuente Especifica	Organismo Financador	Presupuesto			Ejecución del Gasto				
	Partidas no Asig. a Prog.	Programa	Proyecto	Actividad / Obra				Tipo	Objeto	Cuenta	Subcuenta	Auxiliar						Original	Modificaciones	Vigente	Acumulado Anterior	Compromiso	Devengado	Pagado	Devengado a la Fecha
1	2	3	4	5	6	7	8	9	10	11	12	13	14	15	16	17	18	19	20 = 18 +/- 19	21	22	23	24	25 = 21 + 23	26 = 20 - 25
1.2		12	00	0003	0		2	1	5	3	01	Contribuciones al seguro de riesgo laboral	3202	20	1955	100	480.00	0.00	480.00	0.00	0.00	0.00	0.00	0.00	480.00
1.2		12	00	0005								Administración y Reparación de Unidades Motorizadas					2,605,000.00	250,000.00	2,855,000.00	157,135.00	175,810.00	175,810.00	192,235.00	332,945.00	2,522,055.00
1.2		12	00	0005			2	2				CONTRATACIÓN DE SERVICIOS					300,000.00	0.00	300,000.00	4,710.00	18,840.00	18,840.00	18,840.00	23,550.00	276,450.00
1.2		12	00	0005			2	2	7			SERVICIOS DE CONSERVACION, REPARACIONES MENORES E INSTALACIONES TEMPORALES					300,000.00	0.00	300,000.00	4,710.00	18,840.00	18,840.00	18,840.00	23,550.00	276,450.00
1.2		12	00	0005	0		2	2	7	2	06	Mantenimiento y reparación de equipos de transporte, tracción y elevación	2102	20	1955	100	300,000.00	0.00	300,000.00	4,710.00	18,840.00	18,840.00	18,840.00	23,550.00	276,450.00
1.2		12	00	0005			2	3				MATERIALES Y SUMINISTROS					2,305,000.00	250,000.00	2,555,000.00	152,425.00	156,970.00	156,970.00	173,395.00	309,395.00	2,245,605.00
1.2		12	00	0005			2	3	5			PRODUCTOS DE CUERO, CAUCHO Y PLÁSTICO					200,000.00	0.00	200,000.00	0.00	0.00	0.00	0.00	0.00	200,000.00
1.2		12	00	0005	0		2	3	5	3	01	Llantas y neumáticos	2102	20	1955	100	200,000.00	0.00	200,000.00	0.00	0.00	0.00	0.00	0.00	200,000.00
1.2		12	00	0005			2	3	7			COMBUSTIBLES, LUBRICANTES, PRODUCTOS QUIMICOS Y CONEXOS					2,105,000.00	250,000.00	2,355,000.00	152,425.00	156,970.00	156,970.00	173,395.00	309,395.00	2,045,605.00
1.2		12	00	0005			2	3	7	1		Combustibles y lubricantes					2,105,000.00	250,000.00	2,355,000.00	152,425.00	156,970.00	156,970.00	173,395.00	309,395.00	2,045,605.00
1.2		12	00	0005	0		2	3	7	1	02	Gasoil	2102	20	1955	100	1,920,000.00	0.00	1,920,000.00	136,000.00	155,300.00	155,300.00	155,300.00	291,300.00	1,628,700.00
1.2		12	00	0005	0		2	3	7	1	02	Gasoil	2102	50	5011	121	0.00	250,000.00	250,000.00	0.00	0.00	0.00	0.00	0.00	250,000.00
1.2		12	00	0005	0		2	3	7	1	05	Aceites y Grasas	2102	20	1955	100	185,000.00	0.00	185,000.00	16,425.00	1,670.00	1,670.00	18,095.00	18,095.00	166,905.00
1.2		14										Gestión y Administración de Servicios Sociales					254,204.80	0.00	254,204.80	6,773.00	59,500.00	59,500.00	66,273.00	66,273.00	187,931.80

**MINISTERIO DE HACIENDA**  
**DIRECCION GENERAL DE PRESUPUESTO**  
**EJECUCIÓN DE LOS GASTOS Y APLICACIONES FINANCIERAS POR DESTINO DE FONDOS Y ESTRUCTURA PROGRAMATICA**  
**CORRESPONDIENTE AL MES MARZO DEL 2026**

**Código del Capítulo: 7076**

**Denominación: Ayuntamiento Municipal de Los Rios**

Destino de Fondos	Estructura Programática					Institución Receptora	SNIP	Clasificador del Gasto					Denominación del Gasto	Función	Fuente Financiamiento	Fuente Especifica	Organismo Financiador	Presupuesto			Ejecución del Gasto				
	Partidas no Asig. a Prog.	Programa	Proyecto	Actividad / Obra				Tipo	Objeto	Cuenta	Subcuenta	Auxiliar						Original	Modificaciones	Vigente	Acumulado Anterior	Compromiso	Devengado	Pagado	Devengado a la Fecha
1	2	3	4	5	6	7	8	9	10	11	12	13	14	15	16	17	18	19	20 = 18 +/- 19	21	22	23	24	25 = 21 + 23	26 = 20 - 25
1.2		14	00	0001								Asistencia Social					254,204.80	0.00	254,204.80	6,773.00	59,500.00	59,500.00	66,273.00	66,273.00	187,931.80
1.2		14	00	0001			2	2				CONTRATACIÓN DE SERVICIOS					100,000.00	0.00	100,000.00	0.00	0.00	0.00	0.00	0.00	100,000.00
1.2		14	00	0001			2	2	9			OTRAS CONTRATACIONES DE SERVICIOS					100,000.00	0.00	100,000.00	0.00	0.00	0.00	0.00	0.00	100,000.00
1.2		14	00	0001	0		2	2	9	2	01	Servicios de alimentación	4510	20	1955	100	100,000.00	0.00	100,000.00	0.00	0.00	0.00	0.00	0.00	100,000.00
1.2		14	00	0001			2	3				MATERIALES Y SUMINISTROS					154,204.80	-46,920.00	107,284.80	6,773.00	12,580.00	12,580.00	19,353.00	19,353.00	87,931.80
1.2		14	00	0001			2	3	6			PRODUCTOS DE MINERALES, METALICOS Y NO METALICOS					154,204.80	-46,920.00	107,284.80	6,773.00	12,580.00	12,580.00	19,353.00	19,353.00	87,931.80
1.2		14	00	0001	0		2	3	6	1	01	Productos de cemento	4510	20	1955	100	154,204.80	-46,920.00	107,284.80	6,773.00	12,580.00	12,580.00	19,353.00	19,353.00	87,931.80
1.2		14	00	0001			2	4				TRANSFERENCIAS CORRIENTES					0.00	46,920.00	46,920.00	0.00	46,920.00	46,920.00	46,920.00	46,920.00	0.00
1.2		14	00	0001			2	4	1			TRANSFERENCIAS CORRIENTES AL SECTOR PRIVADO					0.00	46,920.00	46,920.00	0.00	46,920.00	46,920.00	46,920.00	46,920.00	0.00
1.2		14	00	0001	0		2	4	1	2	02	Ayudas y donaciones ocasionales a hogares y personas	4510	20	1955	100	0.00	46,920.00	46,920.00	0.00	46,920.00	46,920.00	46,920.00	46,920.00	0.00
1.2	98											Adm. de Contribuciones Especiales (Transf. Priv.)					444,000.00	0.00	444,000.00	81,000.00	49,000.00	49,000.00	49,000.00	130,000.00	314,000.00
1.2	98						2	4				TRANSFERENCIAS CORRIENTES					444,000.00	0.00	444,000.00	81,000.00	49,000.00	49,000.00	49,000.00	130,000.00	314,000.00
1.2	98						2	4	1			TRANSFERENCIAS CORRIENTES AL SECTOR PRIVADO					444,000.00	0.00	444,000.00	81,000.00	49,000.00	49,000.00	49,000.00	130,000.00	314,000.00
1.2	98				9998		2	4	1	6	01	Transferencias corrientes programadas a asociaciones sin fines de lucro	4510	20	1955	100	444,000.00	0.00	444,000.00	81,000.00	49,000.00	49,000.00	49,000.00	130,000.00	314,000.00

**MINISTERIO DE HACIENDA**  
**DIRECCION GENERAL DE PRESUPUESTO**  
**EJECUCIÓN DE LOS GASTOS Y APLICACIONES FINANCIERAS POR DESTINO DE FONDOS Y ESTRUCTURA PROGRAMATICA**  
**CORRESPONDIENTE AL MES MARZO DEL 2026**

**Código del Capítulo: 7076**

**Denominación: Ayuntamiento Municipal de Los Rios**

Destino de Fondos	Estructura Programática					Institución Receptora	SNIP	Clasificador del Gasto					Función	Fuente Financiamiento	Fuente Especifica	Organismo Financiador	Presupuesto			Ejecución del Gasto					
	Partidas no Asig. a Prog.	Programa	Proyecto	Actividad / Obra				Tipo	Objeto	Cuenta	Subcuenta	Auxiliar					Denominación del Gasto	Original	Modificaciones	Vigente	Acumulado Anterior	Compromiso	Devengado	Pagado	Devengado a la Fecha
1	2	3	4	5	6	7	8	9	10	11	12	13	14	15	16	17	18	19	20 = 18 +/- 19	21	22	23	24	25 = 21 + 23	26 = 20 - 25
1.3												Programas de Educación, Género y Salud					1,283,947.10	20,004.58	1,303,951.68	182,340.00	103,582.00	103,582.00	104,082.00	285,922.00	1,018,029.68
1.3							2					CLASIFICADOR DEL GASTO					1,283,947.10	20,004.58	1,303,951.68	182,340.00	103,582.00	103,582.00	104,082.00	285,922.00	1,018,029.68
1.3		01										Normas, Políticas y Administración Municipal					10,000.00	6,000.00	16,000.00	0.00	0.00	0.00	0.00	0.00	16,000.00
1.3		01	00	0003								Administración Municipal					0.00	6,000.00	6,000.00	0.00	0.00	0.00	0.00	0.00	6,000.00
1.3		01	00	0003			2	2				CONTRATACIÓN DE SERVICIOS					0.00	6,000.00	6,000.00	0.00	0.00	0.00	0.00	0.00	6,000.00
1.3		01	00	0003			2	2	7			SERVICIOS DE CONSERVACION, REPARACIONES MENORES E INSTALACIONES TEMPORALES					0.00	6,000.00	6,000.00	0.00	0.00	0.00	0.00	0.00	6,000.00
1.3		01	00	0003	0		2	2	7	2	03	Mantenimiento y reparación de equipos educacionales, deportivos y recreativos	1101	50	5011	121	0.00	6,000.00	6,000.00	0.00	0.00	0.00	0.00	0.00	6,000.00
1.3		01	00	0004								Servicios Administrativos y Financieros					10,000.00	0.00	10,000.00	0.00	0.00	0.00	0.00	0.00	10,000.00
1.3		01	00	0004			2	2				CONTRATACIÓN DE SERVICIOS					10,000.00	0.00	10,000.00	0.00	0.00	0.00	0.00	0.00	10,000.00
1.3		01	00	0004			2	2	8			OTROS SERVICIOS NO INCLUIDOS EN CONCEPTOS ANTERIORES					10,000.00	0.00	10,000.00	0.00	0.00	0.00	0.00	0.00	10,000.00
1.3		01	00	0004	0		2	2	8	2	01	Comisiones y gastos bancarios	1102	20	1955	100	10,000.00	0.00	10,000.00	0.00	0.00	0.00	0.00	0.00	10,000.00
1.3		14										Gestión y Administración de Servicios Sociales					1,173,947.10	14,004.58	1,187,951.68	172,340.00	99,582.00	99,582.00	100,082.00	271,922.00	916,029.68
1.3		14	00	0001								Asistencia Social					798,447.10	14,004.58	812,451.68	143,900.00	67,200.00	67,200.00	67,700.00	211,100.00	601,351.68

**MINISTERIO DE HACIENDA**  
**DIRECCION GENERAL DE PRESUPUESTO**  
**EJECUCIÓN DE LOS GASTOS Y APLICACIONES FINANCIERAS POR DESTINO DE FONDOS Y ESTRUCTURA PROGRAMATICA**  
**CORRESPONDIENTE AL MES MARZO DEL 2026**

**Código del Capítulo: 7076**

**Denominación: Ayuntamiento Municipal de Los Rios**

Destino de Fondos	Estructura Programática					Institución Receptora	SNIP	Clasificador del Gasto					Denominación del Gasto	Función	Fuente Financiamiento	Fuente Especifica	Organismo Financiador	Presupuesto			Ejecución del Gasto					
	Partidas no Asig. a Prog.	Programa	Proyecto	Actividad / Obra	Tipo			Objeto	Cuenta	Subcuenta	Auxiliar	Original						Modificaciones	Vigente	Acumulado Anterior	Compromiso	Devengado	Pagado	Devengado a la Fecha	Balance Disponible	
																										20 = 18 +/- 19
1.3		14	00	0001			2	4				TRANSFERENCIAS CORRIENTES					798,447.10	14,004.58	812,451.68	143,900.00	67,200.00	67,200.00	67,700.00	211,100.00	601,351.68	
1.3		14	00	0001			2	4	1			TRANSFERENCIAS CORRIENTES AL SECTOR PRIVADO					798,447.10	14,004.58	812,451.68	143,900.00	67,200.00	67,200.00	67,700.00	211,100.00	601,351.68	
1.3		14	00	0001			2	4	1	2		Ayudas y donaciones a personas					798,447.10	14,004.58	812,451.68	143,900.00	67,200.00	67,200.00	67,700.00	211,100.00	601,351.68	
1.3		14	00	0001	0		2	4	1	2	01	Ayudas y donaciones programadas a hogares y personas	4510	20	1955	100	744,000.00	0.00	744,000.00	133,400.00	57,200.00	57,200.00	57,700.00	190,600.00	553,400.00	
1.3		14	00	0001	0		2	4	1	2	02	Ayudas y donaciones ocasionales a hogares y personas	4510	20	1955	100	54,447.10	0.00	54,447.10	10,500.00	10,000.00	10,000.00	10,000.00	20,500.00	33,947.10	
1.3		14	00	0001	0		2	4	1	2	02	Ayudas y donaciones ocasionales a hogares y personas	4510	30	9998	121	0.00	14,004.58	14,004.58	0.00	0.00	0.00	0.00	0.00	0.00	14,004.58
1.3		14	00	0003								Prestaciones de Salud y Asistencia Primaria					375,500.00	0.00	375,500.00	28,440.00	32,382.00	32,382.00	32,382.00	60,822.00	314,678.00	
1.3		14	00	0003			2	1				REMUNERACIONES Y CONTRIBUCIONES					305,500.00	0.00	305,500.00	19,000.00	12,500.00	12,500.00	12,500.00	31,500.00	274,000.00	
1.3		14	00	0003			2	1	1			REMUNERACIONES					305,500.00	0.00	305,500.00	19,000.00	12,500.00	12,500.00	12,500.00	31,500.00	274,000.00	
1.3		14	00	0003	0		2	1	1	1	01	Sueldos fijos	4203	20	1955	100	282,000.00	0.00	282,000.00	19,000.00	12,500.00	12,500.00	12,500.00	31,500.00	250,500.00	
1.3		14	00	0003	0		2	1	1	4	01	Sueldo Anual No. 13	4203	20	1955	100	23,500.00	0.00	23,500.00	0.00	0.00	0.00	0.00	0.00	23,500.00	
1.3		14	00	0003			2	3				MATERIALES Y SUMINISTROS					70,000.00	0.00	70,000.00	9,440.00	19,882.00	19,882.00	19,882.00	29,322.00	40,678.00	
1.3		14	00	0003			2	3	4			PRODUCTOS FARMACEUTICOS					70,000.00	0.00	70,000.00	9,440.00	19,882.00	19,882.00	19,882.00	29,322.00	40,678.00	
1.3		14	00	0003	0		2	3	4	1	01	Productos medicinales para uso humano	4203	20	1955	100	70,000.00	0.00	70,000.00	9,440.00	19,882.00	19,882.00	19,882.00	29,322.00	40,678.00	

**MINISTERIO DE HACIENDA**  
**DIRECCION GENERAL DE PRESUPUESTO**  
**EJECUCIÓN DE LOS GASTOS Y APLICACIONES FINANCIERAS POR DESTINO DE FONDOS Y ESTRUCTURA PROGRAMATICA**  
**CORRESPONDIENTE AL MES MARZO DEL 2026**

**Código del Capítulo: 7076**

**Denominación: Ayuntamiento Municipal de Los Rios**

Destino de Fondos	Estructura Programática					Institución Receptora	SNIP	Clasificador del Gasto					Denominación del Gasto	Función	Fuente Financiamiento	Fuente Especifica	Organismo Financiador	Presupuesto			Ejecución del Gasto				
	Partidas no Asig. a Prog.	Programa	Proyecto	Actividad / Obra				Tipo	Objeto	Cuenta	Subcuenta	Auxiliar						Original	Modificaciones	Vigente	Acumulado Anterior	Compromiso	Devengado	Pagado	Devengado a la Fecha
1	2	3	4	5	6	7	8	9	10	11	12	13	14	15	16	17	18	19	20 = 18 +/- 19	21	22	23	24	25 = 21 + 23	26 = 20 - 25
1.3		15										Fomento de la Cultura, Deporte y Recreación					100,000.00	0.00	100,000.00	10,000.00	4,000.00	4,000.00	4,000.00	14,000.00	86,000.00
1.3		15	00	0002								Desarrollo de Eventos Deportivos y Recreación					100,000.00	0.00	100,000.00	10,000.00	4,000.00	4,000.00	4,000.00	14,000.00	86,000.00
1.3		15	00	0002			2	2				CONTRATACIÓN DE SERVICIOS					100,000.00	0.00	100,000.00	10,000.00	4,000.00	4,000.00	4,000.00	14,000.00	86,000.00
1.3		15	00	0002			2	2	8			OTROS SERVICIOS NO INCLUIDOS EN CONCEPTOS ANTERIORES					100,000.00	0.00	100,000.00	10,000.00	4,000.00	4,000.00	4,000.00	14,000.00	86,000.00
1.3		15	00	0002	0		2	2	8	6	03	Actuaciones deportivas	4302	20	1955	100	100,000.00	0.00	100,000.00	10,000.00	4,000.00	4,000.00	4,000.00	14,000.00	86,000.00
<b>2</b>												<b>GASTOS DE CAPITAL E INVERSION</b>					<b>5,586,029.50</b>	<b>3,841,287.17</b>	<b>9,427,316.67</b>	<b>686,485.65</b>	<b>542,233.00</b>	<b>542,233.00</b>	<b>605,648.00</b>	<b>1,228,718.65</b>	<b>8,198,598.02</b>
2.1												Bienes Muebles, Inmuebles no clasificado en categoría proyecto					1,866,238.50	236,666.23	2,102,904.73	411,670.65	186,208.00	186,208.00	249,623.00	597,878.65	1,505,026.08
2.1							2					CLASIFICADOR DEL GASTO					1,866,238.50	236,666.23	2,102,904.73	411,670.65	186,208.00	186,208.00	249,623.00	597,878.65	1,505,026.08
2.1		01										Normas, Políticas y Administración Municipal					178,400.00	0.00	178,400.00	923.15	0.00	0.00	0.00	923.15	177,476.85
2.1		01	00	0004								Servicios Administrativos y Financieros					178,400.00	0.00	178,400.00	923.15	0.00	0.00	0.00	923.15	177,476.85
2.1		01	00	0004			2	2				CONTRATACIÓN DE SERVICIOS					25,000.00	0.00	25,000.00	923.15	0.00	0.00	0.00	923.15	24,076.85
2.1		01	00	0004			2	2	8			OTROS SERVICIOS NO INCLUIDOS EN CONCEPTOS ANTERIORES					25,000.00	0.00	25,000.00	923.15	0.00	0.00	0.00	923.15	24,076.85
2.1		01	00	0004	0		2	2	8	2	01	Comisiones y gastos bancarios	1102	30	9995	102	25,000.00	0.00	25,000.00	923.15	0.00	0.00	0.00	923.15	24,076.85

**MINISTERIO DE HACIENDA**  
**DIRECCION GENERAL DE PRESUPUESTO**  
**EJECUCIÓN DE LOS GASTOS Y APLICACIONES FINANCIERAS POR DESTINO DE FONDOS Y ESTRUCTURA PROGRAMATICA**  
**CORRESPONDIENTE AL MES MARZO DEL 2026**

**Código del Capítulo: 7076**

**Denominación: Ayuntamiento Municipal de Los Rios**

Destino de Fondos	Estructura Programática					Institución Receptora	SNIP	Clasificador del Gasto					Denominación del Gasto	Función	Fuente Financiamiento	Fuente Especifica	Organismo Financador	Presupuesto			Ejecución del Gasto				
	Partidas no Asig. a Prog.	Programa	Proyecto	Actividad / Obra				Tipo	Objeto	Cuenta	Subcuenta	Auxiliar						Original	Modificaciones	Vigente	Acumulado Anterior	Compromiso	Devengado	Pagado	Devengado a la Fecha
1	2	3	4	5	6	7	8	9	10	11	12	13	14	15	16	17	18	19	20 = 18 +/- 19	21	22	23	24	25 = 21 + 23	26 = 20 - 25
2.1		01	00	0004			2	6				<b>BIENES MUEBLES, INMUEBLES E INTANGIBLES</b>					<b>153,400.00</b>	<b>0.00</b>	<b>153,400.00</b>	<b>0.00</b>	<b>0.00</b>	<b>0.00</b>	<b>0.00</b>	<b>0.00</b>	<b>153,400.00</b>
2.1		01	00	0004			2	6	1			<b>MOBILIARIO Y EQUIPO</b>					<b>153,400.00</b>	<b>0.00</b>	<b>153,400.00</b>	<b>0.00</b>	<b>0.00</b>	<b>0.00</b>	<b>0.00</b>	<b>0.00</b>	<b>153,400.00</b>
2.1		01	00	0004	0		2	6	1	1	01	Muebles, equipos de oficina y estantería	1102	20	1955	100	85,196.00	0.00	85,196.00	0.00	0.00	0.00	0.00	0.00	85,196.00
2.1		01	00	0004	0		2	6	1	3	01	Equipos de tecnología de la información y comunicación	1102	20	1955	100	68,204.00	0.00	68,204.00	0.00	0.00	0.00	0.00	0.00	68,204.00
2.1		11										<b>Obras Públicas Municipales</b>					<b>1,687,838.50</b>	<b>177,365.22</b>	<b>1,865,203.72</b>	<b>398,047.50</b>	<b>173,248.00</b>	<b>173,248.00</b>	<b>242,143.00</b>	<b>571,295.50</b>	<b>1,293,908.22</b>
2.1		11	00	0001								<b>Coordinación, Ejecución y Fiscalización de Obras</b>					<b>1,687,838.50</b>	<b>177,365.22</b>	<b>1,865,203.72</b>	<b>398,047.50</b>	<b>173,248.00</b>	<b>173,248.00</b>	<b>242,143.00</b>	<b>571,295.50</b>	<b>1,293,908.22</b>
2.1		11	00	0001			2	2				<b>CONTRATACIÓN DE SERVICIOS</b>					<b>1,246,000.00</b>	<b>177,365.22</b>	<b>1,423,365.22</b>	<b>318,942.50</b>	<b>186,003.00</b>	<b>186,003.00</b>	<b>242,143.00</b>	<b>504,945.50</b>	<b>918,419.72</b>
2.1		11	00	0001			2	2	5			<b>ALQUILERES Y RENTAS</b>					<b>396,000.00</b>	<b>-100,000.00</b>	<b>296,000.00</b>	<b>76,000.00</b>	<b>0.00</b>	<b>0.00</b>	<b>0.00</b>	<b>76,000.00</b>	<b>220,000.00</b>
2.1		11	00	0001	0		2	2	5	4	01	Alquileres de equipos de transporte, tracción y elevación	2503	20	1955	100	396,000.00	-100,000.00	296,000.00	76,000.00	0.00	0.00	0.00	76,000.00	220,000.00
2.1		11	00	0001			2	2	7			<b>SERVICIOS DE CONSERVACION, REPARACIONES MENORES E INSTALACIONES TEMPORALES</b>					<b>850,000.00</b>	<b>247,365.22</b>	<b>1,097,365.22</b>	<b>215,342.50</b>	<b>185,503.00</b>	<b>185,503.00</b>	<b>241,643.00</b>	<b>400,845.50</b>	<b>696,519.72</b>
2.1		11	00	0001			2	2	7	1		Contratación de mantenimiento y reparaciones menores					850,000.00	247,365.22	1,097,365.22	215,342.50	185,503.00	185,503.00	241,643.00	400,845.50	696,519.72
2.1		11	00	0001	0		2	2	7	1	01	Mantenimiento y reparaciones menores en edificaciones	2503	20	1955	100	150,000.00	0.00	150,000.00	10,000.00	0.00	0.00	0.00	10,000.00	140,000.00
2.1		11	00	0001	0		2	2	7	1	03	Limpieza y desmalezamiento de tierras y terrenos	2503	20	1955	100	0.00	20,000.00	20,000.00	17,700.00	2,000.00	2,000.00	2,000.00	19,700.00	300.00

**MINISTERIO DE HACIENDA**  
**DIRECCION GENERAL DE PRESUPUESTO**  
**EJECUCIÓN DE LOS GASTOS Y APLICACIONES FINANCIERAS POR DESTINO DE FONDOS Y ESTRUCTURA PROGRAMATICA**  
**CORRESPONDIENTE AL MES MARZO DEL 2026**

Código del Capítulo: **7076**

Denominación: **Ayuntamiento Municipal de Los Rios**

Destino de Fondos	Estructura Programática					Institución Receptora	SNIP	Clasificador del Gasto					Función	Fuente Financiamiento	Fuente Especifica	Organismo Financador	Presupuesto			Ejecución del Gasto					
	Partidas no Asig. a Prog.	Programa	Proyecto	Actividad / Obra				Tipo	Objeto	Cuenta	Subcuenta	Auxiliar					Denominación del Gasto	Original	Modificaciones	Vigente	Acumulado Anterior	Compromiso	Devengado	Pagado	Devengado a la Fecha
1	2	3	4	5	6	7	8	9	10	11	12	13	14	15	16	17	18	19	20 = 18 +/- 19	21	22	23	24	25 = 21 + 23	26 = 20 - 25
2.1		11	00	0001	0		2	2	7	1	05	Mantenimiento y reparación en Obras de dominio público	2503	20	1955	100	400,000.00	-128,055.00	271,945.00	55,185.00	92,520.00	92,520.00	122,790.00	147,705.00	124,240.00
2.1		11	00	0001	0		2	2	7	1	05	Mantenimiento y reparación en Obras de dominio público	2503	30	9998	121	0.00	355,420.22	355,420.22	106,587.50	116,853.00	116,853.00	116,853.00	223,440.50	131,979.72
2.1		11	00	0001	0		2	2	7	1	07	Mantenimiento, reparación y Servicios de pintura y sus derivados	2503	20	1955	100	237,500.00	0.00	237,500.00	25,870.00	-25,870.00	-25,870.00	0.00	0.00	237,500.00
2.1		11	00	0001	0		2	2	7	1	07	Mantenimiento, reparación y Servicios de pintura y sus derivados	2503	30	9996	102	57,500.00	0.00	57,500.00	0.00	0.00	0.00	0.00	0.00	57,500.00
2.1		11	00	0001	0		2	2	7	1	07	Mantenimiento, reparación y Servicios de pintura y sus derivados	2503	30	9998	102	5,000.00	0.00	5,000.00	0.00	0.00	0.00	0.00	0.00	5,000.00
2.1		11	00	0001			2	2	8			<b>OTROS SERVICIOS NO INCLUIDOS EN CONCEPTOS ANTERIORES</b>					<b>0.00</b>	<b>30,000.00</b>	<b>30,000.00</b>	<b>27,600.00</b>	<b>500.00</b>	<b>500.00</b>	<b>500.00</b>	<b>28,100.00</b>	<b>1,900.00</b>
2.1		11	00	0001	0		2	2	8	7	06	Otros servicios técnicos profesionales	2503	20	1955	100	0.00	30,000.00	30,000.00	27,600.00	500.00	500.00	500.00	28,100.00	1,900.00
2.1		11	00	0001			2	3				<b>MATERIALES Y SUMINISTROS</b>					<b>441,838.50</b>	<b>0.00</b>	<b>441,838.50</b>	<b>79,105.00</b>	<b>-12,755.00</b>	<b>-12,755.00</b>	<b>0.00</b>	<b>66,350.00</b>	<b>375,488.50</b>
2.1		11	00	0001			2	3	9			<b>PRODUCTOS Y UTILES VARIOS</b>					<b>441,838.50</b>	<b>0.00</b>	<b>441,838.50</b>	<b>79,105.00</b>	<b>-12,755.00</b>	<b>-12,755.00</b>	<b>0.00</b>	<b>66,350.00</b>	<b>375,488.50</b>
2.1		11	00	0001	0		2	3	9	6	01	Productos eléctricos y afines	2503	20	1955	100	441,838.50	0.00	441,838.50	79,105.00	-12,755.00	-12,755.00	0.00	66,350.00	375,488.50
2.1		12										<b>Gestión y Administración de Servicios Públicos</b>					<b>0.00</b>	<b>59,301.01</b>	<b>59,301.01</b>	<b>12,700.00</b>	<b>12,960.00</b>	<b>12,960.00</b>	<b>7,480.00</b>	<b>25,660.00</b>	<b>33,641.01</b>
2.1		12	00	0005								<b>Administración y Reparación de Unidades Motorizadas</b>					<b>0.00</b>	<b>59,301.01</b>	<b>59,301.01</b>	<b>12,700.00</b>	<b>12,960.00</b>	<b>12,960.00</b>	<b>7,480.00</b>	<b>25,660.00</b>	<b>33,641.01</b>
2.1		12	00	0005			2	2				<b>CONTRATACIÓN DE SERVICIOS</b>					<b>0.00</b>	<b>59,301.01</b>	<b>59,301.01</b>	<b>12,700.00</b>	<b>12,960.00</b>	<b>12,960.00</b>	<b>7,480.00</b>	<b>25,660.00</b>	<b>33,641.01</b>

**MINISTERIO DE HACIENDA**  
**DIRECCION GENERAL DE PRESUPUESTO**  
**EJECUCIÓN DE LOS GASTOS Y APLICACIONES FINANCIERAS POR DESTINO DE FONDOS Y ESTRUCTURA PROGRAMATICA**  
**CORRESPONDIENTE AL MES MARZO DEL 2026**

Código del Capítulo: **7076**

Denominación: **Ayuntamiento Municipal de Los Rios**

Destino de Fondos	Estructura Programática					Institución Receptora	SNIP	Clasificador del Gasto					Denominación del Gasto	Función	Fuente Financiamiento	Fuente Especifica	Organismo Financador	Presupuesto			Ejecución del Gasto				
	Partidas no Asig. a Prog.	Programa	Proyecto	Actividad / Obra				Tipo	Objeto	Cuenta	Subcuenta	Auxiliar						Original	Modificaciones	Vigente	Acumulado Anterior	Compromiso	Devengado	Pagado	Devengado a la Fecha
1	2	3	4	5	6	7	8	9	10	11	12	13	14	15	16	17	18	19	20 = 18 +/- 19	21	22	23	24	25 = 21 + 23	26 = 20 - 25
2.1		12	00	0005			2	2	7			SERVICIOS DE CONSERVACION, REPARACIONES MENORES E INSTALACIONES TEMPORALES					0.00	59,301.01	59,301.01	12,700.00	12,960.00	12,960.00	7,480.00	25,660.00	33,641.01
2.1		12	00	0005	0		2	2	7	2	06	Mantenimiento y reparación de equipos de transporte, tracción y elevación	2102	50	5011	121	0.00	59,301.01	59,301.01	12,700.00	12,960.00	12,960.00	7,480.00	25,660.00	33,641.01
2.2												Obras de Infraestructura					3,719,791.00	3,604,620.94	7,324,411.94	274,815.00	356,025.00	356,025.00	356,025.00	630,840.00	6,693,571.94
2.2							2					CLASIFICADOR DEL GASTO					3,719,791.00	3,604,620.94	7,324,411.94	274,815.00	356,025.00	356,025.00	356,025.00	630,840.00	6,693,571.94
2.2		11										Obras Públicas Municipales					3,719,791.00	3,604,620.94	7,324,411.94	274,815.00	356,025.00	356,025.00	356,025.00	630,840.00	6,693,571.94
2.2		11	01									Construcción de Vías de Comunicación y Anexos					0.00	3,380,885.94	3,380,885.94	0.00	100,000.00	100,000.00	100,000.00	100,000.00	3,280,885.94
2.2		11	01	0051								CONSTRUCCION DE ACERAS Y CONTENES					0.00	3,202,830.94	3,202,830.94	0.00	0.00	0.00	0.00	0.00	3,202,830.94
2.2		11	01	0051			2	7				OBRAS					0.00	3,202,830.94	3,202,830.94	0.00	0.00	0.00	0.00	0.00	3,202,830.94
2.2		11	01	0051			2	7	2			INFRAESTRUCTURA					0.00	3,202,830.94	3,202,830.94	0.00	0.00	0.00	0.00	0.00	3,202,830.94
2.2		11	01	0051	0		2	7	2	4	01	Infraestructura terrestre y obras anexas	2601	10	100	121	0.00	3,202,830.94	3,202,830.94	0.00	0.00	0.00	0.00	0.00	3,202,830.94
2.2		11	01	0052								SEÑALIZACIONES DE TRANSITO					0.00	178,055.00	178,055.00	0.00	100,000.00	100,000.00	100,000.00	100,000.00	78,055.00
2.2		11	01	0052			2	7				OBRAS					0.00	178,055.00	178,055.00	0.00	100,000.00	100,000.00	100,000.00	100,000.00	78,055.00
2.2		11	01	0052			2	7	2			INFRAESTRUCTURA					0.00	178,055.00	178,055.00	0.00	100,000.00	100,000.00	100,000.00	100,000.00	78,055.00
2.2		11	01	0052	0		2	7	2	4	01	Infraestructura terrestre y obras anexas	2601	20	1955	100	0.00	178,055.00	178,055.00	0.00	100,000.00	100,000.00	100,000.00	100,000.00	78,055.00
2.2		11	04									Reparación de Instalaciones Deportivas					120,791.00	0.00	120,791.00	0.00	0.00	0.00	0.00	0.00	120,791.00

**MINISTERIO DE HACIENDA**  
**DIRECCION GENERAL DE PRESUPUESTO**  
**EJECUCIÓN DE LOS GASTOS Y APLICACIONES FINANCIERAS POR DESTINO DE FONDOS Y ESTRUCTURA PROGRAMATICA**  
**CORRESPONDIENTE AL MES MARZO DEL 2026**

**Código del Capítulo: 7076**

**Denominación: Ayuntamiento Municipal de Los Rios**

Destino de Fondos	Estructura Programática					Institución Receptora	SNIP	Clasificador del Gasto					Denominación del Gasto	Función	Fuente Financiamiento	Fuente Especifica	Organismo Financiador	Presupuesto			Ejecución del Gasto				
	Partidas no Asig. a Prog.	Programa	Proyecto	Actividad / Obra				Tipo	Objeto	Cuenta	Subcuenta	Auxiliar						Original	Modificaciones	Vigente	Acumulado Anterior	Compromiso	Devengado	Pagado	Devengado a la Fecha
1	2	3	4	5	6	7	8	9	10	11	12	13	14	15	16	17	18	19	20 = 18 +/- 19	21	22	23	24	25 = 21 + 23	26 = 20 - 25
2.2		11	04	0051								ACONDICIONAMIENTO PLAY SOFTBALL					120,791.00	0.00	120,791.00	0.00	0.00	0.00	0.00	0.00	120,791.00
2.2		11	04	0051			2	7				OBRAS					120,791.00	0.00	120,791.00	0.00	0.00	0.00	0.00	0.00	120,791.00
2.2		11	04	0051			2	7	2			INFRAESTRUCTURA					120,791.00	0.00	120,791.00	0.00	0.00	0.00	0.00	0.00	120,791.00
2.2		11	04	0051	0		2	7	2	7	01	Obras urbanísticas	4302	20	1955	100	120,791.00	0.00	120,791.00	0.00	0.00	0.00	0.00	0.00	120,791.00
2.2		11	05									Construcción Instalaciones Recreativas					562,375.00	0.00	562,375.00	0.00	0.00	0.00	0.00	0.00	562,375.00
2.2		11	05	0051								CONSTRUCCION VERJA PERIMETRAL CLUB CULTURAL LAS VIÑAS, LA Q, LA PICANTINA					362,375.00	0.00	362,375.00	0.00	0.00	0.00	0.00	0.00	362,375.00
2.2		11	05	0051			2	7				OBRAS					362,375.00	0.00	362,375.00	0.00	0.00	0.00	0.00	0.00	362,375.00
2.2		11	05	0051			2	7	2			INFRAESTRUCTURA					362,375.00	0.00	362,375.00	0.00	0.00	0.00	0.00	0.00	362,375.00
2.2		11	05	0051	0		2	7	2	7	01	Obras urbanísticas	4302	20	1955	100	362,375.00	0.00	362,375.00	0.00	0.00	0.00	0.00	0.00	362,375.00
2.2		11	05	0052								CONSTRUCCION VERJA PERIMETRAL CHANCA DE BALONCESTO					200,000.00	0.00	200,000.00	0.00	0.00	0.00	0.00	0.00	200,000.00
2.2		11	05	0052			2	7				OBRAS					200,000.00	0.00	200,000.00	0.00	0.00	0.00	0.00	0.00	200,000.00
2.2		11	05	0052			2	7	2			INFRAESTRUCTURA					200,000.00	0.00	200,000.00	0.00	0.00	0.00	0.00	0.00	200,000.00
2.2		11	05	0052	0		2	7	2	7	01	Obras urbanísticas	4302	20	1955	100	200,000.00	0.00	200,000.00	0.00	0.00	0.00	0.00	0.00	200,000.00
2.2		11	17									Construcción Instalaciones Productivas					500,000.00	0.00	500,000.00	0.00	0.00	0.00	0.00	0.00	500,000.00
2.2		11	17	0051								CONSTRUCCION CAFETERIA EN EL PARQUE CENTRAL					500,000.00	0.00	500,000.00	0.00	0.00	0.00	0.00	0.00	500,000.00
2.2		11	17	0051			2	7				OBRAS					500,000.00	0.00	500,000.00	0.00	0.00	0.00	0.00	0.00	500,000.00

**MINISTERIO DE HACIENDA**  
**DIRECCION GENERAL DE PRESUPUESTO**  
**EJECUCIÓN DE LOS GASTOS Y APLICACIONES FINANCIERAS POR DESTINO DE FONDOS Y ESTRUCTURA PROGRAMATICA**  
**CORRESPONDIENTE AL MES MARZO DEL 2026**

**Código del Capítulo: 7076**

**Denominación: Ayuntamiento Municipal de Los Rios**

Destino de Fondos	Estructura Programática					Institución Receptora	SNIP	Clasificador del Gasto					Denominación del Gasto	Función	Fuente Financiamiento	Fuente Especifica	Organismo Financiador	Presupuesto			Ejecución del Gasto					
	Partidas no Asig. a Prog.	Programa	Proyecto	Actividad / Obra	Tipo			Objeto	Cuenta	Subcuenta	Auxiliar	Original						Modificaciones	Vigente	Acumulado Anterior	Compromiso	Devengado	Pagado	Devengado a la Fecha	Balance Disponible	
																										18
2.2		11	17	0051			2	7	1			OBRAS EN EDIFICACIONES					500,000.00	0.00	500,000.00	0.00	0.00	0.00	0.00	0.00	0.00	500,000.00
2.2		11	17	0051	0		2	7	1	3	01	Obras para edificación de otras estructuras	3101	20	1955	100	500,000.00	0.00	500,000.00	0.00	0.00	0.00	0.00	0.00	0.00	500,000.00
2.2		11	20									Reparación de Viviendas					0.00	223,735.00	223,735.00	0.00	0.00	0.00	0.00	0.00	0.00	223,735.00
2.2		11	20	0051								REPARACION DE VIVIENDAS					0.00	223,735.00	223,735.00	0.00	0.00	0.00	0.00	0.00	0.00	223,735.00
2.2		11	20	0051			2	7				OBRAS					0.00	223,735.00	223,735.00	0.00	0.00	0.00	0.00	0.00	0.00	223,735.00
2.2		11	20	0051			2	7	1			OBRAS EN EDIFICACIONES					0.00	223,735.00	223,735.00	0.00	0.00	0.00	0.00	0.00	0.00	223,735.00
2.2		11	20	0051	0		2	7	1	1	01	Obras para edificación residencial (viviendas)	4101	50	5011	121	0.00	223,735.00	223,735.00	0.00	0.00	0.00	0.00	0.00	0.00	223,735.00
2.2		11	21									Construcción de Infraestructuras Sanitarias, Alcantarilla y Medio Ambiente					362,375.00	0.00	362,375.00	0.00	0.00	0.00	0.00	0.00	0.00	362,375.00
2.2		11	21	0051								CONSTRUCCION DE DOS LAVADEROS, VILLA PROGRESO					362,375.00	0.00	362,375.00	0.00	0.00	0.00	0.00	0.00	0.00	362,375.00
2.2		11	21	0051			2	7				OBRAS					362,375.00	0.00	362,375.00	0.00	0.00	0.00	0.00	0.00	0.00	362,375.00
2.2		11	21	0051			2	7	2			INFRAESTRUCTURA					362,375.00	0.00	362,375.00	0.00	0.00	0.00	0.00	0.00	0.00	362,375.00
2.2		11	21	0051	0		2	7	2	1	01	Obras hidráulicas y sanitarias	3103	20	1955	100	362,375.00	0.00	362,375.00	0.00	0.00	0.00	0.00	0.00	0.00	362,375.00
2.2		11	23									Instalaciones, Colocación Eléctricas					362,375.00	0.00	362,375.00	0.00	0.00	0.00	0.00	0.00	0.00	362,375.00
2.2		11	23	0051								INSTALACION DE REDES E ILUMINACION, EL FARO, LOS GUANDULES					362,375.00	0.00	362,375.00	0.00	0.00	0.00	0.00	0.00	0.00	362,375.00
2.2		11	23	0051			2	7				OBRAS					362,375.00	0.00	362,375.00	0.00	0.00	0.00	0.00	0.00	0.00	362,375.00
2.2		11	23	0051			2	7	2			INFRAESTRUCTURA					362,375.00	0.00	362,375.00	0.00	0.00	0.00	0.00	0.00	0.00	362,375.00

**MINISTERIO DE HACIENDA**  
**DIRECCION GENERAL DE PRESUPUESTO**  
**EJECUCIÓN DE LOS GASTOS Y APLICACIONES FINANCIERAS POR DESTINO DE FONDOS Y ESTRUCTURA PROGRAMATICA**  
**CORRESPONDIENTE AL MES MARZO DEL 2026**

Código del Capítulo: **7076**

Denominación: **Ayuntamiento Municipal de Los Rios**

Destino de Fondos	Estructura Programática					Institución Receptora	SNIP	Clasificador del Gasto					Función	Fuente Financiamiento	Fuente Especifica	Organismo Financiado	Presupuesto			Ejecución del Gasto						
	Partidas no Asig. a Prog.	Programa	Proyecto	Actividad / Obra	Tipo			Objeto	Cuenta	Subcuenta	Auxiliar	Denominación del Gasto					Original	Modificaciones	Vigente	Acumulado Anterior	Compromiso	Devengado	Pagado	Devengado a la Fecha	Balance Disponible	
																										18
2.2		11	23	0051	0		2	7	2	01	Obras de energía	4104	20	1955	100	362,375.00	0.00	362,375.00	0.00	0.00	0.00	0.00	0.00	0.00	0.00	362,375.00
2.2		11	25								Reparación de Infraestructuras Hidráulicas					1,811,875.00	0.00	1,811,875.00	274,815.00	256,025.00	256,025.00	256,025.00	530,840.00	1,281,035.00		
2.2		11	25	0051							REHABILITACION TUBERIAS, LA JAVILLA, ELCACHIMBO					362,375.00	0.00	362,375.00	274,815.00	37,500.00	37,500.00	37,500.00	312,315.00	50,060.00		
2.2		11	25	0051			2	7			OBRAS					362,375.00	0.00	362,375.00	274,815.00	37,500.00	37,500.00	37,500.00	312,315.00	50,060.00		
2.2		11	25	0051			2	7	2		INFRAESTRUCTURA					362,375.00	0.00	362,375.00	274,815.00	37,500.00	37,500.00	37,500.00	312,315.00	50,060.00		
2.2		11	25	0051	0		2	7	2	1	01	Obras hidráulicas y sanitarias	4103	20	1955	100	362,375.00	0.00	362,375.00	274,815.00	37,500.00	37,500.00	37,500.00	312,315.00	50,060.00	
2.2		11	25	0052							REHABILITACION ESTRUCTURA DE LA FUENTE, HIGO DE LA CRUZ, PINO FRESCO					362,375.00	0.00	362,375.00	0.00	15,000.00	15,000.00	15,000.00	15,000.00	347,375.00		
2.2		11	25	0052			2	7			OBRAS					362,375.00	0.00	362,375.00	0.00	15,000.00	15,000.00	15,000.00	15,000.00	347,375.00		
2.2		11	25	0052			2	7	2		INFRAESTRUCTURA					362,375.00	0.00	362,375.00	0.00	15,000.00	15,000.00	15,000.00	15,000.00	347,375.00		
2.2		11	25	0052	0		2	7	2	1	01	Obras hidráulicas y sanitarias	4103	20	1955	100	362,375.00	0.00	362,375.00	0.00	15,000.00	15,000.00	15,000.00	15,000.00	347,375.00	
2.2		11	25	0053							CONSTRUCCION RESERVORIO, LAGUNA AZUL ARRIBA Y ABAJO					362,375.00	0.00	362,375.00	0.00	0.00	0.00	0.00	0.00	362,375.00		
2.2		11	25	0053			2	7			OBRAS					362,375.00	0.00	362,375.00	0.00	0.00	0.00	0.00	0.00	362,375.00		
2.2		11	25	0053			2	7	2		INFRAESTRUCTURA					362,375.00	0.00	362,375.00	0.00	0.00	0.00	0.00	0.00	362,375.00		
2.2		11	25	0053	0		2	7	2	1	01	Obras hidráulicas y sanitarias	3103	20	1955	100	362,375.00	0.00	362,375.00	0.00	0.00	0.00	0.00	0.00	362,375.00	
2.2		11	25	0054							CONSTRUCCION RESERVORIO HATO NUEVO, EL PROYECTO					362,375.00	0.00	362,375.00	0.00	0.00	0.00	0.00	0.00	362,375.00		
2.2		11	25	0054			2	7			OBRAS					362,375.00	0.00	362,375.00	0.00	0.00	0.00	0.00	0.00	362,375.00		




**MINISTERIO DE HACIENDA**  
**DIRECCION GENERAL DE PRESUPUESTO**  
**EJECUCIÓN DE LOS GASTOS Y APLICACIONES FINANCIERAS POR DESTINO DE FONDOS Y ESTRUCTURA PROGRAMATICA**  
**CORRESPONDIENTE AL MES MARZO DEL 2026**

Código del Capítulo: 7076

Denominación: **Ayuntamiento Municipal de Los Rios**

Destino de Fondos	Estructura Programática					Institución Receptora	SNIP	Clasificador del Gasto					Denominación del Gasto	Función	Fuente Financiamiento	Fuente Especifica	Organismo Financiador	Presupuesto			Ejecución del Gasto					
	Partidas no Asig. a Prog.	Programa	Proyecto	Actividad / Obra	Tipo			Objeto	Cuenta	Subcuenta	Auxiliar	Original						Modificaciones	Vigente	Acumulado Anterior	Compromiso	Devengado	Pagado	Devengado a la Fecha	Balance Disponible	
	2	3	4	5	8			9	10	11	12	13						14	15	16	17	18	19	20 = 18 +/- 19	21	22
3.1.4	96			0001				4	2									833,706.00	0.00	833,706.00	27,465.81	27,000.00	27,000.00	27,000.00	54,465.81	779,240.19
3.1.4	96			0001				4	2	1								833,706.00	0.00	833,706.00	27,465.81	27,000.00	27,000.00	27,000.00	54,465.81	779,240.19
3.1.4	96			0001	0			4	2	1	1	01	Disminución de cuentas por pagar internas de corto plazo	0	20	1955	100	833,706.00	0.00	833,706.00	27,465.81	27,000.00	27,000.00	27,000.00	54,465.81	779,240.19
<b>TOTAL RD\$</b>																	<b>25,678,942.00</b>	<b>4,906,748.97</b>	<b>30,585,690.97</b>	<b>3,444,006.35</b>	<b>2,327,223.12</b>	<b>2,327,223.12</b>	<b>2,575,643.64</b>	<b>5,771,229.47</b>	<b>24,814,461.50</b>	

*Silvia Apérez*  
Preparado por



*Lenny y Pérez*  
Revisado por



*Martha Quintero*  
Aprobado por



**MINISTERIO DE HACIENDA**  
**DIRECCION GENERAL DE PRESUPUESTO**  
**EJECUCION TRIMESTRAL DE LOS INGRESOS Y FUENTES DE FINANCIAMIENTO**  
**CORRESPONDIENTE AL PRIMER TRIMESTRE DEL AÑO 2026**

Código Capitulo: **7076**

Denominación: **Ayuntamiento Municipal de Los Rios**

Clasificador de Ingresos					Concepto Definición	Entidad Otorgante	Fuente Financiamiento	Fuente Especifica	Organismo Financiacior	Presupuesto			Percibido					
Tipo	Concepto	Cuenta	Subcuenta	Auxiliar						Original	Modificaciones	Vigente	Acumulado Anterior	Total Trimestre	Acumulado a la Fecha	(%) Ingresado a la Fecha	Balance por Percibir	(%) Balance por Percibir
1	2	3	4	5	6	7	8	9	10	11	12	13=11+12	14	15	16=14+15	17=16/13	18=13-16	19=18/13
<b>1</b>					<b>Clasificador de Ingresos</b>					<b>25,678,942.00</b>	<b>0.00</b>	<b>25,678,942.00</b>	<b>0.00</b>	<b>6,116,916.00</b>	<b>6,116,916.00</b>	<b>23.82</b>	<b>19,562,026.00</b>	<b>76.18</b>
<b>1</b>	<b>1</b>				<b>IMPUESTOS</b>					<b>295,000.00</b>	<b>0.00</b>	<b>295,000.00</b>	<b>0.00</b>	<b>19,500.00</b>	<b>19,500.00</b>	<b>6.61</b>	<b>275,500.00</b>	<b>93.39</b>
1	1	4			IMPUESTOS INTERNOS SOBRE MERCANCIAS Y SERVICIOS					295,000.00	0.00	295,000.00	0.00	19,500.00	19,500.00	6.61	275,500.00	93.39
1	1	4	3		IMPUESTOS AL USO DE BIENES Y SERVICIOS					295,000.00	0.00	295,000.00	0.00	19,500.00	19,500.00	6.61	275,500.00	93.39
1	1	4	3	21	Certificación de animales	0000	30	9996	102	5,000.00	0.00	5,000.00	0.00	0.00	0.00	0.00	5,000.00	100.00
1	1	4	3	23	Mercado móvil (chimi, hot dog y otros)	0000	30	9996	102	5,000.00	0.00	5,000.00	0.00	0.00	0.00	0.00	5,000.00	100.00
1	1	4	3	29	Impuesto sobre registro de documentos	0000	30	9996	102	15,000.00	0.00	15,000.00	0.00	0.00	0.00	0.00	15,000.00	100.00
1	1	4	3	32	Espectáculos públicos con o sin boleta de entrada	0000	30	9996	102	70,000.00	0.00	70,000.00	0.00	19,500.00	19,500.00	27.86	50,500.00	72.14
1	1	4	3	42	Construcción nichos, fosas y panteones	0000	30	9996	102	200,000.00	0.00	200,000.00	0.00	0.00	0.00	0.00	200,000.00	100.00
<b>1</b>	<b>4</b>				<b>TRANSFERENCIAS</b>					<b>25,328,942.00</b>	<b>0.00</b>	<b>25,328,942.00</b>	<b>0.00</b>	<b>6,097,416.00</b>	<b>6,097,416.00</b>	<b>24.07</b>	<b>19,231,526.00</b>	<b>75.93</b>
1	4	1			TRANSFERENCIAS CORRIENTES					18,996,710.00	0.00	18,996,710.00	0.00	4,514,358.00	4,514,358.00	23.76	14,482,352.00	76.24
1	4	1	5		TRANSFERENCIAS CORRIENTES RECIBIDAS POR LOS AYUNTAMIENTOS					18,996,710.00	0.00	18,996,710.00	0.00	4,514,358.00	4,514,358.00	23.76	14,482,352.00	76.24
1	4	1	5	03	Ordinaria según ley (CORRIENTE)	0202	20	1955	100	18,996,710.00	0.00	18,996,710.00	0.00	4,514,358.00	4,514,358.00	23.76	14,482,352.00	76.24
1	4	2			TRANSFERENCIAS DE CAPITAL					6,332,232.00	0.00	6,332,232.00	0.00	1,583,058.00	1,583,058.00	25.00	4,749,174.00	75.00
1	4	2	5		TRANSFERENCIAS DE CAPITAL RECIBIDAS POR LOS AYUNTAMIENTOS					6,332,232.00	0.00	6,332,232.00	0.00	1,583,058.00	1,583,058.00	25.00	4,749,174.00	75.00
1	4	2	5	03	Ordinaria según ley (CAPITAL)	0202	20	1955	100	6,332,232.00	0.00	6,332,232.00	0.00	1,583,058.00	1,583,058.00	25.00	4,749,174.00	75.00
<b>1</b>	<b>5</b>				<b>INGRESOS POR CONTRAPRESTACION</b>					<b>55,000.00</b>	<b>0.00</b>	<b>55,000.00</b>	<b>0.00</b>	<b>0.00</b>	<b>0.00</b>	<b>0.00</b>	<b>55,000.00</b>	<b>100.00</b>
1	5	1			VENTAS DE BIENES Y SERVICIOS					55,000.00	0.00	55,000.00	0.00	0.00	0.00	0.00	55,000.00	100.00
1	5	1	3		TASAS					50,000.00	0.00	50,000.00	0.00	0.00	0.00	0.00	50,000.00	100.00
1	5	1	3	20	Recolección desechos sólidos	0000	30	9995	102	50,000.00	0.00	50,000.00	0.00	0.00	0.00	0.00	50,000.00	100.00
1	5	1	4		DERECHOS ADMINISTRATIVOS					5,000.00	0.00	5,000.00	0.00	0.00	0.00	0.00	5,000.00	100.00
1	5	1	4	32	Registros de actos civiles	0000	30	9998	102	5,000.00	0.00	5,000.00	0.00	0.00	0.00	0.00	5,000.00	100.00
<b>3</b>					<b>Clasificador de Financiamiento</b>					<b>0.00</b>	<b>4,906,748.97</b>	<b>4,906,748.97</b>	<b>0.00</b>	<b>4,906,748.97</b>	<b>4,906,748.97</b>	<b>100.00</b>	<b>0.00</b>	<b>0.00</b>
<b>3</b>	<b>1</b>				<b>DISMINUCIÓN DE ACTIVOS FINANCIEROS</b>					<b>0.00</b>	<b>4,906,748.97</b>	<b>4,906,748.97</b>	<b>0.00</b>	<b>4,906,748.97</b>	<b>4,906,748.97</b>	<b>100.00</b>	<b>0.00</b>	<b>0.00</b>

**MINISTERIO DE HACIENDA**  
**DIRECCION GENERAL DE PRESUPUESTO**  
**EJECUCION TRIMESTRAL DE LOS INGRESOS Y FUENTES DE FINANCIAMIENTO**  
**CORRESPONDIENTE AL PRIMER TRIMESTRE DEL AÑO 2026**

Código Capítulo: **7076**

Denominación: **Ayuntamiento Municipal de Los Rios**

Clasificador de Ingresos					Concepto Definición	Entidad Otorgante	Fuente Financiamiento	Fuente Especifica	Organismo Financiador	Presupuesto			Percebido					
Tipo	Concepto	Cuenta	Subcuenta	Auxiliar						Original	Modificaciones	Vigente	Acumulado Anterior	Total Trimestre	Acumulado a la Fecha	(%) Ingresado a la Fecha	Balance por Percibir	(%) Balance por Percibir
1	2	3	4	5	6	7	8	9	10	11	12	13=11+12	14	15	16=14+15	17=16/13	18=13-16	19=18/13
3	1	1			DISMINUCIÓN DE ACTIVOS FINANCIEROS CORRIENTES					0.00	4,906,748.97	4,906,748.97	0.00	4,906,748.97	4,906,748.97	100.00	0.00	0.00
3	1	1	1		Disminución de disponibilidades					0.00	4,906,748.97	4,906,748.97	0.00	4,906,748.97	4,906,748.97	100.00	0.00	0.00
3	1	1	1	03	Disminucion de saldos disponibles de periodos anteriores	0202	10	100	121	0.00	3,202,830.94	3,202,830.94	0.00	3,202,830.94	3,202,830.94	100.00	0.00	0.00
3	1	1	1	03	Disminucion de saldos disponibles de periodos anteriores	0000	30	9998	121	0.00	1,052,092.02	1,052,092.02	0.00	1,052,092.02	1,052,092.02	100.00	0.00	0.00
3	1	1	1	03	Disminucion de saldos disponibles de periodos anteriores	0000	50	5011	121	0.00	6,000.00	6,000.00	0.00	6,000.00	6,000.00	100.00	0.00	0.00
3	1	1	1	03	Disminucion de saldos disponibles de periodos anteriores	0202	50	5011	121	0.00	645,826.01	645,826.01	0.00	645,826.01	645,826.01	100.00	0.00	0.00
<b>TOTAL RD\$</b>										<b>25,678,942.00</b>	<b>4,906,748.97</b>	<b>30,585,690.97</b>	<b>0.00</b>	<b>11,023,664.97</b>	<b>11,023,664.97</b>	<b>36.04</b>	<b>19,562,026.00</b>	<b>63.96</b>

*Silvia Pérez*  
Preparado por

*Lenny Y. Pérez*  
Revisado por

*Marcelo Acosta*  
Preparado por



**MINISTERIO DE HACIENDA**  
**DIRECCION GENERAL DE PRESUPUESTO**  
**EJECUCIÓN TRIMESTRAL DE LOS GASTOS Y APLICACIONES FINANCIERAS POR DESTINO DE FONDOS Y ESTRUCTURA PROGRAMATICA**  
**CORRESPONDIENTE AL PRIMER TRIMESTRE DEL AÑO 2026**

Código del Capítulo: **7076**

Denominación: **Ayuntamiento Municipal de Los Rios**

Destino de Fondos	Estructura Programática					SNIP	Clasificador del Gasto					Función	Fuente Financiamiento	Fuente Especifica	Organismo Financador	Presupuesto			Devengado				Balance Disponible	% Balance Disponible
	Partidas no Asig. a Prog.	Programa	Proyecto	Actividad/Obra			Tipo	Objeto	Cuenta	Subcuenta	Auxiliar					Denominación del Gasto	Original	Modificaciones	Vigente	Acumulado Anterior	Trimestre	A la Fecha		
1	2	3	4	5	6	7	8	9	10	11	12	13	14	15	16	17	18	19 = 17 +/- 18	20	21	22 = 20 + 21	23 = 22 ÷ 19	24 = 19 - 22	25 = 24 ÷ 19
1.1											<b>Gastos de Personal</b>					<b>7,703,682.60</b>	<b>203,887.46</b>	<b>7,907,570.06</b>	<b>0.00</b>	<b>1,819,080.81</b>	<b>1,819,080.81</b>	<b>23.00</b>	<b>6,088,489.25</b>	<b>77.00</b>
1.1						<b>2</b>					<b>CLASIFICADOR DEL GASTO</b>					<b>7,703,682.60</b>	<b>203,887.46</b>	<b>7,907,570.06</b>	<b>0.00</b>	<b>1,819,080.81</b>	<b>1,819,080.81</b>	<b>23.00</b>	<b>6,088,489.25</b>	<b>77.00</b>
1.1		01									<b>Normas, Políticas y Administración Municipal</b>					<b>6,553,882.60</b>	<b>203,887.46</b>	<b>6,757,770.06</b>	<b>0.00</b>	<b>1,599,580.81</b>	<b>1,599,580.81</b>	<b>23.67</b>	<b>5,158,189.25</b>	<b>76.33</b>
1.1		01	00	0001							<b>Normas y Seguimientos</b>					<b>1,534,049.00</b>	<b>0.00</b>	<b>1,534,049.00</b>	<b>0.00</b>	<b>359,021.33</b>	<b>359,021.33</b>	<b>23.40</b>	<b>1,175,027.67</b>	<b>76.60</b>
1.1		01	00	0001		2	1				<b>REMUNERACIONES Y CONTRIBUCIONES</b>					<b>1,534,049.00</b>	<b>0.00</b>	<b>1,534,049.00</b>	<b>0.00</b>	<b>359,021.33</b>	<b>359,021.33</b>	<b>23.40</b>	<b>1,175,027.67</b>	<b>76.60</b>
1.1		01	00	0001		2	1	1			<b>REMUNERACIONES</b>					<b>1,326,000.00</b>	<b>0.00</b>	<b>1,326,000.00</b>	<b>0.00</b>	<b>277,514.03</b>	<b>277,514.03</b>	<b>20.93</b>	<b>1,048,485.97</b>	<b>79.07</b>
1.1		01	00	0001		2	1	1	1	01	Sueldos fijos	1101	20	1955	100	1,224,000.00	0.00	1,224,000.00	0.00	277,514.03	277,514.03	22.67	946,485.97	77.33
1.1		01	00	0001		2	1	1	4	01	Sueldo Anual No. 13	1101	20	1955	100	102,000.00	0.00	102,000.00	0.00	0.00	0.00	0.00	102,000.00	100.00
1.1		01	00	0001		2	1	3			<b>DIETAS Y GASTOS DE REPRESENTACION</b>					<b>124,200.00</b>	<b>0.00</b>	<b>124,200.00</b>	<b>0.00</b>	<b>49,650.00</b>	<b>49,650.00</b>	<b>39.98</b>	<b>74,550.00</b>	<b>60.02</b>
1.1		01	00	0001		2	1	3	2	01	Gastos de representación en el país	1101	20	1955	100	124,200.00	0.00	124,200.00	0.00	49,650.00	49,650.00	39.98	74,550.00	60.02
1.1		01	00	0001		2	1	5			<b>CONTRIBUCIONES A LA SEGURIDAD SOCIAL</b>					<b>83,849.00</b>	<b>0.00</b>	<b>83,849.00</b>	<b>0.00</b>	<b>31,857.30</b>	<b>31,857.30</b>	<b>37.99</b>	<b>51,991.70</b>	<b>62.01</b>
1.1		01	00	0001		2	1	5	1	01	Contribuciones al seguro de salud	1101	20	1955	100	39,137.00	0.00	39,137.00	0.00	14,676.30	14,676.30	37.50	24,460.70	62.50
1.1		01	00	0001		2	1	5	2	01	Contribuciones al seguro de pensiones	1101	20	1955	100	39,192.00	0.00	39,192.00	0.00	14,697.00	14,697.00	37.50	24,495.00	62.50
1.1		01	00	0001		2	1	5	3	01	Contribuciones al seguro de riesgo laboral	1101	20	1955	100	5,520.00	0.00	5,520.00	0.00	2,484.00	2,484.00	45.00	3,036.00	55.00
1.1		01	00	0002							<b>Control y Fiscalización de la Gestión Municipal</b>					<b>144,000.00</b>	<b>0.00</b>	<b>144,000.00</b>	<b>0.00</b>	<b>123,000.00</b>	<b>123,000.00</b>	<b>85.42</b>	<b>21,000.00</b>	<b>14.58</b>
1.1		01	00	0002		2	2				<b>CONTRATACIÓN DE SERVICIOS</b>					<b>144,000.00</b>	<b>0.00</b>	<b>144,000.00</b>	<b>0.00</b>	<b>123,000.00</b>	<b>123,000.00</b>	<b>85.42</b>	<b>21,000.00</b>	<b>14.58</b>
1.1		01	00	0002		2	2	8			<b>OTROS SERVICIOS NO INCLUIDOS EN CONCEPTOS ANTERIORES</b>					<b>144,000.00</b>	<b>0.00</b>	<b>144,000.00</b>	<b>0.00</b>	<b>123,000.00</b>	<b>123,000.00</b>	<b>85.42</b>	<b>21,000.00</b>	<b>14.58</b>
1.1		01	00	0002		2	2	8	7	06	Otros servicios técnicos profesionales	1101	20	1955	100	144,000.00	0.00	144,000.00	0.00	123,000.00	123,000.00	85.42	21,000.00	14.58
1.1		01	00	0003							<b>Administración Municipal</b>					<b>3,708,250.60</b>	<b>203,887.46</b>	<b>3,912,138.06</b>	<b>0.00</b>	<b>901,943.70</b>	<b>901,943.70</b>	<b>23.06</b>	<b>3,010,194.36</b>	<b>76.94</b>

**MINISTERIO DE HACIENDA**  
**DIRECCION GENERAL DE PRESUPUESTO**  
**EJECUCIÓN TRIMESTRAL DE LOS GASTOS Y APLICACIONES FINANCIERAS POR DESTINO DE FONDOS Y ESTRUCTURA PROGRAMATICA**  
**CORRESPONDIENTE AL PRIMER TRIMESTRE DEL AÑO 2026**

Código del Capítulo: **7076**

Denominación: **Ayuntamiento Municipal de Los Rios**

Destino de Fondos	Estructura Programática					SNIP	Clasificador del Gasto					Función	Fuente Financiamiento	Fuente Especifica	Organismo Financador	Presupuesto			Devengado				Balance Disponible	% Balance Disponible
	Partidas no Asig. a Prog.	Programa	Proyecto	Actividad/Obra	Tipo		Objeto	Cuenta	Subcuenta	Auxiliar	Denominación del Gasto					Original	Modificaciones	Vigente	Acumulado Anterior	Trimestre	A la Fecha	% Devengado a la Fecha		
1	2	3	4	5	6	7	8	9	10	11	12	13	14	15	16	17	18	19 = 17 +/- 18	20	21	22 = 20 + 21	23 = 22 ÷ 19	24 = 19 - 22	25 = 24 ÷ 19
1.1		01	00	0003		2	1				REMUNERACIONES Y CONTRIBUCIONES					3,451,897.00	103,887.46	3,555,784.46	0.00	789,710.70	789,710.70	22.21	2,766,073.76	77.79
1.1		01	00	0003		2	1	1			REMUNERACIONES					3,030,300.00	53,887.46	3,084,187.46	0.00	676,007.69	676,007.69	21.92	2,408,179.77	78.08
1.1		01	00	0003		2	1	1	1	01	Sueldos fijos	1101	20	1955	100	2,797,200.00	0.00	2,797,200.00	0.00	676,007.69	676,007.69	24.17	2,121,192.31	75.83
1.1		01	00	0003		2	1	1	2	08	Personal de carácter temporal	1101	30	9998	121	0.00	53,887.46	53,887.46	0.00	0.00	0.00	0.00	53,887.46	100.00
1.1		01	00	0003		2	1	1	4	01	Sueldo Anual No. 13	1101	20	1955	100	233,100.00	0.00	233,100.00	0.00	0.00	0.00	0.00	233,100.00	100.00
1.1		01	00	0003		2	1	3			DIETAS Y GASTOS DE REPRESENTACION					265,200.00	50,000.00	315,200.00	0.00	77,200.00	77,200.00	24.49	238,000.00	75.51
1.1		01	00	0003		2	1	3	1		Dietas					150,000.00	50,000.00	200,000.00	0.00	58,000.00	58,000.00	29.00	142,000.00	71.00
1.1		01	00	0003		2	1	3	1	01	Dietas en el país	1101	20	1955	100	150,000.00	0.00	150,000.00	0.00	50,500.00	50,500.00	33.67	99,500.00	66.33
1.1		01	00	0003		2	1	3	1	01	Dietas en el país	1101	30	9998	121	0.00	50,000.00	50,000.00	0.00	7,500.00	7,500.00	15.00	42,500.00	85.00
1.1		01	00	0003		2	1	3	2	01	Gastos de representación en el país	1101	20	1955	100	115,200.00	0.00	115,200.00	0.00	19,200.00	19,200.00	16.67	96,000.00	83.33
1.1		01	00	0003		2	1	5			CONTRIBUCIONES A LA SEGURIDAD SOCIAL					156,397.00	0.00	156,397.00	0.00	36,503.01	36,503.01	23.34	119,893.99	76.66
1.1		01	00	0003		2	1	5	1	01	Contribuciones al seguro de salud	1101	20	1955	100	72,999.00	0.00	72,999.00	0.00	16,725.31	16,725.31	22.91	56,273.69	77.09
1.1		01	00	0003		2	1	5	2	01	Contribuciones al seguro de pensiones	1101	20	1955	100	73,102.00	0.00	73,102.00	0.00	16,748.90	16,748.90	22.91	56,353.10	77.09
1.1		01	00	0003		2	1	5	3	01	Contribuciones al seguro de riesgo laboral	1101	20	1955	100	10,296.00	0.00	10,296.00	0.00	3,028.80	3,028.80	29.42	7,267.20	70.58
1.1		01	00	0003		2	2				CONTRATACIÓN DE SERVICIOS					256,353.60	100,000.00	356,353.60	0.00	112,233.00	112,233.00	31.49	244,120.60	68.51
1.1		01	00	0003		2	2	3			VIÁTICOS					96,353.60	0.00	96,353.60	0.00	0.00	0.00	0.00	96,353.60	100.00
1.1		01	00	0003		2	2	3	1	01	Viáticos dentro del país	1101	20	1955	100	96,353.60	0.00	96,353.60	0.00	0.00	0.00	0.00	96,353.60	100.00
1.1		01	00	0003		2	2	8			OTROS SERVICIOS NO INCLUIDOS EN CONCEPTOS ANTERIORES					160,000.00	100,000.00	260,000.00	0.00	112,233.00	112,233.00	43.17	147,767.00	56.83
1.1		01	00	0003		2	2	8	7		Servicios Técnicos y Profesionales					160,000.00	100,000.00	260,000.00	0.00	112,233.00	112,233.00	43.17	147,767.00	56.83
1.1		01	00	0003		2	2	8	7	06	Otros servicios técnicos profesionales	1101	20	1955	100	160,000.00	0.00	160,000.00	0.00	78,233.00	78,233.00	48.90	81,767.00	51.10

**MINISTERIO DE HACIENDA**  
**DIRECCION GENERAL DE PRESUPUESTO**  
**EJECUCIÓN TRIMESTRAL DE LOS GASTOS Y APLICACIONES FINANCIERAS POR DESTINO DE FONDOS Y ESTRUCTURA PROGRAMATICA**  
**CORRESPONDIENTE AL PRIMER TRIMESTRE DEL AÑO 2026**

Código del Capítulo: **7076**

Denominación: **Ayuntamiento Municipal de Los Rios**

Destino de Fondos	Estructura Programática					SNIP	Clasificador del Gasto					Función	Fuente Financiamiento	Fuente Especifica	Organismo Financador	Presupuesto			Devengado				Balance Disponible	% Balance Disponible		
	Partidas no Asig. a Prog.	Programa	Proyecto	Actividad/Obra	Tipo		Objeto	Cuenta	Subcuenta	Auxiliar	Denominación del Gasto					Original	Modificaciones	Vigente	Acumulado Anterior	Trimestre	A la Fecha	% Devengado a la Fecha			24 = 19 - 22	25 = 24 ÷ 19
1.1	01	00	0003		2	2	8	7	06	Otros servicios técnicos profesionales	1101	30	9998	121	0.00	100,000.00	100,000.00	0.00	34,000.00	34,000.00	34.00	66,000.00	66.00			
1.1	01	00	0004							Servicios Administrativos y Financieros					969,058.00	0.00	969,058.00	0.00	179,615.78	179,615.78	18.54	789,442.22	81.46			
1.1	01	00	0004		2	1				REMUNERACIONES Y CONTRIBUCIONES					954,058.00	0.00	954,058.00	0.00	177,621.90	177,621.90	18.62	776,436.10	81.38			
1.1	01	00	0004		2	1	1			REMUNERACIONES					877,500.00	0.00	877,500.00	0.00	159,000.00	159,000.00	18.12	718,500.00	81.88			
1.1	01	00	0004		2	1	1	1	01	Sueldos fijos	1102	20	1955	100	810,000.00	0.00	810,000.00	0.00	159,000.00	159,000.00	19.63	651,000.00	80.37			
1.1	01	00	0004		2	1	1	4	01	Sueldo Anual No. 13	1102	20	1955	100	67,500.00	0.00	67,500.00	0.00	0.00	0.00	0.00	67,500.00	100.00			
1.1	01	00	0004		2	1	5			CONTRIBUCIONES A LA SEGURIDAD SOCIAL					76,558.00	0.00	76,558.00	0.00	18,621.90	18,621.90	24.32	57,936.10	75.68			
1.1	01	00	0004		2	1	5	1	01	Contribuciones al seguro de salud	1102	20	1955	100	35,734.00	0.00	35,734.00	0.00	8,578.90	8,578.90	24.01	27,155.10	75.99			
1.1	01	00	0004		2	1	5	2	01	Contribuciones al seguro de pensiones	1102	20	1955	100	35,784.00	0.00	35,784.00	0.00	8,591.00	8,591.00	24.01	27,193.00	75.99			
1.1	01	00	0004		2	1	5	3	01	Contribuciones al seguro de riesgo laboral	1102	20	1955	100	5,040.00	0.00	5,040.00	0.00	1,452.00	1,452.00	28.81	3,588.00	71.19			
1.1	01	00	0004		2	2				CONTRATACIÓN DE SERVICIOS					15,000.00	0.00	15,000.00	0.00	1,993.88	1,993.88	13.29	13,006.12	86.71			
1.1	01	00	0004		2	2	8			OTROS SERVICIOS NO INCLUIDOS EN CONCEPTOS ANTERIORES					15,000.00	0.00	15,000.00	0.00	1,993.88	1,993.88	13.29	13,006.12	86.71			
1.1	01	00	0004		2	2	8	2	01	Comisiones y gastos bancarios	1102	20	1955	100	15,000.00	0.00	15,000.00	0.00	1,993.88	1,993.88	13.29	13,006.12	86.71			
1.1	01	00	0006							Formulación de Planes, Proyectos y Programas					198,525.00	0.00	198,525.00	0.00	36,000.00	36,000.00	18.13	162,525.00	81.87			
1.1	01	00	0006		2	1				REMUNERACIONES Y CONTRIBUCIONES					198,525.00	0.00	198,525.00	0.00	36,000.00	36,000.00	18.13	162,525.00	81.87			
1.1	01	00	0006		2	1	1			REMUNERACIONES					188,500.00	0.00	188,500.00	0.00	36,000.00	36,000.00	19.10	152,500.00	80.90			
1.1	01	00	0006		2	1	1	1	01	Sueldos fijos	1102	20	1955	100	174,000.00	0.00	174,000.00	0.00	36,000.00	36,000.00	20.69	138,000.00	79.31			
1.1	01	00	0006		2	1	1	4	01	Sueldo Anual No. 13	1102	20	1955	100	14,500.00	0.00	14,500.00	0.00	0.00	0.00	0.00	14,500.00	100.00			
1.1	01	00	0006		2	1	5			CONTRIBUCIONES A LA SEGURIDAD SOCIAL					10,025.00	0.00	10,025.00	0.00	0.00	0.00	0.00	10,025.00	100.00			

**MINISTERIO DE HACIENDA**  
**DIRECCION GENERAL DE PRESUPUESTO**  
**EJECUCIÓN TRIMESTRAL DE LOS GASTOS Y APLICACIONES FINANCIERAS POR DESTINO DE FONDOS Y ESTRUCTURA PROGRAMATICA**  
**CORRESPONDIENTE AL PRIMER TRIMESTRE DEL AÑO 2026**

Código del Capítulo: **7076**

Denominación: **Ayuntamiento Municipal de Los Rios**

Destino de Fondos	Estructura Programática					SNIP	Clasificador del Gasto					Función	Fuente Financiamiento	Fuente Especifica	Organismo Financiado	Presupuesto			Devengado				Balance Disponible	% Balance Disponible
	Partidas no Asig. a Prog.	Programa	Proyecto	Actividad/Obra			Tipo	Objeto	Cuenta	Subcuenta	Auxiliar					Denominación del Gasto	Original	Modificaciones	Vigente	Acumulado Anterior	Trimestre	A la Fecha		
1	2	3	4	5	6	7	8	9	10	11	12	13	14	15	16	17	18	19 = 17 +/- 18	20	21	22 = 20 + 21	23 = 22 ÷ 19	24 = 19 - 22	25 = 24 ÷ 19
1.1		01	00	0006		2	1	5	1	01	Contribuciones al seguro de salud	1102	20	1955	100	4,679.00	0.00	4,679.00	0.00	0.00	0.00	0.00	4,679.00	100.00
1.1		01	00	0006		2	1	5	2	01	Contribuciones al seguro de pensiones	1102	20	1955	100	4,686.00	0.00	4,686.00	0.00	0.00	0.00	0.00	4,686.00	100.00
1.1		01	00	0006		2	1	5	3	01	Contribuciones al seguro de riesgo laboral	1102	20	1955	100	660.00	0.00	660.00	0.00	0.00	0.00	0.00	660.00	100.00
1.1		12									<b>Gestión y Administración de Servicios Públicos</b>					<b>775,300.00</b>	<b>0.00</b>	<b>775,300.00</b>	<b>0.00</b>	<b>141,000.00</b>	<b>141,000.00</b>	<b>18.19</b>	<b>634,300.00</b>	<b>81.81</b>
1.1		12	00	0002							<b>Ornato y Saneamiento de Calles, Plazas y Parques</b>					<b>150,000.00</b>	<b>0.00</b>	<b>150,000.00</b>	<b>0.00</b>	<b>18,000.00</b>	<b>18,000.00</b>	<b>12.00</b>	<b>132,000.00</b>	<b>88.00</b>
1.1		12	00	0002		2	1				<b>REMUNERACIONES Y CONTRIBUCIONES</b>					<b>150,000.00</b>	<b>0.00</b>	<b>150,000.00</b>	<b>0.00</b>	<b>18,000.00</b>	<b>18,000.00</b>	<b>12.00</b>	<b>132,000.00</b>	<b>88.00</b>
1.1		12	00	0002		2	1	1			<b>REMUNERACIONES</b>					<b>150,000.00</b>	<b>0.00</b>	<b>150,000.00</b>	<b>0.00</b>	<b>18,000.00</b>	<b>18,000.00</b>	<b>12.00</b>	<b>132,000.00</b>	<b>88.00</b>
1.1		12	00	0002		2	1	1	2	08	Personal de carácter temporal	3299	20	1955	100	150,000.00	0.00	150,000.00	0.00	18,000.00	18,000.00	12.00	132,000.00	88.00
1.1		12	00	0004							<b>Supervisión y Administración de Cementerios</b>					<b>234,000.00</b>	<b>0.00</b>	<b>234,000.00</b>	<b>0.00</b>	<b>15,000.00</b>	<b>15,000.00</b>	<b>6.41</b>	<b>219,000.00</b>	<b>93.59</b>
1.1		12	00	0004		2	1				<b>REMUNERACIONES Y CONTRIBUCIONES</b>					<b>234,000.00</b>	<b>0.00</b>	<b>234,000.00</b>	<b>0.00</b>	<b>15,000.00</b>	<b>15,000.00</b>	<b>6.41</b>	<b>219,000.00</b>	<b>93.59</b>
1.1		12	00	0004		2	1	1			<b>REMUNERACIONES</b>					<b>234,000.00</b>	<b>0.00</b>	<b>234,000.00</b>	<b>0.00</b>	<b>15,000.00</b>	<b>15,000.00</b>	<b>6.41</b>	<b>219,000.00</b>	<b>93.59</b>
1.1		12	00	0004		2	1	1	1	01	Sueldos fijos	3101	20	1955	100	216,000.00	0.00	216,000.00	0.00	15,000.00	15,000.00	6.94	201,000.00	93.06
1.1		12	00	0004		2	1	1	4	01	Sueldo Anual No. 13	3101	20	1955	100	18,000.00	0.00	18,000.00	0.00	0.00	0.00	0.00	18,000.00	100.00
1.1		12	00	0006							<b>Seguridad y Vigilancia Ciudadana</b>					<b>391,300.00</b>	<b>0.00</b>	<b>391,300.00</b>	<b>0.00</b>	<b>108,000.00</b>	<b>108,000.00</b>	<b>27.60</b>	<b>283,300.00</b>	<b>72.40</b>
1.1		12	00	0006		2	1				<b>REMUNERACIONES Y CONTRIBUCIONES</b>					<b>391,300.00</b>	<b>0.00</b>	<b>391,300.00</b>	<b>0.00</b>	<b>108,000.00</b>	<b>108,000.00</b>	<b>27.60</b>	<b>283,300.00</b>	<b>72.40</b>
1.1		12	00	0006		2	1	1			<b>REMUNERACIONES</b>					<b>391,300.00</b>	<b>0.00</b>	<b>391,300.00</b>	<b>0.00</b>	<b>108,000.00</b>	<b>108,000.00</b>	<b>27.60</b>	<b>283,300.00</b>	<b>72.40</b>
1.1		12	00	0006		2	1	1	1	01	Sueldos fijos	1401	20	1955	100	361,200.00	0.00	361,200.00	0.00	108,000.00	108,000.00	29.90	253,200.00	70.10
1.1		12	00	0006		2	1	1	4	01	Sueldo Anual No. 13	1401	20	1955	100	30,100.00	0.00	30,100.00	0.00	0.00	0.00	0.00	30,100.00	100.00
1.1		14									<b>Gestión y Administración de Servicios Sociales</b>					<b>266,500.00</b>	<b>0.00</b>	<b>266,500.00</b>	<b>0.00</b>	<b>78,500.00</b>	<b>78,500.00</b>	<b>29.46</b>	<b>188,000.00</b>	<b>70.54</b>

**MINISTERIO DE HACIENDA**  
**DIRECCION GENERAL DE PRESUPUESTO**  
**EJECUCIÓN TRIMESTRAL DE LOS GASTOS Y APLICACIONES FINANCIERAS POR DESTINO DE FONDOS Y ESTRUCTURA PROGRAMATICA**  
**CORRESPONDIENTE AL PRIMER TRIMESTRE DEL AÑO 2026**

Código del Capítulo: **7076**

Denominación: **Ayuntamiento Municipal de Los Rios**

Destino de Fondos	Estructura Programática					SNIP	Clasificador del Gasto					Función	Fuente Financiamiento	Fuente Específica	Organismo Financiado	Presupuesto			Devengado				Balance Disponible	% Balance Disponible
	Partidas no Asig. a Prog.	Programa	Proyecto	Actividad/Obra			Tipo	Objeto	Cuenta	Subcuenta	Auxiliar					Denominación del Gasto	Original	Modificaciones	Vigente	Acumulado Anterior	Trimestre	A la Fecha		
1	2	3	4	5	6	7	8	9	10	11	12	13	14	15	16	17	18	19 = 17 +/- 18	20	21	22 = 20 + 21	23 = 22 ÷ 19	24 = 19 - 22	25 = 24 ÷ 19
1.1		14	00	0002							Educación y Formación Integral					266,500.00	0.00	266,500.00	0.00	78,500.00	78,500.00	29.46	188,000.00	70.54
1.1		14	00	0002		2	1				REMUNERACIONES Y CONTRIBUCIONES					266,500.00	0.00	266,500.00	0.00	78,500.00	78,500.00	29.46	188,000.00	70.54
1.1		14	00	0002		2	1	1			REMUNERACIONES					266,500.00	0.00	266,500.00	0.00	78,500.00	78,500.00	29.46	188,000.00	70.54
1.1		14	00	0002		2	1	1	1	01	Sueldos fijos	4409	20	1955	100	246,000.00	0.00	246,000.00	0.00	78,500.00	78,500.00	31.91	167,500.00	68.09
1.1		14	00	0002		2	1	1	4	01	Sueldo Anual No. 13	4409	20	1955	100	20,500.00	0.00	20,500.00	0.00	0.00	0.00	0.00	20,500.00	100.00
1.1	98										Adm. de Contribuciones Especiales (Transf. Priv.)					108,000.00	0.00	108,000.00	0.00	0.00	0.00	0.00	108,000.00	100.00
1.1	98					2	4				TRANSFERENCIAS CORRIENTES					108,000.00	0.00	108,000.00	0.00	0.00	0.00	0.00	108,000.00	100.00
1.1	98					2	4	1			TRANSFERENCIAS CORRIENTES AL SECTOR PRIVADO					108,000.00	0.00	108,000.00	0.00	0.00	0.00	0.00	108,000.00	100.00
1.1	98					2	4	1	6	01	Transferencias corrientes programadas a asociaciones sin fines de lucro	4510	20	1955	100	108,000.00	0.00	108,000.00	0.00	0.00	0.00	0.00	108,000.00	100.00

**MINISTERIO DE HACIENDA**  
**DIRECCION GENERAL DE PRESUPUESTO**  
**EJECUCIÓN TRIMESTRAL DE LOS GASTOS Y APLICACIONES FINANCIERAS POR DESTINO DE FONDOS Y ESTRUCTURA PROGRAMATICA**  
**CORRESPONDIENTE AL PRIMER TRIMESTRE DEL AÑO 2026**

Código del Capítulo: **7076**

Denominación: **Ayuntamiento Municipal de Los Rios**

Destino de Fondos	Estructura Programática					SNIP	Clasificador del Gasto					Denominación del Gasto	Función	Fuente Financiamiento	Fuente Especifica	Organismo Financador	Presupuesto			Devengado				Balance Disponible	% Balance Disponible
	Partidas no Asig. a Prog.	Programa	Proyecto	Actividad/Obra			Tipo	Objeto	Cuenta	Subcuenta	Auxiliar						Original	Modificaciones	Vigente	Acumulado Anterior	Trimestre	A la Fecha	% Devengado a la Fecha		
1	2	3	4	5	6	7	8	9	10	11	12	13	14	15	16	17	18	19 = 17 +/- 18	20	21	22 = 20 + 21	23 = 22 ÷ 19	24 = 19 - 22	25 = 24 ÷ 19	
1.2											<b>Servicios Municipales</b>					<b>10,216,195.80</b>	<b>841,569.76</b>	<b>11,057,765.56</b>	<b>0.00</b>	<b>2,368,182.08</b>	<b>2,368,182.08</b>	<b>21.42</b>	<b>8,689,583.48</b>	<b>78.58</b>	
1.2						<b>2</b>					<b>CLASIFICADOR DEL GASTO</b>					<b>10,216,195.80</b>	<b>841,569.76</b>	<b>11,057,765.56</b>	<b>0.00</b>	<b>2,368,182.08</b>	<b>2,368,182.08</b>	<b>21.42</b>	<b>8,689,583.48</b>	<b>78.58</b>	
1.2		01									<b>Normas, Políticas y Administración Municipal</b>					<b>1,009,000.00</b>	<b>0.00</b>	<b>1,009,000.00</b>	<b>0.00</b>	<b>390,259.08</b>	<b>390,259.08</b>	<b>38.68</b>	<b>618,740.92</b>	<b>61.32</b>	
1.2		01	00	0003							<b>Administración Municipal</b>					<b>605,000.00</b>	<b>0.00</b>	<b>605,000.00</b>	<b>0.00</b>	<b>256,558.00</b>	<b>256,558.00</b>	<b>42.41</b>	<b>348,442.00</b>	<b>57.59</b>	
1.2		01	00	0003		2	2				<b>CONTRATACIÓN DE SERVICIOS</b>					<b>335,000.00</b>	<b>0.00</b>	<b>335,000.00</b>	<b>0.00</b>	<b>99,890.00</b>	<b>99,890.00</b>	<b>29.82</b>	<b>235,110.00</b>	<b>70.18</b>	
1.2		01	00	0003		2	2	1			<b>SERVICIOS BASICOS</b>					<b>50,000.00</b>	<b>0.00</b>	<b>50,000.00</b>	<b>0.00</b>	<b>50,000.00</b>	<b>50,000.00</b>	<b>100.00</b>	<b>0.00</b>	<b>0.00</b>	
1.2		01	00	0003		2	2	1	2	01	Servicios telefónico de larga distancia	1101	20	1955	100	50,000.00	0.00	50,000.00	0.00	50,000.00	50,000.00	100.00	0.00	0.00	
1.2		01	00	0003		2	2	2			<b>PUBLICIDAD IMPRESIÓN Y ENCUADERNACION</b>					<b>25,000.00</b>	<b>0.00</b>	<b>25,000.00</b>	<b>0.00</b>	<b>24,740.00</b>	<b>24,740.00</b>	<b>98.96</b>	<b>260.00</b>	<b>1.04</b>	
1.2		01	00	0003		2	2	2	1	01	Publicidad y propaganda	1101	30	9995	102	25,000.00	0.00	25,000.00	0.00	24,740.00	24,740.00	98.96	260.00	1.04	
1.2		01	00	0003		2	2	6			<b>SEGUROS</b>					<b>10,000.00</b>	<b>0.00</b>	<b>10,000.00</b>	<b>0.00</b>	<b>0.00</b>	<b>0.00</b>	<b>0.00</b>	<b>10,000.00</b>	<b>100.00</b>	
1.2		01	00	0003		2	2	6	2	01	Seguro de bienes muebles	1101	20	1955	100	10,000.00	0.00	10,000.00	0.00	0.00	0.00	0.00	10,000.00	100.00	
1.2		01	00	0003		2	2	8			<b>OTROS SERVICIOS NO INCLUIDOS EN CONCEPTOS ANTERIORES</b>					<b>250,000.00</b>	<b>0.00</b>	<b>250,000.00</b>	<b>0.00</b>	<b>25,150.00</b>	<b>25,150.00</b>	<b>10.06</b>	<b>224,850.00</b>	<b>89.94</b>	
1.2		01	00	0003		2	2	8	6		Servicio de organización de eventos, festividades y actividades de entretenimiento					<b>250,000.00</b>	<b>0.00</b>	<b>250,000.00</b>	<b>0.00</b>	<b>25,150.00</b>	<b>25,150.00</b>	<b>10.06</b>	<b>224,850.00</b>	<b>89.94</b>	
1.2		01	00	0003		2	2	8	6	02	Festividades	1101	20	1955	100	12,500.00	0.00	12,500.00	0.00	4,700.00	4,700.00	37.60	7,800.00	62.40	
1.2		01	00	0003		2	2	8	6	02	Festividades	1101	30	9996	102	237,500.00	0.00	237,500.00	0.00	20,450.00	20,450.00	8.61	217,050.00	91.39	
1.2		01	00	0003		2	3				<b>MATERIALES Y SUMINISTROS</b>					<b>270,000.00</b>	<b>0.00</b>	<b>270,000.00</b>	<b>0.00</b>	<b>156,668.00</b>	<b>156,668.00</b>	<b>58.03</b>	<b>113,332.00</b>	<b>41.97</b>	
1.2		01	00	0003		2	3	1			<b>ALIMENTOS Y PRODUCTOS AGROFORESTALES</b>					<b>200,000.00</b>	<b>0.00</b>	<b>200,000.00</b>	<b>0.00</b>	<b>126,210.00</b>	<b>126,210.00</b>	<b>63.11</b>	<b>73,790.00</b>	<b>36.90</b>	
1.2		01	00	0003		2	3	1	1	01	Alimentos y bebidas para personas	1101	20	1955	100	200,000.00	0.00	200,000.00	0.00	126,210.00	126,210.00	63.11	73,790.00	36.90	

**MINISTERIO DE HACIENDA**  
**DIRECCION GENERAL DE PRESUPUESTO**  
**EJECUCIÓN TRIMESTRAL DE LOS GASTOS Y APLICACIONES FINANCIERAS POR DESTINO DE FONDOS Y ESTRUCTURA PROGRAMATICA**  
**CORRESPONDIENTE AL PRIMER TRIMESTRE DEL AÑO 2026**

Código del Capítulo: **7076**

Denominación: **Ayuntamiento Municipal de Los Rios**

Destino de Fondos	Estructura Programática					SNIP	Clasificador del Gasto					Denominación del Gasto	Función	Fuente Financiamiento	Fuente Especifica	Organismo Financador	Presupuesto			Devengado				Balance Disponible	% Balance Disponible
	Partidas no Asig. a Prog.	Programa	Proyecto	Actividad/Obra			Tipo	Objeto	Cuenta	Subcuenta	Auxiliar						Original	Modificaciones	Vigente	Acumulado Anterior	Trimestre	A la Fecha	% Devengado a la Fecha		
1	2	3	4	5	6	7	8	9	10	11	12	13	14	15	16	17	18	19 = 17 +/- 18	20	21	22 = 20 + 21	23 = 22 ÷ 19	24 = 19 - 22	25 = 24 ÷ 19	
1.2		01	00	0003		2	3	2			TEXTILES Y VESTUARIOS					50,000.00	0.00	50,000.00	0.00	22,050.00	22,050.00	44.10	27,950.00	55.90	
1.2		01	00	0003		2	3	2	3	01	Prendas y accesorios de vestir	1101	20	1955	100	50,000.00	0.00	50,000.00	0.00	22,050.00	22,050.00	44.10	27,950.00	55.90	
1.2		01	00	0003		2	3	9			PRODUCTOS Y UTILES VARIOS					20,000.00	0.00	20,000.00	0.00	8,408.00	8,408.00	42.04	11,592.00	57.96	
1.2		01	00	0003		2	3	9	1	01	Material para limpieza	1101	20	1955	100	20,000.00	0.00	20,000.00	0.00	8,408.00	8,408.00	42.04	11,592.00	57.96	
1.2		01	00	0004							Servicios Administrativos y Financieros					404,000.00	0.00	404,000.00	0.00	133,701.08	133,701.08	33.09	270,298.92	66.91	
1.2		01	00	0004		2	2				CONTRATACIÓN DE SERVICIOS					292,000.00	0.00	292,000.00	0.00	74,072.68	74,072.68	25.37	217,927.32	74.63	
1.2		01	00	0004		2	2	2			PUBLICIDAD IMPRESIÓN Y ENCUADERNACION					40,000.00	0.00	40,000.00	0.00	31,799.70	31,799.70	79.50	8,200.30	20.50	
1.2		01	00	0004		2	2	2	2	01	Impresión, encuadernación y rotulación	1102	20	1955	100	40,000.00	0.00	40,000.00	0.00	31,799.70	31,799.70	79.50	8,200.30	20.50	
1.2		01	00	0004		2	2	5			ALQUILERES Y RENTAS					234,000.00	0.00	234,000.00	0.00	36,000.00	36,000.00	15.38	198,000.00	84.62	
1.2		01	00	0004		2	2	5	9	01	Licencias Informaticas	1102	20	1955	100	234,000.00	0.00	234,000.00	0.00	36,000.00	36,000.00	15.38	198,000.00	84.62	
1.2		01	00	0004		2	2	8			OTROS SERVICIOS NO INCLUIDOS EN CONCEPTOS ANTERIORES					18,000.00	0.00	18,000.00	0.00	6,272.98	6,272.98	34.85	11,727.02	65.15	
1.2		01	00	0004		2	2	8	2	01	Comisiones y gastos bancarios	1102	20	1955	100	18,000.00	0.00	18,000.00	0.00	6,272.98	6,272.98	34.85	11,727.02	65.15	
1.2		01	00	0004		2	3				MATERIALES Y SUMINISTROS					112,000.00	0.00	112,000.00	0.00	59,628.40	59,628.40	53.24	52,371.60	46.76	
1.2		01	00	0004		2	3	3			PRODUCTOS DE PAPEL, CARTON E IMPRESOS					12,000.00	0.00	12,000.00	0.00	3,000.00	3,000.00	25.00	9,000.00	75.00	
1.2		01	00	0004		2	3	3	1	01	Papel de escritorio	1102	20	1955	100	12,000.00	0.00	12,000.00	0.00	3,000.00	3,000.00	25.00	9,000.00	75.00	
1.2		01	00	0004		2	3	9			PRODUCTOS Y UTILES VARIOS					100,000.00	0.00	100,000.00	0.00	56,628.40	56,628.40	56.63	43,371.60	43.37	
1.2		01	00	0004		2	3	9	2	01	Útiles de escritorio, oficina e informática	1102	20	1955	100	100,000.00	0.00	100,000.00	0.00	56,628.40	56,628.40	56.63	43,371.60	43.37	
1.2		12									Gestión y Administración de Servicios Públicos					8,508,991.00	841,569.76	9,350,560.76	0.00	1,781,650.00	1,781,650.00	19.05	7,568,910.76	80.95	

**MINISTERIO DE HACIENDA**  
**DIRECCION GENERAL DE PRESUPUESTO**  
**EJECUCIÓN TRIMESTRAL DE LOS GASTOS Y APLICACIONES FINANCIERAS POR DESTINO DE FONDOS Y ESTRUCTURA PROGRAMATICA**  
**CORRESPONDIENTE AL PRIMER TRIMESTRE DEL AÑO 2026**

Código del Capítulo: **7076**

Denominación: **Ayuntamiento Municipal de Los Rios**

Destino de Fondos	Estructura Programática					SNIP	Clasificador del Gasto					Función	Fuente Financiamiento	Fuente Especifica	Organismo Financador	Presupuesto			Devengado				Balance Disponible	% Balance Disponible	
	Partidas no Asig. a Prog.	Programa	Proyecto	Actividad/Obra			Tipo	Objeto	Cuenta	Subcuenta	Auxiliar					Denominación del Gasto	Original	Modificaciones	Vigente	Acumulado Anterior	Trimestre	A la Fecha			% Devengado a la Fecha
1	2	3	4	5	6	7	8	9	10	11	12	13	14	15	16	17	18	19 = 17 +/- 18	20	21	22 = 20 + 21	23 = 22 ÷ 19	24 = 19 - 22	25 = 24 ÷ 19	
1.2		12	00	0002							Ornato y Saneamiento de Calles, Plazas y Parques					3,187,500.00	591,569.76	3,779,069.76	0.00	809,205.00	809,205.00	21.41	2,969,864.76	78.59	
1.2		12	00	0002		2	1				REMUNERACIONES Y CONTRIBUCIONES					3,087,500.00	0.00	3,087,500.00	0.00	727,800.00	727,800.00	23.57	2,359,700.00	76.43	
1.2		12	00	0002		2	1	1			REMUNERACIONES					3,087,500.00	0.00	3,087,500.00	0.00	727,800.00	727,800.00	23.57	2,359,700.00	76.43	
1.2		12	00	0002		2	1	1	1	01	Sueldos fijos	3299	20	1955	100	2,850,000.00	0.00	2,850,000.00	0.00	727,800.00	727,800.00	25.54	2,122,200.00	74.46	
1.2		12	00	0002		2	1	1	4	01	Sueldo Anual No. 13	3299	20	1955	100	237,500.00	0.00	237,500.00	0.00	0.00	0.00	0.00	0.00	237,500.00	100.00
1.2		12	00	0002		2	2				CONTRATACIÓN DE SERVICIOS					0.00	542,299.76	542,299.76	0.00	41,720.00	41,720.00	7.69	500,579.76	92.31	
1.2		12	00	0002		2	2	5			ALQUILERES Y RENTAS					0.00	63,520.00	63,520.00	0.00	0.00	0.00	0.00	0.00	63,520.00	100.00
1.2		12	00	0002		2	2	5	4	01	Alquileres de equipos de transporte, tracción y elevación	3299	50	5011	121	0.00	63,520.00	63,520.00	0.00	0.00	0.00	0.00	0.00	63,520.00	100.00
1.2		12	00	0002		2	2	7			SERVICIOS DE CONSERVACION, REPARACIONES MENORES E INSTALACIONES TEMPORALES					0.00	478,779.76	478,779.76	0.00	41,720.00	41,720.00	8.71	437,059.76	91.29	
1.2		12	00	0002		2	2	7	1	03	Limpieza y desmalezamiento de tierras y terrenos	3299	30	9998	121	0.00	478,779.76	478,779.76	0.00	41,720.00	41,720.00	8.71	437,059.76	91.29	
1.2		12	00	0002		2	3				MATERIALES Y SUMINISTROS					100,000.00	49,270.00	149,270.00	0.00	39,685.00	39,685.00	26.59	109,585.00	73.41	
1.2		12	00	0002		2	3	1			ALIMENTOS Y PRODUCTOS AGROFORESTALES					0.00	49,270.00	49,270.00	0.00	0.00	0.00	0.00	0.00	49,270.00	100.00
1.2		12	00	0002		2	3	1	1	01	Alimentos y bebidas para personas	3299	50	5011	121	0.00	49,270.00	49,270.00	0.00	0.00	0.00	0.00	0.00	49,270.00	100.00
1.2		12	00	0002		2	3	6			PRODUCTOS DE MINERALES, METALICOS Y NO METALICOS					100,000.00	0.00	100,000.00	0.00	39,685.00	39,685.00	39.69	60,315.00	60.32	
1.2		12	00	0002		2	3	6	3	04	Herramientas menores	3299	20	1955	100	100,000.00	0.00	100,000.00	0.00	39,685.00	39,685.00	39.69	60,315.00	60.32	
1.2		12	00	0003							Manejo de Residuos Sólidos					2,716,491.00	0.00	2,716,491.00	0.00	639,500.00	639,500.00	23.54	2,076,991.00	76.46	
1.2		12	00	0003		2	1				REMUNERACIONES Y CONTRIBUCIONES					2,716,491.00	0.00	2,716,491.00	0.00	639,500.00	639,500.00	23.54	2,076,991.00	76.46	
1.2		12	00	0003		2	1	1			REMUNERACIONES					2,709,200.00	0.00	2,709,200.00	0.00	639,500.00	639,500.00	23.60	2,069,700.00	76.40	

**MINISTERIO DE HACIENDA**  
**DIRECCION GENERAL DE PRESUPUESTO**  
**EJECUCIÓN TRIMESTRAL DE LOS GASTOS Y APLICACIONES FINANCIERAS POR DESTINO DE FONDOS Y ESTRUCTURA PROGRAMATICA**  
**CORRESPONDIENTE AL PRIMER TRIMESTRE DEL AÑO 2026**

Código del Capítulo: **7076**

Denominación: **Ayuntamiento Municipal de Los Rios**

Destino de Fondos	Estructura Programática					SNIP	Clasificador del Gasto					Función	Fuente Financiamiento	Fuente Especifica	Organismo Financador	Presupuesto			Devengado				Balance Disponible	% Balance Disponible
	Partidas no Asig. a Prog.	Programa	Proyecto	Actividad/Obra			Tipo	Objeto	Cuenta	Subcuenta	Auxiliar					Denominación del Gasto	Original	Modificaciones	Vigente	Acumulado Anterior	Trimestre	A la Fecha		
1	2	3	4	5	6	7	8	9	10	11	12	13	14	15	16	17	18	19 = 17 + 18	20	21	22 = 20 + 21	23 = 22 ÷ 19	24 = 19 - 22	25 = 24 ÷ 19
1.2		12	00	0003		2	1	1	1	01	Sueldos fijos	3202	20	1955	100	2,500,800.00	0.00	2,500,800.00	0.00	639,500.00	639,500.00	25.57	1,861,300.00	74.43
1.2		12	00	0003		2	1	1	4	01	Sueldo Anual No. 13	3202	20	1955	100	208,400.00	0.00	208,400.00	0.00	0.00	0.00	0.00	208,400.00	100.00
1.2		12	00	0003		2	1	5			<b>CONTRIBUCIONES A LA SEGURIDAD SOCIAL</b>					<b>7,291.00</b>	<b>0.00</b>	<b>7,291.00</b>	<b>0.00</b>	<b>0.00</b>	<b>0.00</b>	<b>0.00</b>	<b>7,291.00</b>	<b>100.00</b>
1.2		12	00	0003		2	1	5	1	01	Contribuciones al seguro de salud	3202	20	1955	100	3,403.00	0.00	3,403.00	0.00	0.00	0.00	0.00	3,403.00	100.00
1.2		12	00	0003		2	1	5	2	01	Contribuciones al seguro de pensiones	3202	20	1955	100	3,408.00	0.00	3,408.00	0.00	0.00	0.00	0.00	3,408.00	100.00
1.2		12	00	0003		2	1	5	3	01	Contribuciones al seguro de riesgo laboral	3202	20	1955	100	480.00	0.00	480.00	0.00	0.00	0.00	0.00	480.00	100.00
1.2		12	00	0005							<b>Administración y Reparación de Unidades Motorizadas</b>					<b>2,605,000.00</b>	<b>250,000.00</b>	<b>2,855,000.00</b>	<b>0.00</b>	<b>332,945.00</b>	<b>332,945.00</b>	<b>11.66</b>	<b>2,522,055.00</b>	<b>88.34</b>
1.2		12	00	0005		2	2				<b>CONTRATACIÓN DE SERVICIOS</b>					<b>300,000.00</b>	<b>0.00</b>	<b>300,000.00</b>	<b>0.00</b>	<b>23,550.00</b>	<b>23,550.00</b>	<b>7.85</b>	<b>276,450.00</b>	<b>92.15</b>
1.2		12	00	0005		2	2	7			<b>SERVICIOS DE CONSERVACION, REPARACIONES MENORES E INSTALACIONES TEMPORALES</b>					<b>300,000.00</b>	<b>0.00</b>	<b>300,000.00</b>	<b>0.00</b>	<b>23,550.00</b>	<b>23,550.00</b>	<b>7.85</b>	<b>276,450.00</b>	<b>92.15</b>
1.2		12	00	0005		2	2	7	2	06	Mantenimiento y reparación de equipos de transporte, tracción y elevación	2102	20	1955	100	300,000.00	0.00	300,000.00	0.00	23,550.00	23,550.00	7.85	276,450.00	92.15
1.2		12	00	0005		2	3				<b>MATERIALES Y SUMINISTROS</b>					<b>2,305,000.00</b>	<b>250,000.00</b>	<b>2,555,000.00</b>	<b>0.00</b>	<b>309,395.00</b>	<b>309,395.00</b>	<b>12.11</b>	<b>2,245,605.00</b>	<b>87.89</b>
1.2		12	00	0005		2	3	5			<b>PRODUCTOS DE CUERO, CAUCHO Y PLÁSTICO</b>					<b>200,000.00</b>	<b>0.00</b>	<b>200,000.00</b>	<b>0.00</b>	<b>0.00</b>	<b>0.00</b>	<b>0.00</b>	<b>200,000.00</b>	<b>100.00</b>
1.2		12	00	0005		2	3	5	3	01	Llantas y neumáticos	2102	20	1955	100	200,000.00	0.00	200,000.00	0.00	0.00	0.00	0.00	200,000.00	100.00
1.2		12	00	0005		2	3	7			<b>COMBUSTIBLES, LUBRICANTES, PRODUCTOS QUIMICOS Y CONEXOS</b>					<b>2,105,000.00</b>	<b>250,000.00</b>	<b>2,355,000.00</b>	<b>0.00</b>	<b>309,395.00</b>	<b>309,395.00</b>	<b>13.14</b>	<b>2,045,605.00</b>	<b>86.86</b>
1.2		12	00	0005		2	3	7	1		Combustibles y lubricantes					<b>2,105,000.00</b>	<b>250,000.00</b>	<b>2,355,000.00</b>	<b>0.00</b>	<b>309,395.00</b>	<b>309,395.00</b>	<b>13.14</b>	<b>2,045,605.00</b>	<b>86.86</b>
1.2		12	00	0005		2	3	7	1	02	Gasoil	2102	20	1955	100	1,920,000.00	0.00	1,920,000.00	0.00	291,300.00	291,300.00	15.17	1,628,700.00	84.83
1.2		12	00	0005		2	3	7	1	02	Gasoil	2102	50	5011	121	0.00	250,000.00	250,000.00	0.00	0.00	0.00	0.00	250,000.00	100.00
1.2		12	00	0005		2	3	7	1	05	Aceites y Grasas	2102	20	1955	100	185,000.00	0.00	185,000.00	0.00	18,095.00	18,095.00	9.78	166,905.00	90.22

**MINISTERIO DE HACIENDA**  
**DIRECCION GENERAL DE PRESUPUESTO**  
**EJECUCIÓN TRIMESTRAL DE LOS GASTOS Y APLICACIONES FINANCIERAS POR DESTINO DE FONDOS Y ESTRUCTURA PROGRAMATICA**  
**CORRESPONDIENTE AL PRIMER TRIMESTRE DEL AÑO 2026**

Código del Capítulo: **7076**

Denominación: **Ayuntamiento Municipal de Los Rios**

Destino de Fondos	Estructura Programática					SNIP	Clasificador del Gasto					Denominación del Gasto	Función	Fuente Financiamiento	Fuente Especifica	Organismo Financiado	Presupuesto			Devengado				Balance Disponible	% Balance Disponible
	Partidas no Asig. a Prog.	Programa	Proyecto	Actividad/Obra			Tipo	Objeto	Cuenta	Subcuenta	Auxiliar						Original	Modificaciones	Vigente	Acumulado Anterior	Trimestre	A la Fecha	% Devengado a la Fecha		
1	2	3	4	5	6	7	8	9	10	11	12	13	14	15	16	17	18	19 = 17 +/- 18	20	21	22 = 20 + 21	23 = 22 ÷ 19	24 = 19 - 22	25 = 24 ÷ 19	
1.2		14									Gestión y Administración de Servicios Sociales					254,204.80	0.00	254,204.80	0.00	66,273.00	66,273.00	26.07	187,931.80	73.93	
1.2		14	00	0001							Asistencia Social					254,204.80	0.00	254,204.80	0.00	66,273.00	66,273.00	26.07	187,931.80	73.93	
1.2		14	00	0001		2	2				CONTRATACIÓN DE SERVICIOS					100,000.00	0.00	100,000.00	0.00	0.00	0.00	0.00	100,000.00	100.00	
1.2		14	00	0001		2	2	9			OTRAS CONTRATACIONES DE SERVICIOS					100,000.00	0.00	100,000.00	0.00	0.00	0.00	0.00	100,000.00	100.00	
1.2		14	00	0001		2	2	9	2	01	Servicios de alimentación	4510	20	1955	100	100,000.00	0.00	100,000.00	0.00	0.00	0.00	0.00	100,000.00	100.00	
1.2		14	00	0001		2	3				MATERIALES Y SUMINISTROS					154,204.80	-46,920.00	107,284.80	0.00	19,353.00	19,353.00	18.04	87,931.80	81.96	
1.2		14	00	0001		2	3	6			PRODUCTOS DE MINERALES, METALICOS Y NO METALICOS					154,204.80	-46,920.00	107,284.80	0.00	19,353.00	19,353.00	18.04	87,931.80	81.96	
1.2		14	00	0001		2	3	6	1	01	Productos de cemento	4510	20	1955	100	154,204.80	-46,920.00	107,284.80	0.00	19,353.00	19,353.00	18.04	87,931.80	81.96	
1.2		14	00	0001		2	4				TRANSFERENCIAS CORRIENTES					0.00	46,920.00	46,920.00	0.00	46,920.00	46,920.00	100.00	0.00	0.00	
1.2		14	00	0001		2	4	1			TRANSFERENCIAS CORRIENTES AL SECTOR PRIVADO					0.00	46,920.00	46,920.00	0.00	46,920.00	46,920.00	100.00	0.00	0.00	
1.2		14	00	0001		2	4	1	2	02	Ayudas y donaciones ocasionales a hogares y personas	4510	20	1955	100	0.00	46,920.00	46,920.00	0.00	46,920.00	46,920.00	100.00	0.00	0.00	
1.2	98										Adm. de Contribuciones Especiales (Transf. Priv.)					444,000.00	0.00	444,000.00	0.00	130,000.00	130,000.00	29.28	314,000.00	70.72	
1.2	98					2	4				TRANSFERENCIAS CORRIENTES					444,000.00	0.00	444,000.00	0.00	130,000.00	130,000.00	29.28	314,000.00	70.72	
1.2	98					2	4	1			TRANSFERENCIAS CORRIENTES AL SECTOR PRIVADO					444,000.00	0.00	444,000.00	0.00	130,000.00	130,000.00	29.28	314,000.00	70.72	
1.2	98					2	4	1	6	01	Transferencias corrientes programadas a asociaciones sin fines de lucro	4510	20	1955	100	444,000.00	0.00	444,000.00	0.00	130,000.00	130,000.00	29.28	314,000.00	70.72	

**MINISTERIO DE HACIENDA**  
**DIRECCION GENERAL DE PRESUPUESTO**  
**EJECUCIÓN TRIMESTRAL DE LOS GASTOS Y APLICACIONES FINANCIERAS POR DESTINO DE FONDOS Y ESTRUCTURA PROGRAMATICA**  
**CORRESPONDIENTE AL PRIMER TRIMESTRE DEL AÑO 2026**

Código del Capítulo: **7076**

Denominación: **Ayuntamiento Municipal de Los Rios**

Destino de Fondos	Estructura Programática					SNIP	Clasificador del Gasto					Denominación del Gasto	Función	Fuente Financiamiento	Fuente Especifica	Organismo Financador	Presupuesto			Devengado				Balance Disponible	% Balance Disponible
	Partidas no Asig. a Prog.	Programa	Proyecto	Actividad/Obra			Tipo	Objeto	Cuenta	Subcuenta	Auxiliar						Original	Modificaciones	Vigente	Acumulado Anterior	Trimestre	A la Fecha	% Devengado a la Fecha		
1	2	3	4	5	6	7	8	9	10	11	12	13	14	15	16	17	18	19 = 17 +/- 18	20	21	22 = 20 + 21	23 = 22 ÷ 19	24 = 19 - 22	25 = 24 ÷ 19	
1.3											Programas de Educación, Género y Salud					1,283,947.10	20,004.58	1,303,951.68	0.00	285,922.00	285,922.00	21.93	1,018,029.68	78.07	
1.3						2					CLASIFICADOR DEL GASTO					1,283,947.10	20,004.58	1,303,951.68	0.00	285,922.00	285,922.00	21.93	1,018,029.68	78.07	
1.3		01									Normas, Políticas y Administración Municipal					10,000.00	6,000.00	16,000.00	0.00	0.00	0.00	0.00	16,000.00	100.00	
1.3		01	00	0003							Administración Municipal					0.00	6,000.00	6,000.00	0.00	0.00	0.00	0.00	6,000.00	100.00	
1.3		01	00	0003		2	2				CONTRATACIÓN DE SERVICIOS					0.00	6,000.00	6,000.00	0.00	0.00	0.00	0.00	6,000.00	100.00	
1.3		01	00	0003		2	2	7			SERVICIOS DE CONSERVACION, REPARACIONES MENORES E INSTALACIONES TEMPORALES					0.00	6,000.00	6,000.00	0.00	0.00	0.00	0.00	6,000.00	100.00	
1.3		01	00	0003		2	2	7	2	03	Mantenimiento y reparación de equipos educacionales, deportivos y recreativos	1101	50	5011	121	0.00	6,000.00	6,000.00	0.00	0.00	0.00	0.00	6,000.00	100.00	
1.3		01	00	0004							Servicios Administrativos y Financieros					10,000.00	0.00	10,000.00	0.00	0.00	0.00	0.00	10,000.00	100.00	
1.3		01	00	0004		2	2				CONTRATACIÓN DE SERVICIOS					10,000.00	0.00	10,000.00	0.00	0.00	0.00	0.00	10,000.00	100.00	
1.3		01	00	0004		2	2	8			OTROS SERVICIOS NO INCLUIDOS EN CONCEPTOS ANTERIORES					10,000.00	0.00	10,000.00	0.00	0.00	0.00	0.00	10,000.00	100.00	
1.3		01	00	0004		2	2	8	2	01	Comisiones y gastos bancarios	1102	20	1955	100	10,000.00	0.00	10,000.00	0.00	0.00	0.00	0.00	10,000.00	100.00	
1.3		14									Gestión y Administración de Servicios Sociales					1,173,947.10	14,004.58	1,187,951.68	0.00	271,922.00	271,922.00	22.89	916,029.68	77.11	
1.3		14	00	0001							Asistencia Social					798,447.10	14,004.58	812,451.68	0.00	211,100.00	211,100.00	25.98	601,351.68	74.02	
1.3		14	00	0001		2	4				TRANSFERENCIAS CORRIENTES					798,447.10	14,004.58	812,451.68	0.00	211,100.00	211,100.00	25.98	601,351.68	74.02	
1.3		14	00	0001		2	4	1			TRANSFERENCIAS CORRIENTES AL SECTOR PRIVADO					798,447.10	14,004.58	812,451.68	0.00	211,100.00	211,100.00	25.98	601,351.68	74.02	
1.3		14	00	0001		2	4	1	2		Ayudas y donaciones a personas					798,447.10	14,004.58	812,451.68	0.00	211,100.00	211,100.00	25.98	601,351.68	74.02	

**MINISTERIO DE HACIENDA**  
**DIRECCION GENERAL DE PRESUPUESTO**  
**EJECUCIÓN TRIMESTRAL DE LOS GASTOS Y APLICACIONES FINANCIERAS POR DESTINO DE FONDOS Y ESTRUCTURA PROGRAMATICA**  
**CORRESPONDIENTE AL PRIMER TRIMESTRE DEL AÑO 2026**

Código del Capítulo: **7076**

Denominación: **Ayuntamiento Municipal de Los Rios**

Destino de Fondos	Estructura Programática					SNIP	Clasificador del Gasto					Función	Fuente Financiamiento	Fuente Especifica	Organismo Financiador	Presupuesto			Devengado				Balance Disponible	% Balance Disponible
	Partidas no Asig. a Prog.	Programa	Proyecto	Actividad/Obra			Tipo	Objeto	Cuenta	Subcuenta	Auxiliar					Denominación del Gasto	Original	Modificaciones	Vigente	Acumulado Anterior	Trimestre	A la Fecha		
1	2	3	4	5	6	7	8	9	10	11	12	13	14	15	16	17	18	19 = 17 +/- 18	20	21	22 = 20 + 21	23 = 22 ÷ 19	24 = 19 - 22	25 = 24 ÷ 19
1.3		14	00	0001		2	4	1	2	01	Ayudas y donaciones programadas a hogares y personas	4510	20	1955	100	744,000.00	0.00	744,000.00	0.00	190,600.00	190,600.00	25.62	553,400.00	74.38
1.3		14	00	0001		2	4	1	2	02	Ayudas y donaciones ocasionales a hogares y personas	4510	20	1955	100	54,447.10	0.00	54,447.10	0.00	20,500.00	20,500.00	37.65	33,947.10	62.35
1.3		14	00	0001		2	4	1	2	02	Ayudas y donaciones ocasionales a hogares y personas	4510	30	9998	121	0.00	14,004.58	14,004.58	0.00	0.00	0.00	0.00	14,004.58	100.00
1.3		14	00	0003							Prestaciones de Salud y Asistencia Primaria					375,500.00	0.00	375,500.00	0.00	60,822.00	60,822.00	16.20	314,678.00	83.80
1.3		14	00	0003		2	1				REMUNERACIONES Y CONTRIBUCIONES					305,500.00	0.00	305,500.00	0.00	31,500.00	31,500.00	10.31	274,000.00	89.69
1.3		14	00	0003		2	1	1			REMUNERACIONES					305,500.00	0.00	305,500.00	0.00	31,500.00	31,500.00	10.31	274,000.00	89.69
1.3		14	00	0003		2	1	1	1	01	Sueldos fijos	4203	20	1955	100	282,000.00	0.00	282,000.00	0.00	31,500.00	31,500.00	11.17	250,500.00	88.83
1.3		14	00	0003		2	1	1	4	01	Sueldo Anual No. 13	4203	20	1955	100	23,500.00	0.00	23,500.00	0.00	0.00	0.00	0.00	23,500.00	100.00
1.3		14	00	0003		2	3				MATERIALES Y SUMINISTROS					70,000.00	0.00	70,000.00	0.00	29,322.00	29,322.00	41.89	40,678.00	58.11
1.3		14	00	0003		2	3	4			PRODUCTOS FARMACEUTICOS					70,000.00	0.00	70,000.00	0.00	29,322.00	29,322.00	41.89	40,678.00	58.11
1.3		14	00	0003		2	3	4	1	01	Productos medicinales para uso humano	4203	20	1955	100	70,000.00	0.00	70,000.00	0.00	29,322.00	29,322.00	41.89	40,678.00	58.11
1.3		15									Fomento de la Cultura, Deporte y Recreación					100,000.00	0.00	100,000.00	0.00	14,000.00	14,000.00	14.00	86,000.00	86.00
1.3		15	00	0002							Desarrollo de Eventos Deportivos y Recreación					100,000.00	0.00	100,000.00	0.00	14,000.00	14,000.00	14.00	86,000.00	86.00
1.3		15	00	0002		2	2				CONTRATACIÓN DE SERVICIOS					100,000.00	0.00	100,000.00	0.00	14,000.00	14,000.00	14.00	86,000.00	86.00
1.3		15	00	0002		2	2	8			OTROS SERVICIOS NO INCLUIDOS EN CONCEPTOS ANTERIORES					100,000.00	0.00	100,000.00	0.00	14,000.00	14,000.00	14.00	86,000.00	86.00
1.3		15	00	0002		2	2	8	6	03	Actuaciones deportivas	4302	20	1955	100	100,000.00	0.00	100,000.00	0.00	14,000.00	14,000.00	14.00	86,000.00	86.00

**MINISTERIO DE HACIENDA**  
**DIRECCION GENERAL DE PRESUPUESTO**  
**EJECUCIÓN TRIMESTRAL DE LOS GASTOS Y APLICACIONES FINANCIERAS POR DESTINO DE FONDOS Y ESTRUCTURA PROGRAMATICA**  
**CORRESPONDIENTE AL PRIMER TRIMESTRE DEL AÑO 2026**

Código del Capítulo: **7076**

Denominación: **Ayuntamiento Municipal de Los Rios**

Destino de Fondos	Estructura Programática					SNIP	Clasificador del Gasto					Denominación del Gasto	Función	Fuente Financiamiento	Fuente Especifica	Organismo Financador	Presupuesto			Devengado				Balance Disponible	% Balance Disponible
	Partidas no Asig. a Prog.	Programa	Proyecto	Actividad/Obra	Tipo		Objeto	Cuenta	Subcuenta	Auxiliar	Original						Modificaciones	Vigente	Acumulado Anterior	Trimestre	A la Fecha	% Devengado a la Fecha			
																							20		
1	2	3	4	5	6	7	8	9	10	11	12	13	14	15	16	17	18	19 = 17 +/- 18	20	21	22 = 20 + 21	23 = 22 ÷ 19	24 = 19 - 22	25 = 24 ÷ 19	
2.1											Bienes Muebles, Inmuebles no clasificado en categoría proyecto					1,866,238.50	236,666.23	2,102,904.73	0.00	597,878.65	597,878.65	28.43	1,505,026.08	71.57	
2.1						2					CLASIFICADOR DEL GASTO					1,866,238.50	236,666.23	2,102,904.73	0.00	597,878.65	597,878.65	28.43	1,505,026.08	71.57	
2.1		01									Normas, Políticas y Administración Municipal					178,400.00	0.00	178,400.00	0.00	923.15	923.15	0.52	177,476.85	99.48	
2.1		01	00	0004							Servicios Administrativos y Financieros					178,400.00	0.00	178,400.00	0.00	923.15	923.15	0.52	177,476.85	99.48	
2.1		01	00	0004		2	2				CONTRATACIÓN DE SERVICIOS					25,000.00	0.00	25,000.00	0.00	923.15	923.15	3.69	24,076.85	96.31	
2.1		01	00	0004		2	2	8			OTROS SERVICIOS NO INCLUIDOS EN CONCEPTOS ANTERIORES					25,000.00	0.00	25,000.00	0.00	923.15	923.15	3.69	24,076.85	96.31	
2.1		01	00	0004		2	2	8	2	01	Comisiones y gastos bancarios	1102	30	9995	102	25,000.00	0.00	25,000.00	0.00	923.15	923.15	3.69	24,076.85	96.31	
2.1		01	00	0004		2	6				BIENES MUEBLES, INMUEBLES E INTANGIBLES					153,400.00	0.00	153,400.00	0.00	0.00	0.00	0.00	153,400.00	100.00	
2.1		01	00	0004		2	6	1			MOBILIARIO Y EQUIPO					153,400.00	0.00	153,400.00	0.00	0.00	0.00	0.00	153,400.00	100.00	
2.1		01	00	0004		2	6	1	1	01	Muebles, equipos de oficina y estantería	1102	20	1955	100	85,196.00	0.00	85,196.00	0.00	0.00	0.00	0.00	85,196.00	100.00	
2.1		01	00	0004		2	6	1	3	01	Equipos de tecnología de la información y comunicación	1102	20	1955	100	68,204.00	0.00	68,204.00	0.00	0.00	0.00	0.00	68,204.00	100.00	
2.1		11									Obras Públicas Municipales					1,687,838.50	177,365.22	1,865,203.72	0.00	571,295.50	571,295.50	30.63	1,293,908.22	69.37	
2.1		11	00	0001							Coordinación, Ejecución y Fiscalización de Obras					1,687,838.50	177,365.22	1,865,203.72	0.00	571,295.50	571,295.50	30.63	1,293,908.22	69.37	
2.1		11	00	0001		2	2				CONTRATACIÓN DE SERVICIOS					1,246,000.00	177,365.22	1,423,365.22	0.00	504,945.50	504,945.50	35.48	918,419.72	64.52	
2.1		11	00	0001		2	2	5			ALQUILERES Y RENTAS					396,000.00	-100,000.00	296,000.00	0.00	76,000.00	76,000.00	25.68	220,000.00	74.32	
2.1		11	00	0001		2	2	5	4	01	Alquileres de equipos de transporte, tracción y elevación	2503	20	1955	100	396,000.00	-100,000.00	296,000.00	0.00	76,000.00	76,000.00	25.68	220,000.00	74.32	

**MINISTERIO DE HACIENDA**  
**DIRECCION GENERAL DE PRESUPUESTO**  
**EJECUCIÓN TRIMESTRAL DE LOS GASTOS Y APLICACIONES FINANCIERAS POR DESTINO DE FONDOS Y ESTRUCTURA PROGRAMATICA**  
**CORRESPONDIENTE AL PRIMER TRIMESTRE DEL AÑO 2026**

Código del Capítulo: **7076**

Denominación: **Ayuntamiento Municipal de Los Rios**

Destino de Fondos	Estructura Programática					SNIP	Clasificador del Gasto					Función	Fuente Financiamiento	Fuente Especifica	Organismo Financador	Presupuesto			Devengado				Balance Disponible	% Balance Disponible
	Partidas no Asig. a Prog.	Programa	Proyecto	Actividad/Obra			Tipo	Objeto	Cuenta	Subcuenta	Auxiliar					Denominación del Gasto	Original	Modificaciones	Vigente	Acumulado Anterior	Trimestre	A la Fecha		
1	2	3	4	5	6	7	8	9	10	11	12	13	14	15	16	17	18	19 = 17 +/- 18	20	21	22 = 20 + 21	23 = 22 ÷ 19	24 = 19 - 22	25 = 24 ÷ 19
2.1		11	00	0001		2	2	7			<b>SERVICIOS DE CONSERVACION, REPARACIONES MENORES E INSTALACIONES TEMPORALES</b>					<b>850,000.00</b>	<b>247,365.22</b>	<b>1,097,365.22</b>	<b>0.00</b>	<b>400,845.50</b>	<b>400,845.50</b>	<b>36.53</b>	<b>696,519.72</b>	<b>63.47</b>
2.1		11	00	0001		2	2	7	1		Contratación de mantenimiento y reparaciones menores					<b>850,000.00</b>	<b>247,365.22</b>	<b>1,097,365.22</b>	<b>0.00</b>	<b>400,845.50</b>	<b>400,845.50</b>	<b>36.53</b>	<b>696,519.72</b>	<b>63.47</b>
2.1		11	00	0001		2	2	7	1	01	Mantenimiento y reparaciones menores en edificaciones	2503	20	1955	100	150,000.00	0.00	150,000.00	0.00	10,000.00	10,000.00	6.67	140,000.00	93.33
2.1		11	00	0001		2	2	7	1	03	Limpieza y desmalezamiento de tierras y terrenos	2503	20	1955	100	0.00	20,000.00	20,000.00	0.00	19,700.00	19,700.00	98.50	300.00	1.50
2.1		11	00	0001		2	2	7	1	05	Mantenimiento y reparación en Obras de dominio público	2503	20	1955	100	400,000.00	-128,055.00	271,945.00	0.00	147,705.00	147,705.00	54.31	124,240.00	45.69
2.1		11	00	0001		2	2	7	1	05	Mantenimiento y reparación en Obras de dominio público	2503	30	9998	121	0.00	355,420.22	355,420.22	0.00	223,440.50	223,440.50	62.87	131,979.72	37.13
2.1		11	00	0001		2	2	7	1	07	Mantenimiento, reparación y Servicios de pintura y sus derivados	2503	20	1955	100	237,500.00	0.00	237,500.00	0.00	0.00	0.00	0.00	237,500.00	100.00
2.1		11	00	0001		2	2	7	1	07	Mantenimiento, reparación y Servicios de pintura y sus derivados	2503	30	9996	102	57,500.00	0.00	57,500.00	0.00	0.00	0.00	0.00	57,500.00	100.00
2.1		11	00	0001		2	2	7	1	07	Mantenimiento, reparación y Servicios de pintura y sus derivados	2503	30	9998	102	5,000.00	0.00	5,000.00	0.00	0.00	0.00	0.00	5,000.00	100.00
2.1		11	00	0001		2	2	8			<b>OTROS SERVICIOS NO INCLUIDOS EN CONCEPTOS ANTERIORES</b>					<b>0.00</b>	<b>30,000.00</b>	<b>30,000.00</b>	<b>0.00</b>	<b>28,100.00</b>	<b>28,100.00</b>	<b>93.67</b>	<b>1,900.00</b>	<b>6.33</b>
2.1		11	00	0001		2	2	8	7	06	Otros servicios técnicos profesionales	2503	20	1955	100	0.00	30,000.00	30,000.00	0.00	28,100.00	28,100.00	93.67	1,900.00	6.33
2.1		11	00	0001		2	3				<b>MATERIALES Y SUMINISTROS</b>					<b>441,838.50</b>	<b>0.00</b>	<b>441,838.50</b>	<b>0.00</b>	<b>66,350.00</b>	<b>66,350.00</b>	<b>15.02</b>	<b>375,488.50</b>	<b>84.98</b>
2.1		11	00	0001		2	3	9			<b>PRODUCTOS Y UTILES VARIOS</b>					<b>441,838.50</b>	<b>0.00</b>	<b>441,838.50</b>	<b>0.00</b>	<b>66,350.00</b>	<b>66,350.00</b>	<b>15.02</b>	<b>375,488.50</b>	<b>84.98</b>
2.1		11	00	0001		2	3	9	6	01	Productos eléctricos y afines	2503	20	1955	100	441,838.50	0.00	441,838.50	0.00	66,350.00	66,350.00	15.02	375,488.50	84.98
2.1		12									<b>Gestión y Administración de Servicios Públicos</b>					<b>0.00</b>	<b>59,301.01</b>	<b>59,301.01</b>	<b>0.00</b>	<b>25,660.00</b>	<b>25,660.00</b>	<b>43.27</b>	<b>33,641.01</b>	<b>56.73</b>

**MINISTERIO DE HACIENDA**  
**DIRECCION GENERAL DE PRESUPUESTO**  
**EJECUCIÓN TRIMESTRAL DE LOS GASTOS Y APLICACIONES FINANCIERAS POR DESTINO DE FONDOS Y ESTRUCTURA PROGRAMATICA**  
**CORRESPONDIENTE AL PRIMER TRIMESTRE DEL AÑO 2026**

**Código del Capítulo: 7076**

**Denominación: Ayuntamiento Municipal de Los Rios**

Destino de Fondos	Estructura Programática					SNIP	Clasificador del Gasto					Función	Fuente Financiamiento	Fuente Especifica	Organismo Financador	Presupuesto			Devengado				Balance Disponible	% Balance Disponible
	Partidas no Asig. a Prog.	Programa	Proyecto	Actividad/Obra			Tipo	Objeto	Cuenta	Subcuenta	Auxiliar					Denominación del Gasto	Original	Modificaciones	Vigente	Acumulado Anterior	Trimestre	A la Fecha		
1	2	3	4	5	6	7	8	9	10	11	12	13	14	15	16	17	18	19 = 17 +/- 18	20	21	22 = 20 + 21	23 = 22 ÷ 19	24 = 19 - 22	25 = 24 ÷ 19
2.1		12	00	0005							Administración y Reparación de Unidades Motorizadas					0.00	59,301.01	59,301.01	0.00	25,660.00	25,660.00	43.27	33,641.01	56.73
2.1		12	00	0005		2	2				CONTRATACIÓN DE SERVICIOS					0.00	59,301.01	59,301.01	0.00	25,660.00	25,660.00	43.27	33,641.01	56.73
2.1		12	00	0005		2	2	7			SERVICIOS DE CONSERVACION, REPARACIONES MENORES E INSTALACIONES TEMPORALES					0.00	59,301.01	59,301.01	0.00	25,660.00	25,660.00	43.27	33,641.01	56.73
2.1		12	00	0005		2	2	7	2	06	Mantenimiento y reparación de equipos de transporte, tracción y elevación	2102	50	5011	121	0.00	59,301.01	59,301.01	0.00	25,660.00	25,660.00	43.27	33,641.01	56.73



**MINISTERIO DE HACIENDA**  
**DIRECCION GENERAL DE PRESUPUESTO**  
**EJECUCIÓN TRIMESTRAL DE LOS GASTOS Y APLICACIONES FINANCIERAS POR DESTINO DE FONDOS Y ESTRUCTURA PROGRAMATICA**  
**CORRESPONDIENTE AL PRIMER TRIMESTRE DEL AÑO 2026**

Código del Capítulo: **7076**

Denominación: **Ayuntamiento Municipal de Los Rios**

Destino de Fondos	Estructura Programática					SNIP	Clasificador del Gasto					Denominación del Gasto	Función	Fuente Financiamiento	Fuente Especifica	Organismo Financador	Presupuesto			Devengado				Balance Disponible	% Balance Disponible
	Partidas no Asig. a Prog.	Programa	Proyecto	Actividad/Obra	Tipo		Objeto	Cuenta	Subcuenta	Auxiliar	Original						Modificaciones	Vigente	Acumulado Anterior	Trimestre	A la Fecha	% Devengado a la Fecha			
																							20		
1	2	3	4	5	6	7	8	9	10	11	12	13	14	15	16	17	18	19 = 17 +/- 18	20	21	22 = 20 + 21	23 = 22 ÷ 19	24 = 19 - 22	25 = 24 ÷ 19	
2.2		11	05	0051		2	7				OBRAS					362,375.00	0.00	362,375.00	0.00	0.00	0.00	0.00	362,375.00	100.00	
2.2		11	05	0051		2	7	2			INFRAESTRUCTURA					362,375.00	0.00	362,375.00	0.00	0.00	0.00	0.00	362,375.00	100.00	
2.2		11	05	0051		2	7	2	7	01	Obras urbanísticas	4302	20	1955	100	362,375.00	0.00	362,375.00	0.00	0.00	0.00	0.00	362,375.00	100.00	
2.2		11	05	0052							CONSTRUCCION VERJA PERIMETRAL CHANCA DE BALONCESTO					200,000.00	0.00	200,000.00	0.00	0.00	0.00	0.00	200,000.00	100.00	
2.2		11	05	0052		2	7				OBRAS					200,000.00	0.00	200,000.00	0.00	0.00	0.00	0.00	200,000.00	100.00	
2.2		11	05	0052		2	7	2			INFRAESTRUCTURA					200,000.00	0.00	200,000.00	0.00	0.00	0.00	0.00	200,000.00	100.00	
2.2		11	05	0052		2	7	2	7	01	Obras urbanísticas	4302	20	1955	100	200,000.00	0.00	200,000.00	0.00	0.00	0.00	0.00	200,000.00	100.00	
2.2		11	17								Construcción Instalaciones Productivas					500,000.00	0.00	500,000.00	0.00	0.00	0.00	0.00	500,000.00	100.00	
2.2		11	17	0051							CONSTRUCCION CAFETERIA EN EL PARQUE CENTRAL					500,000.00	0.00	500,000.00	0.00	0.00	0.00	0.00	500,000.00	100.00	
2.2		11	17	0051		2	7				OBRAS					500,000.00	0.00	500,000.00	0.00	0.00	0.00	0.00	500,000.00	100.00	
2.2		11	17	0051		2	7	1			OBRAS EN EDIFICACIONES					500,000.00	0.00	500,000.00	0.00	0.00	0.00	0.00	500,000.00	100.00	
2.2		11	17	0051		2	7	1	3	01	Obras para edificación de otras estructuras	3101	20	1955	100	500,000.00	0.00	500,000.00	0.00	0.00	0.00	0.00	500,000.00	100.00	
2.2		11	20								Reparación de Viviendas					0.00	223,735.00	223,735.00	0.00	0.00	0.00	0.00	223,735.00	100.00	
2.2		11	20	0051							REPARACION DE VIVIENDAS					0.00	223,735.00	223,735.00	0.00	0.00	0.00	0.00	223,735.00	100.00	
2.2		11	20	0051		2	7				OBRAS					0.00	223,735.00	223,735.00	0.00	0.00	0.00	0.00	223,735.00	100.00	
2.2		11	20	0051		2	7	1			OBRAS EN EDIFICACIONES					0.00	223,735.00	223,735.00	0.00	0.00	0.00	0.00	223,735.00	100.00	
2.2		11	20	0051		2	7	1	1	01	Obras para edificación residencial (viviendas)	4101	50	5011	121	0.00	223,735.00	223,735.00	0.00	0.00	0.00	0.00	223,735.00	100.00	
2.2		11	21								Construcción de Infraestructuras Sanitarias, Alcantarilla y Medio Ambiente					362,375.00	0.00	362,375.00	0.00	0.00	0.00	0.00	362,375.00	100.00	

**MINISTERIO DE HACIENDA**  
**DIRECCION GENERAL DE PRESUPUESTO**  
**EJECUCIÓN TRIMESTRAL DE LOS GASTOS Y APLICACIONES FINANCIERAS POR DESTINO DE FONDOS Y ESTRUCTURA PROGRAMATICA**  
**CORRESPONDIENTE AL PRIMER TRIMESTRE DEL AÑO 2026**

Código del Capítulo: **7076**

Denominación: **Ayuntamiento Municipal de Los Rios**

Destino de Fondos	Estructura Programática					SNIP	Clasificador del Gasto					Denominación del Gasto	Función	Fuente Financiamiento	Fuente Especifica	Organismo Financador	Presupuesto			Devengado				Balance Disponible	% Balance Disponible
	Partidas no Asig. a Prog.	Programa	Proyecto	Actividad/Obra			Tipo	Objeto	Cuenta	Subcuenta	Auxiliar						Original	Modificaciones	Vigente	Acumulado Anterior	Trimestre	A la Fecha	% Devengado a la Fecha		
1	2	3	4	5	6	7	8	9	10	11	12	13	14	15	16	17	18	19 = 17 +/- 18	20	21	22 = 20 + 21	23 = 22 ÷ 19	24 = 19 - 22	25 = 24 ÷ 19	
2.2		11	21	0051							CONSTRUCCION DE DOS LAVADEROS, VILLA PROGRESO					362,375.00	0.00	362,375.00	0.00	0.00	0.00	0.00	362,375.00	100.00	
2.2		11	21	0051		2	7				OBRAS					362,375.00	0.00	362,375.00	0.00	0.00	0.00	0.00	362,375.00	100.00	
2.2		11	21	0051		2	7	2			INFRAESTRUCTURA					362,375.00	0.00	362,375.00	0.00	0.00	0.00	0.00	362,375.00	100.00	
2.2		11	21	0051		2	7	2	1	01	Obras hidráulicas y sanitarias	3103	20	1955	100	362,375.00	0.00	362,375.00	0.00	0.00	0.00	0.00	362,375.00	100.00	
2.2		11	23								Instalaciones, Colocación Eléctricas					362,375.00	0.00	362,375.00	0.00	0.00	0.00	0.00	362,375.00	100.00	
2.2		11	23	0051							INSTALACION DE REDES E ILUMINACION, EL FARO, LOS GUANDULES					362,375.00	0.00	362,375.00	0.00	0.00	0.00	0.00	362,375.00	100.00	
2.2		11	23	0051		2	7				OBRAS					362,375.00	0.00	362,375.00	0.00	0.00	0.00	0.00	362,375.00	100.00	
2.2		11	23	0051		2	7	2			INFRAESTRUCTURA					362,375.00	0.00	362,375.00	0.00	0.00	0.00	0.00	362,375.00	100.00	
2.2		11	23	0051		2	7	2	2	01	Obras de energía	4104	20	1955	100	362,375.00	0.00	362,375.00	0.00	0.00	0.00	0.00	362,375.00	100.00	
2.2		11	25								Reparación de Infraestructuras Hidráulicas					1,811,875.00	0.00	1,811,875.00	0.00	530,840.00	530,840.00	29.30	1,281,035.00	70.70	
2.2		11	25	0051							REHABILITACION TUBERIAS, LA JAVILLA, ELCACHIMBO					362,375.00	0.00	362,375.00	0.00	312,315.00	312,315.00	86.19	50,060.00	13.81	
2.2		11	25	0051		2	7				OBRAS					362,375.00	0.00	362,375.00	0.00	312,315.00	312,315.00	86.19	50,060.00	13.81	
2.2		11	25	0051		2	7	2			INFRAESTRUCTURA					362,375.00	0.00	362,375.00	0.00	312,315.00	312,315.00	86.19	50,060.00	13.81	
2.2		11	25	0051		2	7	2	1	01	Obras hidráulicas y sanitarias	4103	20	1955	100	362,375.00	0.00	362,375.00	0.00	312,315.00	312,315.00	86.19	50,060.00	13.81	
2.2		11	25	0052							REHABILITACION ESTRUCTURA DE LA FUENTE, HIGO DE LA CRUZ, PINO FRESCO					362,375.00	0.00	362,375.00	0.00	15,000.00	15,000.00	4.14	347,375.00	95.86	
2.2		11	25	0052		2	7				OBRAS					362,375.00	0.00	362,375.00	0.00	15,000.00	15,000.00	4.14	347,375.00	95.86	
2.2		11	25	0052		2	7	2			INFRAESTRUCTURA					362,375.00	0.00	362,375.00	0.00	15,000.00	15,000.00	4.14	347,375.00	95.86	

**MINISTERIO DE HACIENDA**  
**DIRECCION GENERAL DE PRESUPUESTO**  
**EJECUCIÓN TRIMESTRAL DE LOS GASTOS Y APLICACIONES FINANCIERAS POR DESTINO DE FONDOS Y ESTRUCTURA PROGRAMATICA**  
**CORRESPONDIENTE AL PRIMER TRIMESTRE DEL AÑO 2026**

Código del Capítulo: **7076**

Denominación: **Ayuntamiento Municipal de Los Rios**

Destino de Fondos	Estructura Programática					SNIP	Clasificador del Gasto					Función	Fuente Financiamiento	Fuente Especifica	Organismo Financador	Presupuesto			Devengado				Balance Disponible	% Balance Disponible
	Partidas no Asig. a Prog.	Programa	Proyecto	Actividad/Obra			Tipo	Objeto	Cuenta	Subcuenta	Auxiliar					Denominación del Gasto	Original	Modificaciones	Vigente	Acumulado Anterior	Trimestre	A la Fecha		
1	2	3	4	5	6	7	8	9	10	11	12	13	14	15	16	17	18	19 = 17 +/- 18	20	21	22 = 20 + 21	23 = 22 ÷ 19	24 = 19 - 22	25 = 24 ÷ 19
2.2		11	25	0052		2	7	2	1	01	Obras hidráulicas y sanitarias	4103	20	1955	100	362,375.00	0.00	362,375.00	0.00	15,000.00	15,000.00	4.14	347,375.00	95.86
2.2		11	25	0053							CONSTRUCCION RESERVORIO, LAGUNA AZUL ARRIBA Y ABAJO					362,375.00	0.00	362,375.00	0.00	0.00	0.00	0.00	362,375.00	100.00
2.2		11	25	0053		2	7				OBRAS					362,375.00	0.00	362,375.00	0.00	0.00	0.00	0.00	362,375.00	100.00
2.2		11	25	0053		2	7	2			INFRAESTRUCTURA					362,375.00	0.00	362,375.00	0.00	0.00	0.00	0.00	362,375.00	100.00
2.2		11	25	0053		2	7	2	1	01	Obras hidráulicas y sanitarias	3103	20	1955	100	362,375.00	0.00	362,375.00	0.00	0.00	0.00	0.00	362,375.00	100.00
2.2		11	25	0054							CONSTRUCCION RESERVORIO HATO NUEVO, EL PROYECTO					362,375.00	0.00	362,375.00	0.00	0.00	0.00	0.00	362,375.00	100.00
2.2		11	25	0054		2	7				OBRAS					362,375.00	0.00	362,375.00	0.00	0.00	0.00	0.00	362,375.00	100.00
2.2		11	25	0054		2	7	2			INFRAESTRUCTURA					362,375.00	0.00	362,375.00	0.00	0.00	0.00	0.00	362,375.00	100.00
2.2		11	25	0054		2	7	2	1	01	Obras hidráulicas y sanitarias	4103	20	1955	100	362,375.00	0.00	362,375.00	0.00	0.00	0.00	0.00	362,375.00	100.00
2.2		11	25	0055							MEJORA DEL SERVICIO DE AGUA POTABLE, LOS MOSQUITOS, LA FINCA.					362,375.00	0.00	362,375.00	0.00	203,525.00	203,525.00	56.16	158,850.00	43.84
2.2		11	25	0055		2	7				OBRAS					362,375.00	0.00	362,375.00	0.00	203,525.00	203,525.00	56.16	158,850.00	43.84
2.2		11	25	0055		2	7	2			INFRAESTRUCTURA					362,375.00	0.00	362,375.00	0.00	203,525.00	203,525.00	56.16	158,850.00	43.84
2.2		11	25	0055		2	7	2	1	01	Obras hidráulicas y sanitarias	4103	20	1955	100	362,375.00	0.00	362,375.00	0.00	203,525.00	203,525.00	56.16	158,850.00	43.84

**MINISTERIO DE HACIENDA**  
**DIRECCION GENERAL DE PRESUPUESTO**  
**EJECUCIÓN TRIMESTRAL DE LOS GASTOS Y APLICACIONES FINANCIERAS POR DESTINO DE FONDOS Y ESTRUCTURA PROGRAMATICA**  
**CORRESPONDIENTE AL PRIMER TRIMESTRE DEL AÑO 2026**

**Código del Capítulo: 7076**

**Denominación: Ayuntamiento Municipal de Los Rios**

Destino de Fondos	Estructura Programática					SNIP	Clasificador del Gasto					Función	Fuente Financiamiento	Fuente Especifica	Organismo Financiador	Presupuesto			Devengado				Balance Disponible	% Balance Disponible
	Partidas no Asig. a Prog.	Programa	Proyecto	Actividad/Obra			Tipo	Objeto	Cuenta	Subcuenta	Auxiliar					Denominación del Gasto	Original	Modificaciones	Vigente	Acumulado Anterior	Trimestre	A la Fecha		
1	2	3	4	5	6	7	8	9	10	11	12	13	14	15	16	17	18	19 = 17 +/- 18	20	21	22 = 20 + 21	23 = 22 ÷ 19	24 = 19 - 22	25 = 24 ÷ 19
3.1.2											Para gastos en servicios (corto plazo)					55,381.00	0.00	55,381.00	0.00	14,860.12	14,860.12	26.83	40,520.88	73.17

**MINISTERIO DE HACIENDA**  
**DIRECCION GENERAL DE PRESUPUESTO**  
**EJECUCIÓN TRIMESTRAL DE LOS GASTOS Y APLICACIONES FINANCIERAS POR DESTINO DE FONDOS Y ESTRUCTURA PROGRAMATICA**  
**CORRESPONDIENTE AL PRIMER TRIMESTRE DEL AÑO 2026**

**Código del Capítulo: 7076**

**Denominación: Ayuntamiento Municipal de Los Rios**

Destino de Fondos	Estructura Programática					SNIP	Clasificador del Gasto					Función	Fuente Financiamiento	Fuente Especifica	Organismo Financiado	Presupuesto			Devengado				Balance Disponible	% Balance Disponible
	Partidas no Asig. a Prog.	Programa	Proyecto	Actividad/Obra			Tipo	Objeto	Cuenta	Subcuenta	Auxiliar					Denominación del Gasto	Original	Modificaciones	Vigente	Acumulado Anterior	Trimestre	A la Fecha		
1	2	3	4	5	6	7	8	9	10	11	12	13	14	15	16	17	18	19 = 17 +/- 18	20	21	22 = 20 + 21	23 = 22 ÷ 19	24 = 19 - 22	25 = 24 ÷ 19
3.1.2						4					<b>CLASIFICADOR DE APLICACIONES FINANCIERAS</b>					55,381.00	0.00	55,381.00	0.00	14,860.12	14,860.12	26.83	40,520.88	73.17
3.1.2	96										Deuda Pública Y Otras Operaciones Financieras					55,381.00	0.00	55,381.00	0.00	14,860.12	14,860.12	26.83	40,520.88	73.17
3.1.2	96			0001		4	2				DISMINUCION DE PASIVOS					55,381.00	0.00	55,381.00	0.00	14,860.12	14,860.12	26.83	40,520.88	73.17
3.1.2	96			0001		4	2	1			Disminucion de pasivos corrientes					55,381.00	0.00	55,381.00	0.00	14,860.12	14,860.12	26.83	40,520.88	73.17
3.1.2	96			0001		4	2	1	1	01	Disminución de cuentas por pagar internas de corto plazo	0	20	1955	100	55,381.00	0.00	55,381.00	0.00	14,860.12	14,860.12	26.83	40,520.88	73.17

**MINISTERIO DE HACIENDA**  
**DIRECCION GENERAL DE PRESUPUESTO**  
**EJECUCIÓN TRIMESTRAL DE LOS GASTOS Y APLICACIONES FINANCIERAS POR DESTINO DE FONDOS Y ESTRUCTURA PROGRAMATICA**  
**CORRESPONDIENTE AL PRIMER TRIMESTRE DEL AÑO 2026**

**Código del Capítulo: 7076**

**Denominación: Ayuntamiento Municipal de Los Rios**

Destino de Fondos	Estructura Programática					SNIP	Clasificador del Gasto					Función	Fuente Financiamiento	Fuente Especifica	Organismo Financiado	Presupuesto			Devengado				Balance Disponible	% Balance Disponible
	Partidas no Asig. a Prog.	Programa	Proyecto	Actividad/Obra			Tipo	Objeto	Cuenta	Subcuenta	Auxiliar					Denominación del Gasto	Original	Modificaciones	Vigente	Acumulado Anterior	Trimestre	A la Fecha		
1	2	3	4	5	6	7	8	9	10	11	12	13	14	15	16	17	18	19 = 17 +/- 18	20	21	22 = 20 + 21	23 = 22 ÷ 19	24 = 19 - 22	25 = 24 ÷ 19
3.1.4											Para gastos en inversión (corto plazo)					833,706.00	0.00	833,706.00	0.00	54,465.81	54,465.81	6.53	779,240.19	93.47

**MINISTERIO DE HACIENDA**  
**DIRECCION GENERAL DE PRESUPUESTO**  
**EJECUCIÓN TRIMESTRAL DE LOS GASTOS Y APLICACIONES FINANCIERAS POR DESTINO DE FONDOS Y ESTRUCTURA PROGRAMATICA**  
**CORRESPONDIENTE AL PRIMER TRIMESTRE DEL AÑO 2026**

Código del Capítulo: 7076

Denominación: Ayuntamiento Municipal de Los Rios

Destino de Fondos	Estructura Programática					SNIP	Clasificador del Gasto					Denominación del Gasto	Función	Fuente Financiamiento	Fuente Especifica	Organismo Financiador	Presupuesto			Devengado				Balance Disponible	% Balance Disponible
	Paridas no Asig. a Prog.	Programa	Proyecto	Actividad/ Obra			Tipo	Objeto	Cuenta	Subcuenta	Auxiliar						Original	Modificaciones	Vigente	Acumulado Anterior	Trimestre	A la Fecha	% Devengado a la Fecha		
1	2	3	4	5	6	7	8	9	10	11	12	13	14	15	16	17	18	19 = 17 +/- 18	20	21	22 = 20 + 21	23 = 22 + 19	24 = 19 - 22	25 = 24 + 19	
3.1.4						4					CLASIFICADOR DE APLICACIONES FINANCIERAS					833,706.00	0.00	833,706.00	0.00	54,465.81	54,465.81	6.53	779,240.19	93.47	
3.1.4	96										Deuda Pública Y Otras Operaciones Financieras					833,706.00	0.00	833,706.00	0.00	54,465.81	54,465.81	6.53	779,240.19	93.47	
3.1.4	96			0001		4	2				DISMINUCION DE PASIVOS					833,706.00	0.00	833,706.00	0.00	54,465.81	54,465.81	6.53	779,240.19	93.47	
3.1.4	96			0001		4	2	1			Disminucion de pasivos corrientes					833,706.00	0.00	833,706.00	0.00	54,465.81	54,465.81	6.53	779,240.19	93.47	
3.1.4	96			0001		4	2	1	1	01	Disminución de cuentas por pagar internas de corto plazo	0	20	1955	100	833,706.00	0.00	833,706.00	0.00	54,465.81	54,465.81	6.53	779,240.19	93.47	
<b>TOTAL RD\$</b>																<b>25,678,942.00</b>	<b>4,906,748.97</b>	<b>30,585,690.97</b>	<b>0.00</b>	<b>5,771,229.47</b>	<b>5,771,229.47</b>	<b>18.87</b>	<b>24,814,461.50</b>	<b>81.13</b>	

*Silvia Arce*  
Preparado por  
**AYUNTAMIENTO MUNICIPAL LOS RIOS**  
**CONTABILIDAD**  
Prov. Bahoruco, R. D.

*Lenny Y. Pérez*  
Revisado por  
**AYUNTAMIENTO MUNICIPAL LOS RIOS**  
**CONTRALORIA-REVISADO**  
Prov. Bahoruco, R. D.

*Martha Quintero*  
**AYUNTAMIENTO MUNICIPAL DE LOS RIOS**  
**INSTITUCIONAL**  
TNC: 417-00072-3  
Los Rios, Prov. Bahoruco R. D.

**MINISTERIO DE HACIENDA**  
**DIRECCION GENERAL DE PRESUPUESTO**  
**EJECUCION FINANCIERA TRIMESTRAL DE LOS PROYECTOS Y OBRAS**  
**CORRESPONDIENTE AL PRIMER TRIMESTRE DEL AÑO 2026**

**Código del Capítulo: 7076**

**Denominación: Ayuntamiento Municipal de Los Rios**

Proyecto	Obra	Código SNIP	Geográfico	Denominación	Participativo	Modalidad de Contrato	Costo Total de la Obra	Ejecutado (devengado) años anteriores	Pagado años Anteriores	Pendiente por Pagar	Presupuesto del Año			Ejecución Financiera Trimestral			Pagado en trimestres por deudas de años anteriores	Total General Pagado	Monto Pendiente de Pago
											Original	Modificaciones	Vigente	Pagado Trimestres Anteriores	Pagado en el Trimestre	Pagado Acumulado a la Fecha			
1	2	3	4	5	6	7	8	9	10	11=9-10	12	13	14=12 +/- 13	15	16	17=15+16	18	19=10+17+18	20=8 +/- 13 -19
01				<b>Construcción de Vías de Comunicación y Anexos</b>			0.00	0.00	0.00	0.00	0.00	3,380,885.94	3,380,885.94	0.00	100,000.00	100,000.00	0.00	100,000.00	3,280,885.94
01	0051			CONSTRUCCION DE ACERAS Y CONTENES			0.00	0.00	0.00	0.00	0.00	3,202,830.94	3,202,830.94	0.00	0.00	0.00	0.00	0.00	3,202,830.94
01	0052			SEÑALIZACIONES DE TRANSITO			0.00	0.00	0.00	0.00	0.00	178,055.00	178,055.00	0.00	100,000.00	100,000.00	0.00	100,000.00	78,055.00
04				<b>Reparación de Instalaciones Deportivas</b>			120,791.00	0.00	0.00	0.00	120,791.00	0.00	120,791.00	0.00	0.00	0.00	0.00	0.00	120,791.00
04	0051			ACONDICIONAMIENTO PLAY SOFTBALL	X	1	120,791.00	0.00	0.00	0.00	120,791.00	0.00	120,791.00	0.00	0.00	0.00	0.00	0.00	120,791.00
05				<b>Construcción Instalaciones Recreativas</b>			562,375.00	0.00	0.00	0.00	562,375.00	0.00	562,375.00	0.00	0.00	0.00	0.00	0.00	562,375.00
05	0051			CONSTRUCCION VERJA PERIMETRAL CLUB CULTURAL LAS VIÑAS, LA Q, LA PICANTINA	X	1	362,375.00	0.00	0.00	0.00	362,375.00	0.00	362,375.00	0.00	0.00	0.00	0.00	0.00	362,375.00
05	0052			CONSTRUCCION VERJA PERIMETRAL CHANCA DE BALONCESTO		1	200,000.00	0.00	0.00	0.00	200,000.00	0.00	200,000.00	0.00	0.00	0.00	0.00	0.00	200,000.00
17				<b>Construcción Instalaciones Productivas</b>			500,000.00	0.00	0.00	0.00	500,000.00	0.00	500,000.00	0.00	0.00	0.00	0.00	0.00	500,000.00
17	0051			CONSTRUCCION CAFETERIA EN EL PARQUE CENTRAL		1	500,000.00	0.00	0.00	0.00	500,000.00	0.00	500,000.00	0.00	0.00	0.00	0.00	0.00	500,000.00
20				<b>Reparación de Viviendas</b>			0.00	0.00	0.00	0.00	0.00	223,735.00	223,735.00	0.00	0.00	0.00	0.00	0.00	223,735.00
20	0051			REPARACION DE VIVIENDAS			0.00	0.00	0.00	0.00	0.00	223,735.00	223,735.00	0.00	0.00	0.00	0.00	0.00	223,735.00
21				<b>Construcción de Infraestructuras Sanitarias, Alcantarilla y Medio Ambiente</b>			362,375.00	0.00	0.00	0.00	362,375.00	0.00	362,375.00	0.00	0.00	0.00	0.00	0.00	362,375.00
21	0051			CONSTRUCCION DE DOS LAVADEROS, VILLA PROGRESO	X	1	362,375.00	0.00	0.00	0.00	362,375.00	0.00	362,375.00	0.00	0.00	0.00	0.00	0.00	362,375.00
23				<b>Instalaciones, Colocación Eléctricas</b>			362,375.00	0.00	0.00	0.00	362,375.00	0.00	362,375.00	0.00	0.00	0.00	0.00	0.00	362,375.00
23	0051			INSTALACION DE REDES E ILUMINACION, EL FARO, LOS GUANDULES	X	1	362,375.00	0.00	0.00	0.00	362,375.00	0.00	362,375.00	0.00	0.00	0.00	0.00	0.00	362,375.00
25				<b>Reparación de Infraestructuras Hidráulicas</b>			1,811,875.00	0.00	0.00	0.00	1,811,875.00	0.00	1,811,875.00	0.00	530,840.00	530,840.00	0.00	530,840.00	1,281,035.00
25	0051			REHABILITACION TUBERIAS, LA JAVILLA, ELCACHIMBO	X	1	362,375.00	0.00	0.00	0.00	362,375.00	0.00	362,375.00	0.00	312,315.00	312,315.00	0.00	312,315.00	50,060.00

**MINISTERIO DE HACIENDA  
DIRECCION GENERAL DE PRESUPUESTO  
EJECUCION FINANCIERA TRIMESTRAL DE LOS PROYECTOS Y OBRAS  
CORRESPONDIENTE AL PRIMER TRIMESTRE DEL AÑO 2026**

Código del Capítulo: **7076**


Denominación: **Ayuntamiento Municipal de Los Rios**

Proyecto	Obra	Código SNIP	Geográfico	Denominación	Participativo	Modalidad de Contrato	Costo Total de la Obra	Ejecutado (devengado) años anteriores	Pagado años Anteriores	Pendiente por Pagar	Presupuesto del Año			Ejecución Financiera Trimestral			Pagado en trimestres por deudas de años anteriores	Total General Pagado	Monto Pendiente de Pago
											Original	Modificaciones	Vigente	Pagado Trimestres Anteriores	Pagado en el Trimestre	Pagado Acumulado a la Fecha			
1	2	3	4	5	6	7	8	9	10	11=9-10	12	13	14=12 +/- 13	15	16	17=15+16	18	19=10+17+18	20=8 +/- 13 -19
25	0052			REHABILITACION ESTRUCTURA DE LA FUENTE, HIGO DE LA CRUZ, PINO FRESCO	X	1	362,375.00	0.00	0.00	0.00	362,375.00	0.00	362,375.00	0.00	15,000.00	15,000.00	0.00	15,000.00	347,375.00
25	0053			CONSTRUCCION RESERVORIO, LAGUNA AZUL ARRIBA Y ABAJO	X	1	362,375.00	0.00	0.00	0.00	362,375.00	0.00	362,375.00	0.00	0.00	0.00	0.00	0.00	362,375.00
25	0054			CONSTRUCCION RESERVORIO HATO NUEVO, EL PROYECTO	X	1	362,375.00	0.00	0.00	0.00	362,375.00	0.00	362,375.00	0.00	0.00	0.00	0.00	0.00	362,375.00
25	0055			MEJORA DEL SERVICIO DE AGUA POTABLE, LOS MOSQUITOS, LA FINCA.	X	1	362,375.00	0.00	0.00	0.00	362,375.00	0.00	362,375.00	0.00	203,525.00	203,525.00	0.00	203,525.00	158,850.00
<b>Total General RD\$</b>							<b>3,719,791.00</b>	<b>0.00</b>	<b>0.00</b>	<b>0.00</b>	<b>3,719,791.00</b>	<b>3,604,620.94</b>	<b>7,324,411.94</b>	<b>0.00</b>	<b>630,840.00</b>	<b>630,840.00</b>	<b>0.00</b>	<b>630,840.00</b>	<b>6,693,571.94</b>

*Silvia Arce*  
Preparado por



*Lenny J. Pérez*  
Revisado por



*Martha Quirós*  
Aprobado por

